

# Materialer

## Vis, hvad du kan

**Sprogscreening af fire- til femårige børn, som har været i dansksproget sprogstimulerende læringsmiljø i mere end et år**



## Oversigt over genstande/billedmateriale

Genstandene forudsættes at være til rådighed i kommunen. Samtalebillederne, udsnitbillederne og fiskene i fiskespillet kan printes ud fra denne publikation på internettet.

### Første kontakt med barnet og leg med et kontaktobjekt



Et eksempel på et kontaktobjekt.

### Aktivitet 1: Lytteforståelse (Leg med bamsen 2)



En stor bamse, en lille bamse, en kop, en banan, en bil, en sofa, et bord, en stol, en tallerken, bestik og klodser.



### Aktivitet 2: Struktureret samtale med fokus på forståelse af forholdsord

En stor bamse, en lille bamse, en kop, en banan, en bil, en sofa, et bord, en stol, en tallerken, bestik, klodser og en seng.



### Aktivitet 3: Samtale

Samtalebillede: En stue.





**Aktivitet 4:  
Struktureret samtale med fokus  
på ental/flertal, tal og tidsformer**

Samtalebillede: En stue. En legetøjspapegøje.



**Aktivitet 5:  
Samtale**

Samtalebillede: En legeplads.



**Aktivitet 5:  
Samtale**

- Tre udsnitbilleder:
1. Pigerne på bænken.
  2. Pigen på gyngen.
  3. Drengen, der fisker.

**Aktivitet 6:  
Sammenhængende  
fortælling**



Udsnitbillede:  
4. Drengen, der græder.


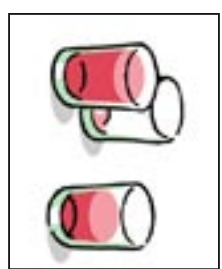
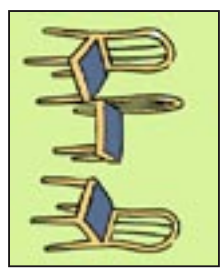
**Aktivitet 7:  
Struktureret samtale om  
farver og størrelser**




Fiskespil med 12  
fisk og en magnet-  
fiskestang.



A





















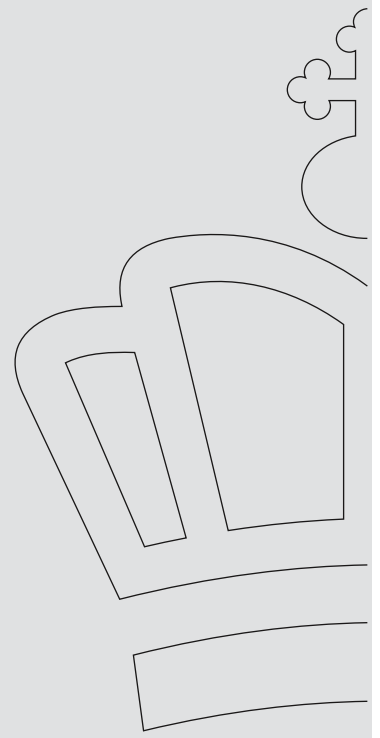












UNDERSVINGNING  
MINISTERIET