
Folkeskolen i tal

1997/98

Planlægningstal

Indhold

Overblik

1. FORORD	4
2. INDLEDNING.....	5
2.1 Overblik - skoleåret 1997/98.....	6
2.2 Skoler	7
2.2.1 Skolestørrelse	8
2.3 Elevtal	9
2.3.1 Det samlede elevtal	9
2.3.2 Udsivning fra folkeskolen	10
2.3.3 Elever der begynder i folkeskolen.....	11
2.3.4 Elever der fortsætter i 10. klasse.....	12
2.3.5 Tosprogede elever	13
2.4 Valgfag.....	15
2.5 Samordnet indskoling	15
2.6 Skolefritidsordninger (SFO)	16
2.7 Pædagogisk personale i folkeskolen	18
3. FOLKESKOLENS UDGIFTER.....	19
4. Ad hoc undersøgelser foretaget i skoleåret 1997/98.....	20
4.1 Skolebestyrelsesvalget foråret 1998.....	20
4.2 Færdselskontaktlærerfunktionen m.v.....	22
5. TABELKOMMENTARER.....	22
6. TABELDEFINITIONER.....	24
7. KILDE TIL OVERSIGTEN VEDR. UDGIFT PR. ELEV.....	26
8. UDSKRIFTSKRITERIER.....	27

Tabelsider

Landsoversigter	29
Københavns Kommune..... (kommune: 101)	39
Frederiksberg Kommune..... (kommune: 147)	45
Københavns Amtskommune	(kommune: 151-189) ... 51
Frederiksborg Amtskommune..... (kommune: 201-237) ...	75
Roskilde Amtskommune..... (kommune: 251 - 271) ..	99
Vestsjællands Amtskommune..... (kommune: 301 - 345) ..	115
Storstrøms Amtskommune..... (kommune: 351 - 397) ..	143
Bornholms Amtskommune	(kommune: 401 - 409) .173
Fyns Amtskommune	(kommune: 421 - 499) .183
Sønderjyllands Amtskommune	(kommune: 501 - 545) .221
Ribe Amtskommune	(kommune: 551 - 577) .249
Vejle Amtskommune	(kommune: 601 - 631) .269
Ringkjøbing Amtskommune	(kommune: 651 - 685) .291
Århus Amtskommune	(kommune: 701 - 751) .315
Viborg Amtskommune..... (kommune: 701 - 751) ..	347
Nordjyllands Amtskommune	(kommune: 801 - 861) .369

1. Forord

Med "Folkeskolen i tal - Skoleåret 1997/98" foreligger den femte udgave i denne serie, der afløste "Folkeskolen i de enkelte kommuner", som udkom i årene 1978/79 til 1992/93.

Denne udgave indeholder som i 1996/97 detaljerede oplysninger om ressourceforbruget pr. elev i folkeskolen målt i kroner. Disse oplysninger er baseret på kommunernes indberetninger af budgettal til Indenrigsministeriet. Tillige er der medtaget grafiske oversigter, der på lands- og amtsplan giver et overblik over folkeskolen.

I tabelværket er der for 1997/98 for første gang medtaget oplysninger om antallet af lærere i kommunen. Udgaven indeholder en totaltælling af lærere, elever, klasser, arbejdstid og SFO-børnetal for samtlige folkeskoler i kommunen/amtet/hele landet. Oplysningerne er indhentet i september 1997 og viser skoleåret 1997/98, som det så ud, da skolen planlagde dette.

Gode råd og idéer til forbedring af kommende udgaver af publikationen er meget velkomne.

Tekst og redaktion af publikationen er foretaget af: Nina Glass, Jens Lauterbach, Anders Nielsen og Jens Andersen.

Udtræk af data for skoleåret 1997/98 og tidligere skoleår kan mod betaling rekvireres ved henvendelse til Statistik- og informationskontoret, Frederiksholms Kanal 25, 1220 København K.

Henvendelse kan ske til Jens Andersen, tlf. 3392 5106 eller på email: Jens.Andersen@uvm.dk

2. Indledning

Fra og med skoleåret 1993/94 trådte en ny arbejdstidsaftale i kraft for lærerne. Det indebærer bl.a., at lærernes arbejdstid nu svarer til det øvrige arbejdsmarked med en årsnorm på 1924 timer. Endvidere trådte en ny folkeskolelov i kraft fra begyndelsen af skoleåret 1994/95. Dette gav anledning til en revision af statistikken samt de benyttede indberetningsskemaer mv. til ministeriet. Revisionen skete i en dialog mellem Kommunernes Landsforening og Undervisningsministeriet. Begge parter drøfter løbende justeringer og ønsker i forhold til den eksisterende indberetning.

I lighed med indberetningen i 1996/97 har Undervisningsministeriet udarbejdet et fortryk af tabelsiderne til kommunerne, således at fejlindberetninger kunne blive korrigeret inden publikationen blev trykt. Dette gav anledning til en god og kritisk dialog mellem kommunerne og ministeriet.

2.1 Overblik - skoleåret 1997/98

Antal skoler	2.381
- folkeskoler	1.718
- friskoler og private grundskoler	436
- efterskoler	227
Elever	662.200
- i folkeskolen	529.202
- heraf tosprogede	41.833
- i friskoler og private grundskoler *	71.649
- heraf tosprogede	6.353
- i efterskoler	19.516
Antal klasser bh.kl. - 10. kl.	
- i folkeskolen	
- normalklasser	27.372
- specialklasser (§ 20.1 + 20.2)	2.126
- friskoler og private grundskoler	
- normalklasser	3.757
Normalklassekvotient	
- folkeskolen	
- bh.kl. - 10. klasse	18,8
- bh.kl.	19,4
- friskoler og private grundskoler	
- bh.kl. - 10. klasse	16,4
- bh.kl.	16,4
Ressourceforbrug i folkeskolen	
- folkeskolen	
- U-timer pr. elev	58,3
- F-timer pr. elev	60,3
- Ø-timer pr. elev	63,4
- Udgift pr. elev i 1.000 kr.**	41,1
- friskoler og private grundskoler	
- U-timer pr. elev	57,2
- F-timer pr. elev	57,3
- Ø-timer pr. elev	55,9

*Note: "Tilskuds elever"

**Note: Udgift pr. elev omfatter kun elever i kommunale skoler

Skolefritidsordninger (SFO)	
- folkeskolen	
- antal ordninger	1.427
- indskrevne børn	116.599
- gennemsnitlig størrelse	81,7
- børn pr. fuldtidsansat	12,1
- Udgift pr. barn* i 1.000 kr.	28,1
- friskoler og private grundskoler	
- antal ordninger	353
- indskrevne børn	18.349
- gennemsnitlig størrelse	52,0

*Note: Udgift pr. barn omfatter kun børn i SFO'er tilknyttet kommunale skoler

2.2 Skoler

Antallet af grundskoler har stort set været konstant op gennem firserne. Dette har været resultatet af, at der samtidigt har været et fald i antallet af folkeskoler og en vækst i antallet af friskoler og private grundskoler. Faldet i antallet af folkeskoler har afspejlet det faldende elevtal, jf. Tabel 1.

I perioden 88/89 - 97/98 var der et fald på 131 grundskoler. Antallet af grundskoler har været nogenlunde uændret siden 93/94.

År	Folkeskoler		Friskoler og private grundskoler		Grundskoler	
		Nettoændring		Nettoændring	I alt	Nettoændring
88/89	1.839	-15	394	4	2233	-11
89/90	1.830	-9	403	9	2233	0
90/91	1.779	-51	409	6	2188	-45
91/92	1.722	-57	399	-10	2121	-67
92/93	1.688	-34	421	22	2109	-12
93/94	1.680	-8	421	0	2101	-8
94/95	1.677	-3	421	0	2098	-3
95/96	1.675	-2	426	5	2101	3
96/97	1.671	-4	433	7	2104	3
97/98	1.672	1	431	-2	2102	-1
		-182		41		-141

Tabel 1: Udviklingen i antal skoler 88/89 - 97/98

Note: Tabellen omfatter kun årgangsdelte skoler (type 21) og ikke-årgangsdelte skoler (type 22)

2.2.1 Skolestørrelse

Den gennemsnitlige skolestørrelse er på 307 elever i skoleåret 1997/98. Der er 180 skoler, der har mindre end 100 elever, mens ca. 100 skoler har mere end 600 elever. Dette fremgår af Tabel 2, der viser skolerne fordelt efter skolestørrelse.

Fra	Til	Antal elever	Antal skoler
0	49	712	30
50	99	12.152	150
100	149	32.159	259
150	199	24.695	144
200	299	60.986	244
300	399	102.982	294
400	499	131.431	294
500	599	81.165	149
600	699	43.236	67
700	799	16.625	23
800	899	821	1

Tabel 2: Skolestørrelse i elevintervaller¹

Skoler med under 100 elever udgør 11 pct. af alle skoler, men har kun 2,5 pct. af eleverne. De 5 pct. af skolerne, der har mere end 600 elever har 12 pct. af folkeskolens elever. Knap 46 pct. af landets elever går på en skole med mellem 300 og 500 elever.

Femø Skole i Ravnsborg Kommune og Tunø Skole i Odder Kommune er landets to mindste skoler med hver 3 elever i skoleåret 1997/98.

Skole	Antal elever
Femø Skole	3
Tunø Skole	3
Omø Skole	11
Sejerø Skole	13
Christiansø Skole	16

Tabel 3: De 5 mindste skoler 1997/98¹

Virum Skole i Lyngby-Taarbæk Kommune er landets absolut største skole med 821 elever fordelt på samtlige klassetrin. Gl. Hasseri Skole i Aalborg Kommune er den næststørste skole med i alt 772 elever i skoleåret 1997/98

Skole	Antal elever
Virum Skole	821
Gl Hasseri Skole	772
Gammelgårdskolen	755
Hjortespring Skole	753
Rosenvangskolen	737

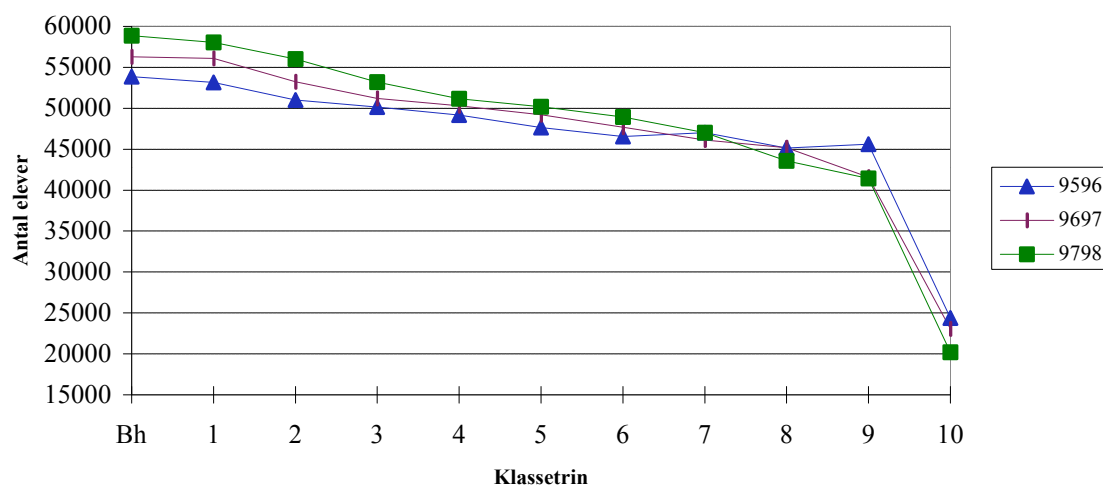
Tabel 4: De 5 største skoler 1997/98¹

¹ De 3 ovenstående tabeller vedrører følgende skoletyper: stats, kommunal- og amtskommunale skoler af type 21 og 22. Derudover omhandler tabellerne kun normalklasseelever (fuldt årgangsdelte elever og ikke fuldt årgangsdelte elever).

2.3 Elevtal

2.3.1 Det samlede elevtal

Elevtallet i folkeskolen er inde i en periode med vækst og udgør i alt 529.202. Dette er en stigning på 9.238 elever i forhold til 1996/97. Det første skoleår med stigende elevtal var 1995/96. På grund af de større fødselsårgange sker der en vækst i elevtallet i de små klasser, og denne tilgang er større end de små årgange, der er ved at forlade skolen efter henholdsvis 9. og 10. klasse.



Figur 1: Elevtal på de enkelte klassetrin 1995/96 - 1997/98

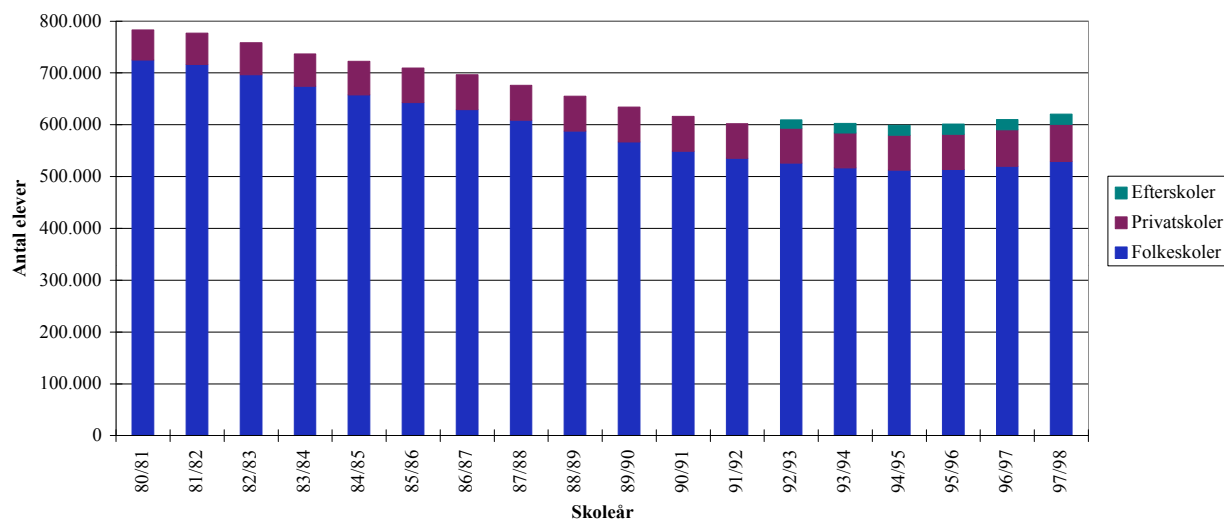
De foreløbige tal for skoleåret 1998/99 tyder på, at det samlede elevtal i folkeskolen øges med yderligere ca. 12.000 elever. På baggrund af befolkningsprognosen skønnes det, at elevtallet når et nyt maksimum på ca. 650.000 i anden halvdel af næste årti. Den forventede udvikling i folkeskolens elevtal fremgår af afsnittet "Landsoversigter", side 29.

År	Folkeskoler				Private skoler				Grundskoler i alt		
	Antal elever	%-andel	I forhold til året før Elever	%-andel	Antal elever	%-andel	I forhold til året før Elever	%-andel	Antal elever	I forhold til året før Elever	%-andel
87/88	608.815	90	-20.494	-3	67.087	10	12	0	675.902	-20.482	-3
88/89	587.401	90	-21.414	-4	67.529	10	442	1	654.930	-20.972	-3
89/90	567.049	89	-20.352	-4	67.435	11	-94	0	634.484	-20.446	-3
90/91	549.262	89	-17.787	-3	67.200	11	-235	0	616.462	-18.022	-3
91/92	534.723	89	-14.539	-3	66.793	11	-407	-1	601.516	-14.946	-2
92/93	525.720	89	-9.003	-2	67.088	11	295	0	592.808	-8.708	-1
93/94	516.988	88	-8.732	-2	67.294	12	206	0	584.282	-8.526	-1
94/95	512.415	88	-4.573	-1	67.704	12	410	1	580.119	-4.163	-1
95/96	513.695	88	1.280	0	68.095	12	391	1	581.790	1.671	0
96/97	519.964	88	6.269	1	70.468	12	2.373	3	590.432	8.642	1
97/98	529.202	88	9.238	2	71.391	12	923	1	600.593	10.161	2

Tabel 5: Udviklingen i elevtallet

Note: Elevtallet for friskoler og private grundskoler i 1993/94 - 1996/97 er revideret i forhold til tidligere publikationer.

Antallet af elever, der ikke ønsker at benytte folkeskolens tilbud, påvirker den enkelte kommunes skolestruktur i et vist omfang. Til belysning af antallet af elever i de private skoler, er der under afsnittet "Landsoversigter" på side 32 medtaget et Danmarkskort, der viser andelen af privatskoleelever i de enkelte kommuner. Kortet viser, at der er store variationer mellem kommunerne i hvor stor en andel denne elevgruppe udgør. Man kan endvidere på kortet genkende nogle af de geografiske områder, hvor der har været og fortsat er en friskoletradition.



Figur 2: Udvikling i antal elever i grundskolen (folkeskoler, private grundskoler og efterskoler)

NB: Elevoplysninger vedr. efterskoler indgår først fra 92/93

2.3.2 Udsivning fra folkeskolen

I Tabel 6 er vist udsivningen fra den årgang af elever, der startede i 1. klasse i august 1989 og som i skoleåret 1997/98 går i 9. klasse. Ved udsivningen forstås den reduktion i elevtallet i en årgang, der skyldes elevers skift til en anden skoleform (private grundskoler og efterskoler) eller som har forladt folkeskolen af anden årsag, som fx. flytning til udlandet.

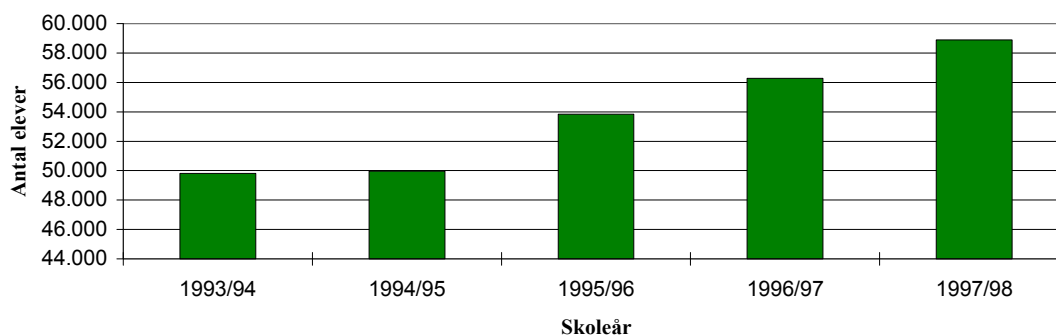
Tabellen viser at årgang 89/90 hvert år, reduceres med lidt over ½ pct. Ved overgangen til 8. klasse, hvor eleverne får mulighed for at skifte til efterskoler øges frafaldet til godt 4 pct. Årgang 89/90 er i 9. klasse blevet reduceret med godt 16 pct., hvor af halvdelen har fundet sted fra og med 8. klassetrin.

Udsivning fra folkeskolen gennem de sidste 10 år fra 89/90 til 97/98				
År	Klassetrin	Antal elever	%	Acc. %
89/90	1	47.854	--	--
90/91	2	47.384	-1,0%	-1,0%
91/92	3	47.068	-0,7%	-1,6%
92/93	4	46.978	-0,2%	-1,8%
93/94	5	46.676	-0,6%	-2,5%
94/95	6	46.344	-0,7%	-3,2%
95/96	7	45.919	-0,9%	-4,0%
96/97	8	43.889	-4,4%	-8,3%
97/98	9	39.977	-8,9%	-16,5%

Tabel 6: Udsivning fra folkeskolen

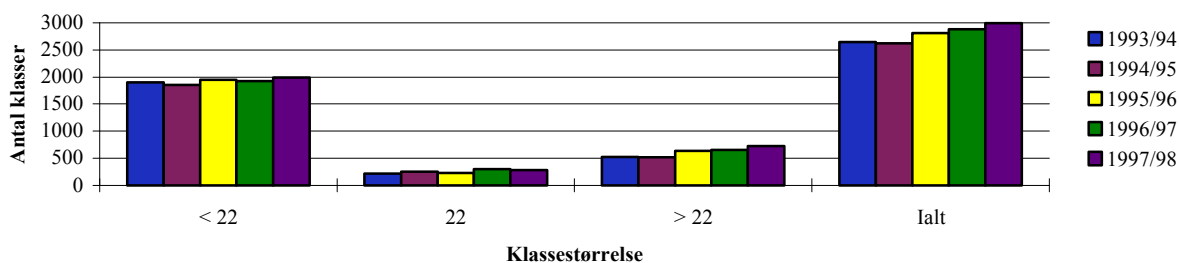
2.3.3 Elever der begynder i folkeskolen

I Figur 3 er vist det absolutte antal elever, der er startet i børnehaveklassen de seneste 5 år. Da det skønnes, at ca. 98% af alle børn påbegynder deres skoleforløb i børnehaveklassen, kan man heraf aflæse de stigende fødselsårge og deres betydning for det samlede elevtal. Antallet af elever, der begyndte i folkeskolen er i 5 års perioden steget med knapt 20 pct.



Figur 3: Antal børn i børnehaveklasse

Figur 4 viser, hvorledes børnehaveklasserne fordeler sig efter størrelse i perioden 93/94 - 97/98. Elevtallet i børnehaveklassen måtte ikke efter folkeskolelovens tidligere §15, stk. 3 overstige 22, med mindre klassen blev delt i to grupper. Figuren viser, at hovedparten af børnehaveklasserne fortsat har et elevtal på 22 elever eller derunder.



Figur 4: Fordelingen af børnehaveklasser efter klassestørrelse

2.3.4 Elever der fortsætter i 10. klasse

I Tabel 7 er vist det absolutte antal elever i 10. klasse. Desuden fremgår den procentvise andel, som disse elever udgør af elevtallet i 9. klasse det foregående år. Dette siger noget om, hvor mange af folkeskolens 9. klasse elever, der vælger at fortsætte i 10. klasse i folkeskolen.

Efter i en periode at have ligget konstant på 55% er der sket et fald fra skoleåret 95/96, således at knapt 49% i 97/98 vælger at modtage folkeskolens tilbud om et tiende skoleår.

År	Piger	Drenge	Ialt	I % af elevtallet i 9. kl. året forud
93/94	12.706	14.669	27.375	55
94/95	12.624	14.234	26.858	55
95/96	11.605	12.792	24.397	52
96/97	10.856	12.201	23.057	51
97/98	9.846	10.419	20.265	49

Tabel 7: Elever i 10. klasse fordelt på piger og drenge
note: Tabellen er revideret i forhold til tidligere udgaver af publikationen.

I Tabel 8 er der en oversigt, der viser antallet af elever i 9. klasse i skoleåret 1996/97 sammenholdt med 10. klasse i skoleåret 1997/98.

Skoleår	Klassetrin	Folkeskolen	Private grundskoler	Efterskoler *	I alt
1996/97	9	41.583	7.363	5.317	54.263
1997/98	10	20.265	3.789	10.948	35.002

* 40 ugers kurser (kun 9. klassetrin)

Tabel 8: Elever i 9. og 10. klasse fordelt på skoleform

Tabel 8 viser, at af den samlede årgang af grundskoleelever i 9. klasse i skoleåret 96/97 vælger godt 65 pct. af eleverne at fortsætte deres skolegang i 10. klasse året efter. I folkeskolen og de private grundskoler fortsætter omkring 50 pct. i disse skoleformers 10. klasse. Efterskolerne har imidlertid en markant tilgang til sine 10. klasser i forhold til antallet af elever i 9. klasse, hvilket hæver den samlede procent af en årgang, der fortsætter i 10. klasse. Det er ensbetydende med, at mange elever, foretager et skoleskift mellem 9. og 10. klasse.

2.3.5 Tosprogede elever

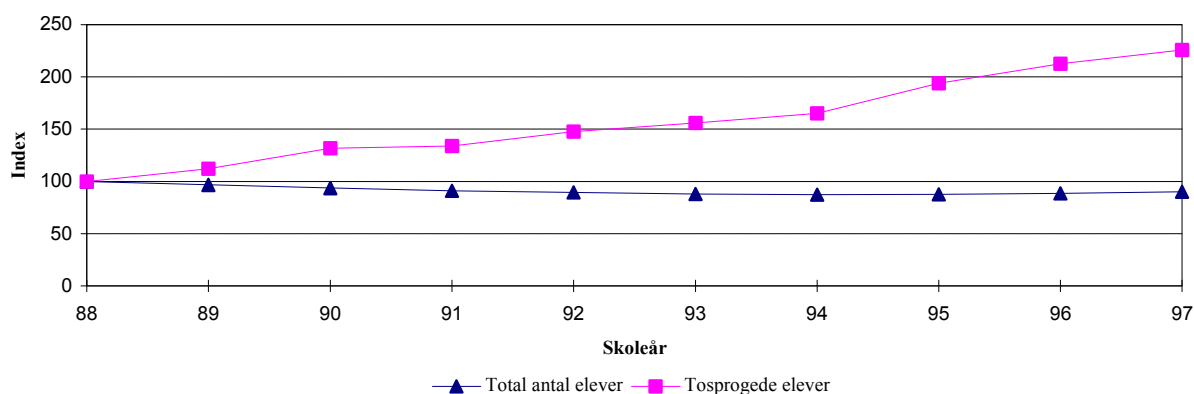
Undervisningsministeriet indsamler hvert år særlige oplysninger fra kommunerne om de tosprogede elever. Resultatet publiceres i "Statistik over tosprogede elever i folkeskolen opgjort pr. 1. november 19..". Fordelingen af tosprogede elever på klassetrin gengives i Tabel 9 nedenfor. Det fremgår, at antallet af tosprogede elever på de enkelte klassetrin, er faldende over klassetrinnene. I skoleåret 97/98 er antallet af elever i børnehaveklasse mere end det dobbelte af elevtallet i 10. klasse.

Kl.trin.	Bh.kl.	1. kl.	2. kl.	3. kl.	4. kl.	5. kl.	6. kl.	7. kl.	8. kl.	9. kl.	10. kl.	I alt
Elever	5.105	4.668	4.343	3.976	3.923	3.831	3.683	3.369	3.260	3.330	2.345	41.833

Tabel 9: Tosprogede elever fordelt på klassetrin pr. 1. november 1997

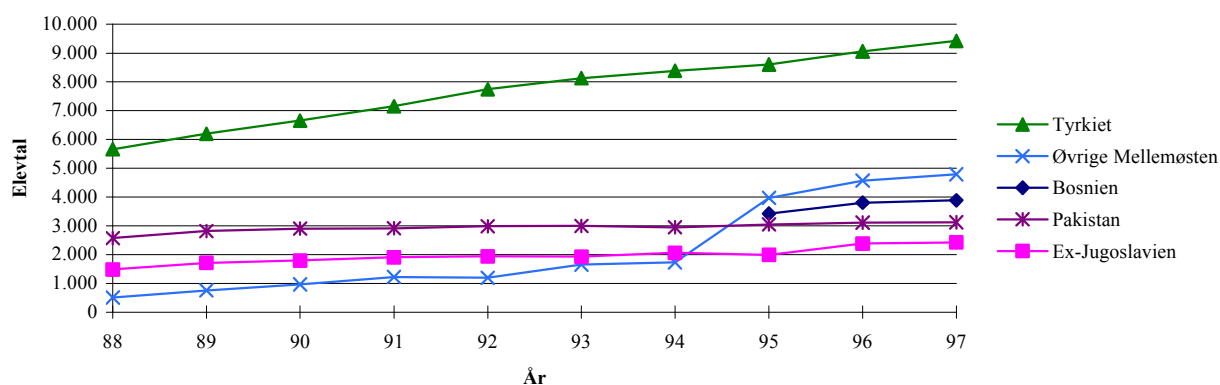
Pr. 1. november 1997 var der i alt 41.833 tosprogede elever i folkeskolen svarende til 8% af det samlede elevtal. Det forventes, at der vil ske en vækst i dette antal, og det skønnes, at ca. 9% af eleverne i folkeskolen ved årtusindeskiftet vil være tosprogede.

Figur 5 viser udviklingen i antallet af tosprogede elever siden 1988. Det fremgår af figuren, at antallet af tosprogede elever i denne periode er mere end fordoblet.



Figur 5: Udviklingen i det samlede elevtal og tosprogede elever (1988 – 1997)

I Figur 6 er der med udgangspunkt i elevfordelingen i 1997 vist udviklingen siden 1988 for de 5 største landegrupper, der udover Tyrkiet er Pakistan, Bosnien, Ex-Jugoslavien og Øvrige Mellemøsten. Antallet af tyrkiske elever udgør knapt 9.100, hvilket er mere end dobbelt så mange som den næststørste gruppe, der kommer fra Øvrige Mellemøsten.



Figur 6: Udviklingen i antal tosprogede elever for de 5 største landegrupper
 Note: Fra 1995 indgår Libanon i landegruppen Øvrige Mellemøsten. Deraf den store stigning fra '94 til '95.

Under afsnittet “Landsoversigter” på side 31 findes et danmarkskort, der viser andelen af tosprogede elever i de enkelte kommuner. Kortet viser, at der er store variationer mellem kommunerne i, hvor stor en andel denne elevgruppe udgør, men også at det især er de større byområder, der har en høj andel af denne elevgruppe.

2.4 Valgfag

Tabel 10 viser fordelingen af elever på valgfag efter elevernes klassetrin og elevens køn. Det fremgår, at i skoleåret 1997/98 var de 3 mest populære valgfag hjemkundskab, informationsteknologi og fotolære.

I lighed med skoleåret 1996/97 er der i tabellen medtaget en procentvis opgørelse over, hvor stor en del af eleverne på det enkelte valgfag, der er drenge. Håndarbejde, drama og billedkunst er de tre valgfag, der har den største andel af piger. Tilsvarende er valgfagene elektronik, motorlære og sløjd de fag, hvor andelen af drenge er mest markant.

Fagnavn	8. klasse	%*	9. klasse	%*	10. klasse	%*	I alt
Valgfag							
Andre humanistiske fag	1.070	49	861	49	443	44	2.374
Andre praktisk/musiske fag	3.485	48	2.222	51	256	45	5.963
Arbejdsfag	1.881	49	2.268	52	556	54	4.705
Billedkunst	3.663	39	2.411	39	551	41	6.625
Informationsteknologi	8.845	53	5.413	53	2.167	50	16.425
Drama	2.782	36	1.963	36	553	39	5.298
Elektronik	3.459	74	2.628	70	686	64	6.773
Filmkundskab	1.259	55	891	52	208	56	2.358
Fotolære	5.769	43	4.084	45	793	39	10.646
Fransk	2.823	42	2.293	42	455	39	5.571
Hverdagsfransk	485	38	483	43	85	48	1053
Hjemkundskab	10.013	44	7.998	47	2.254	47	20.265
Håndarbejde	2.058	32	1.736	34	531	35	4.325
Motorlære	1.283	72	1.311	65	243	73	2.837
Musik	4.293	48	2.994	47	779	40	8.066
Sløjd	5.003	66	3.814	66	819	68	9.636
Spansk	63	48	19	42	16	44	98
Tekstbehandling	6.314	50	3.158	52	817	49	10.289
Tysk	1.591	50	1.549	48	965	49	4.105
Hverdags tysk	0	-	135	55	31	42	166

Tabel 10: Antal elever pr. valgfag.

Note: Procentsatsen (*) angiver andelen af drenge på de enkelte valgfag.

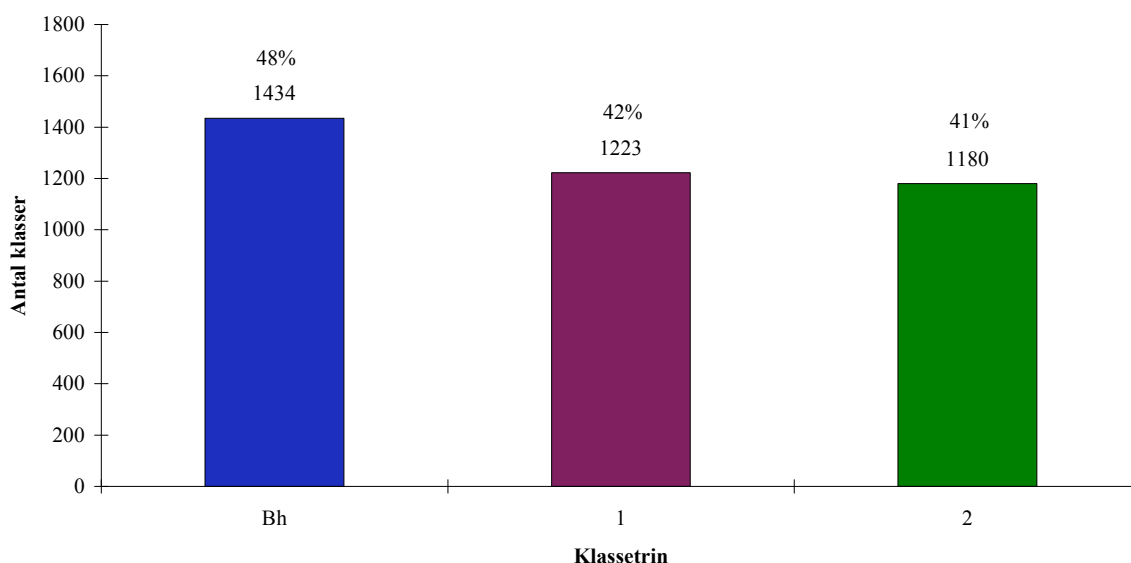
2.5 Samordnet indskoling

Formålet med samordnet indskoling er, at lærere og børnehaveklasseledere skal kunne virke i hinandens klasser i et vist omfang, således at de samme voksne får mulighed for at følge børnene i denne del af deres skoleforløb.

I skoleåret 1997/98 var der ca. 1.200 klasser på 1. og 2. klassetrin, hvorimod der var godt 1.500 børnehaveklasser, der i indberetningen til ministeriet oplyste, at de deltog i en eller anden form for samordnet indskoling. Dette svarer til, at knapt halvdelen af landets normalklasser deltager i en samordnet indskoling. Dette fremgår af Figur 7.

Der var i alt 889 skoler i 224 kommuner, der i varierende omfang havde etableret en form for samordnet indskoling.

**Antal klasser med samordnet indskoling i skoleåret 1997/98
- og deres andel af det samlede antal klasser i de kommunale folkeskoler**



Figur 7: Samordnet indskoling på de tre første klassetrin

2.6 Skolefritidsordninger (SFO)

Kommunerne har haft mulighed for at oprette skolefritidsordninger (SFO) siden 1984. Det første år var der indskrevet 1.223 børn i ordningerne.

I Tabel 11 er antallet af indskrevne børn vist for de seneste 5 år.

	1993/94		1994/95		1995/96		1996/97		1997/98	
	Børn	%	Børn	%	Børn	%	Børn	%	Børn	%
Førskole børn	415	0	438	0	145	0	154	0	535	0
Børnehaveklasse	21.370	26	21.847	25	26.281	26	28.915	26	30.539	26
1. klasse	21.634	26	22.425	25	25.444	25	27.733	25	29.638	25
2. klasse	18.848	23	20.275	23	22.755	23	24.438	22	26.169	22
3. klasse	13.711	17	15.586	18	17.749	18	19.337	18	20.648	18
4. klasse	4.341	5	4.530	5	4.981	5	5.303	5	5.194	4
5. klasse	1.504	2	1.795	2	2.023	2	2.232	2	2.436	2
6. klasse	676	1	814	1	912	1	963	1	904	1
7. klasse	429	1	396	0	531	1	527	0	525	0
8. klasse og derover	97	0	18	0	27	0	5	0	11	0
Ikke fordelt	0	0	0	0	0	0	0	0	0	0
I alt	83.025	100	88.124	100	100.848	100	109.607	100	116.599	100

Tabel 11: Indskrevne børn i SFO fordelt på klassetrin.

Det fremgår, at antallet af børn i ordningerne er steget med 40% på de 5 år. Der er i 1997/98 i alt indskrevet 116.599 børn. De foreløbige tal for skoleåret 1998/99 tyder på en yderligere vækst på ca.

12 pct. Det fremgår også af Tabel 11, at 92% af børnene i skolefritidsordningerne i skoleåret 1997/98 kommer fra børnehaveklasse til og med 3. klasse, hvilket er næsten uændret siden 93/94.

I skoleåret 1997/98 var der 52 primærkommuner, der ikke havde oprettet skolefritidsordninger i henhold til folkeskolelovens § 3, stk. 4. Dette er ikke ensbetydende med, at der ikke er pasningsordninger i de pågældende kommuner eller på skolerne, blot er de i givet fald etableret i et andet regi, jf. Tabel 12.

Alder / Klassetrin	Aldersintegrerede inst. 1)	Fritidshjem 1)	SFO*
5 år / Førskolebørn	19.220	285	535
6 år / Bh. klasse	9.161	7.106	30.534
7 år / 1. klasse	6.408	9.100	29.638
8 år / 2. klasse	5.481	8.453	26.169
9 år / 3. klasse	3.778	6.818	20.648

* Indskrevne børn under 6 år i SFO er indplaceret som 5 årige.

1) Kilde: Statistisk Efterretning 1998:12,
Social sikring og retsvæsen, Danmarks Statistik

Tabel 12: Antal indskrevne børn

Det fremgår af Tabel 12, hvor mange børn, der er indskrevet i henholdsvis husholdnings, aldersintegrerede institutioner og fritidshjem, sammenlignet med indskrevne børn i skolefritidsordninger. På de fire første klassetrin er der i gennemsnit ca. det dobbelte antal indskrevne børn i forhold til de sociale institutioner.

I hele landet er der 1.718 skoler, hvoraf de 1.142 skoler som minimum har én SFO-ordning. Af disse havde 195 skoler mere end én ordning. Der er i alt etableret 1.427 SFO-ordninger i 1997/98.

Ved godt 40 pct. af ordningerne (574 ordninger) er der mulighed for deltidsplads. Af selve tabelværket fremgår hovedtal vedrørende skolefritidsordningerne.

Af det samlede antal indskrevne børn kommer knapt 1.500 \approx 1,3 % fra en anden skole end den, hvor børnene får deres daglige undervisning.

Kommunerne har i skoleåret 1997/98 normeret knapt 9.700 fuldtidsstillinger i ordningerne.

Stillingstype	Børnehave	Pædagogisk	Andre		Elever	Vikarer	Langtidsledige/ ungdomsarbejds- løse
	klasse ledere	uddannet personale	uddannede	Ikke uddannede			
Årsværk	248,7	6562,4	838,1	1941,6	136,2	147,8	156,5

Tabel 13: Årsværk SFO

Der er betydelige variationer i den daglige åbningstid, men i gennemsnit er der åbent knapt 8 timer om dagen på en almindelig skoledag, mens åbningstiden på en skolefriday typisk er et par timer mere.

2.7 Pædagogisk personale i folkeskolen

Undervisningsministeriet får fra skoleåret 1997/98 oplysninger om antallet af ansatte i folkeskolen. I publikationen er der i kommunetabellen medtaget oplysninger om antallet af ledere, lærere, børnehaveklasseledere og øvrigt pædagogisk personale. Tabellen viser antallet af ansatte fordelt på køn, men intet om de pågældendes ansættelsesgrad(timetal). For hver kommune, er der på baggrund af kommunens indberetning af U-, F- og Ø-tid, foretaget en beregning af hvor mange lærerårsværk, kommunen har ansat ved skolevæsenet.

I hele landet er der i folkeskolen ansat i alt 54.403 personer, der fordeler sig med 20.205 mænd og 34.198 kvinder. Af samtlige ansatte er 63 pct. kvinder, hvilket også svarer til andelen blandt lærergruppen. Ser man på de øvrige personalegrupper kan det konstateres, at kun 24 pct. af lederne er kvinder, mens hele 97 pct. af børnehaveklasselederne er kvinder.

	Mænd	Kvinder	Absolut	Mænd relativ %	Kvinder relativ %	I alt relativ %
Ledere	2.476	780	3.256	76	24	6
Lærere	17.500	29.929	47.429	37	63	87
Børnehaveklasseledere	107	3.301	3.408	3	97	6
Pædagogisk personale	122	188	310	39	61	1
I alt	20.205	34.198	54.403	37	63	100

Tabel 14: Personale (Antal ansatte)

3. Folkeskolens udgifter

De samlede udgifter til folkeskolen udgør i finansåret 1997 22,9 mia. kr., hvoraf de 21,8 mia. kr. var driftsudgifter, mens 1,1 mia. kr. gik til anlægsudgifter, jf. Tabel 15.

17,9 mia. kr. af de samlede driftsudgifter var lønudgifter, mens de resterende 3,9 mia. kr. var til øvrig drift.

I den betragtede periode er nettoudgiften reelt faldet med 0,4 mia. kr. Lønudgifterne er faldet med 0,6 mia. kr. mens øvrige driftsudgifter er steget med 0,2 mia. kr.

Det fremgår af tabellen, at anlægsudgifterne varierer betydeligt over perioden, hvilket bl.a. skyldes at et enkelt nybyggeri i en kommune betyder væsentlige udsving i anlægsudgifterne. Der er dog tegn på at kommunerne de seneste år har opprioriteret folkeskoleområdet på deres anlægsbudgetter.

	Lønudgifter	Øvrige drifts- udgifter	Nettodrifts- udgifter i alt	Anlægs- udgifter	Nettodrifts- udgifter i alt
1989	18,3	3,5	21,8	0,6	22,4
1990	18,0	3,5	21,5	0,4	21,9
1991	17,7	3,6	21,2	0,3	21,6
1992	17,2	3,5	20,6	0,4	21,1
1993	17,4	3,6	21,0	0,5	21,6
1994	17,4	3,6	21,0	0,5	21,6
1995	17,6	3,7	21,3	0,5	21,8
1996	17,8	3,8	21,6	0,8	22,4
1997	17,9	3,9	21,8	1,1	22,9
1998*	18,0	4,1	22,1	1,1	23,2

Tabel 15: Kommunale nettodriftsudgifter til folkeskolen 1989 - 1998 (1998-priser)

* Budgettal

Anm. Nettodriftsudgifterne omfatter konto 3.01-3.04 og konto 3.07-3.09 samt konto 1.22 i den kommunale kontoplan.

Kilde: Kommunernes Landsforening

Nettodriftsudgifter omfatter de samlede bruttodriftsudgifter minus mellemkommunale betalinger og betalinger til staten.

4. Ad hoc undersøgelser foretaget i skoleåret 1997/98

4.1 Skolebestyrelsesvalget foråret 1998

Valgdeltagelse

Den 3. marts 1998 var der valg til skolebestyrelsen ved 276 skoler svarende til knapt 17 pct. af landets skoler. Valgdeltagelsen blev på 36 pct., mens stemmeprocenten ved de to foregående valg var på henholdsvis, 39 og 43 pct. I gennemsnit mødte 184 forældre op pr. skole for at afgive deres stemme.

Der var store regionale forskelle i antallet af kampvalg og stemmeprocenter ved valgene. Generelt var der både flere kampvalg og højere stemmeprocent i Jylland end på Sjælland og Fyn.

Fem amter - Ringkøbing, Nordjylland, Viborg, Sønderjylland og Bornholm - havde kampvalg på mere end hver femte skole, mens der slet ikke fandt kampvalg sted på Frederiksberg kommunes otte skoler.

Valgdeltagelsen var størst i Ringkøbing amtskommune, hvor der på de 37 skoler, der havde kampvalg var en valgdeltagelse på 45 pct.

Den største valgdeltagelse var der ved følgende 5 skoler:

Ørslevkloster Skole, Skive Kommune	79 %
Nr. Felding Centralskole, Holstebro Kommune	77 %
Nybøl Skole, Sundeved Kommune	77 %
Fur Skole, Sundsøre Kommune	76 %
Møborg Hovedskole, Lemvig Skole	73 %

Størrelse og kønsfordeling

I valgperioden 1994-98 havde ca. 10 pct. af landets skoler 5 forældre i skolebestyrelsen, hvilket var uændret i forhold til den foregående periode. Ved de øvrige skoler er der 7 forældre i bestyrelsen. En opgørelse af kønsfordelingen blandt de valgte viser, at 48 pct. er kvinder og 52 pct. er mænd, næsten svarende til ved valget i 1994.

Fordelingen ser noget anderledes ud for de netop afgåede formænd. Ved udgangen af valgperioden 1994-98 var således knap 60 pct. mænd og 40 pct. kvinder.

Kun ca. 1/3 af de nyvalgte skolebestyrelsesmedlemmer deltog i skolebestyrelsesarbejde i den forrige valgperiode. Udskiftning blandt skolebestyrelsesmedlemmer har været lige stor blandt mænd som kvinder. Ved valget i 1994 var antallet af nyvalgte på ca. 50 pct. for såvel kvinder som mænd.

Forlader de forældrevalgte arbejdet i utide ?

Ved 60 pct. af skolerne har formanden siddet i hele valgperioden på 4 år. Undersøgelsen viser også, at ved 41 skoler har formanden siddet i 2 valgperioder, mens 6 formænd har varetaget formands-hvervet i 3 hele perioder.

Ved følgende 6 skoler havde formanden med udgangen af valgperioden siddet i sammenlagt 3 perioder:

Rødovre Skole, Rødovre Kommune
Fjelsted-Harndrup Skole, Ejby Kommune
Engum Skole, Vejle Kommune
Søndre Skole, Grenå Kommune
Gl. Lindholm Skole, Aalborg Kommune
Tornhøjskolen, Aalborg Kommune

I valgperioden 1994 -1998 har i alt godt 2200 medlemmer forladt skolebestyrelsen i utide med forskellig begrundelse, men i knapt 600 tilfælde har baggrunden været at barnet/børnene har skiftet til anden skoleform. For de øvrige er der angivet individuelle årsager til deres udtræden af skolebestyrelsen.

Der har været afholdt suppleringsvalg ved 123 skoler i perioden 1994-98 på grund af manglende suppleanter på kandidatlisterne

4.2 Færdselskontaktlærerfunktionen m.v.

I foråret 1998 udsendte Undervisningsministeriet et spørgeskema til skolerne, der relaterede sig til færdselskontaktlærerordningen m.v. 1.531 skoler svarende til 87 % har returneret spørgeskemaet. Undersøgelsen viste bl.a., at ved 184 skoler har skolebestyrelsen fastsat principper eller taget initiativ der vedrører færdselsundervisningen.

Det fremgår af Tabel 16, at 1.225 skoler svarende til 83 % har haft en færdselskontaktlærer i mere end 10 år, mens 188 skoler har haft en lærer med disse opgaver i mere end 6 år. 57 skoler har haft ordningen i mindre end 5 år.

0-5 år	6-10 år	10 år >	I alt
57	188	1225	1470

Tabel 16: Skoler med færdselskontaktlærer

Af de 61 skoler, der ikke har funktionen som færdselskontaktlærer har den aldrig eksisteret ved 29 skoler.

Ved 786 skoler er der oprettet en skolepatrulje. Ved 716 af skolerne er det færdselskontaktlæreren, der samtidig er skolepatruljeinstruktør.

Ved 726 skoler er der afsat et særligt beløb til indkøb af færdselsundervisningsmaterialer, mens udgiften ved de øvrige skoler er en del af den samlede konto til indkøb af undervisningsmaterialer.

Ved de skoler, der har en særlig bevilling til formålet fremgår det afsatte beløb af Tabel 17

	Under 1.000 kr.	1.000 - 2.000 kr.	2.000 - 3.000 kr.	3.000 - 4.000 kr.	over 4.000 kr.
Antal skoler	100	269	156	91	110

Tabel 17: Budget til indkøb af færdselsundervisningsmaterialer

5. Tabelkommentarer

Tabelsiderne er opdelt således, at der indledningsvis gives et overblik over skolestrukturen, herunder oplysning om antallet af elever der gik i frie grundskoler eller efterskoler, samt skolestørrelser og antal klasser. For de frie grundskoler og efterskoler er antallet opgjort i henhold til de elever, som kommunen har anerkendt betalingsforpligtelse overfor.

Dernæst følger en oversigt over, hvorledes eleverne fordeler sig på klassetrin og klasseformer. Herefter følger en opstilling, der viser ressourceforbruget i form af anvendte U-, F- og Ø-timer samt tid til ledelse og børnehaveklasse. Ressourceforbruget er opgjort i klokketimer (å 60 minutter) og ikke i lektionslængder/skoleskematimer (å normalt 45 minutter).

Der gøres opmærksom på, at det ikke er muligt at udskille de ressourcer i den enkelte kommune, der finansieres af fx amtskommunerne i forbindelse med den vidtgående specialundervisning. Dette kan naturligvis forrykke billedet noget for den/de kommuner, der varetager meget vidtgående specialundervisning for amtet. Imidlertid skønnes det at være forholdsvis konstant over tiden for den enkelte kommune.

Nederst vises en oversigt over skolefritidsordningernes (SFO) antal og omfang.

Der gøres opmærksom på, at de statslige skoler (skolen ved Statens pædagogiske Forsøgscenter i Rødovre, Sorø Akademis grundskole og Christiansø Skole) er trukket ud i en særlig tabel, således at de ikke indgår i elevtallet eller ressourceopgørelsen mv. for den kommune, hvor de geografisk er beliggende.

6. Tabeldefinitioner

Følgende definitioner er beskrevet med udgangspunkt i tabelsiden for en kommune.

Generelt

- Tabelsiderne er baseret på de statistikoplysninger, der indsendes fra kommunerne til ministeriet vedrørende den enkelte skole pr. 1. september i skoleåret. Tabelsiderne indeholder oplysninger om de skoler, der opfylder udskriftskriterierne, som er beskrevet på side 23 i afsnit 5 "Tabelkommentarer".
- Enkelte kommuner har valgt at organisere bl.a. en del af deres skolefritidsordninger under forvaltningen. Disse oplysninger er medtaget på tabelsiderne, selv om de ikke opfylder de anførte udskriftskriterier.

Antal skoler

- Antallet af *folkeskoler* hhv. *friskoler* og *private grundskoler* i kommunen er opgjort pr. 1. september. Oplysningerne er baseret på oplysninger i Danmarks Statistiks institutionsregister. Antallet af folkeskoleelever er sammenholdt med, om skolen har indberettet elever.

Folkeskoler

- Under overskrifterne *antal klasser*, *antal elever* og *klassekvotient Bh. - 10. kl.* er der foretaget en summation for fuldt årgangsdelte normalklasser af de pågældende oplysninger for kommunen.
- Antallet af *tosprogede elever pr. 1/11-97* er baseret på en særskilt indberetning fra de kommunale forvaltninger til Undervisningsministeriets Folkeskoleafdeling.

Antal elever med bopæl i kommunen pr. 5/9-96

- Elevtallet i *friskoler* og *private grundskoler* er de elever i kommunen, der har valgt at benytte denne skoleforms undervisningstilbud. Tilsvarende er tilfældet for eleverne i *efterskoler*. Disse oplysninger stammer fra de indberetninger, der foretages særskilt til Undervisningsministeriet.

Skolestørrelse og antal klasser

- Oplysningerne om *elevtal* og *antal klasser* på den *mindste* og den *største* skole i kommunen samt det beregnede *gennemsnit* omfatter alene skoler med elever, der går i en normalklasse.

Personale (Antal ansatte)

- Antallet af ansatte er de personer, der inden for den enkelte personalekategori var tilknyttet kommunens skolevæsen uanset bestyrelsens grad

Antal klasser, elever og klassekvotient fordelt på klassetrin

- *Normalklasser*, *normalklasseelever* og *normalklassekvotient* omfatter alene elever i fuldt årgangsdelte klasser. *Ikke fuldt årgangsdelte* omfatter elever i normalklasser, men hvor klassens elever kommer fra forskellige årgange.
- *Ældre tosprogede elever* omfatter de tosprogede elever, der ikke er indskrevet i en normalklasse.
- *Specialklasseelever (§ 20.1+2)* omfatter de elever, der undervises efter henholdsvis folkeskolelovens § 20.1 eller § 20.2 (kommunal hhv. amtskommunal forpligtelse) i en specialklasse.
- *Heraf specialklasseelever (§ 20.2)* er en delmængde af den foregående kolonne og omfatter alene de elever i specialklasserne, der modtager undervisning i henhold til folkeskolelovens § 20.2.
- *Elever i alt* er en summation af normalklasseelever, ikke fuldt årgangsdelte elever, ældre tosprogede elever og specialklasseelever (§ 20.1+2.)

- *Heraf enkeltintegrerede § 20.2 elever i normalklasse* er en optælling af de elever, der modtager undervisning i henhold til folkeskolelovens § 20.2, men som samtidig er integrerede i en normalklasse.

I alt specialklasser, ikke fuldt årgangsdelte og ældre tosprogede.

- Her gives et overblik over elever og klasser, der ikke er fuldt årgangsdelte normalklasser.

Ressourceforbrug

- Under *ressourceforbrug* er optalt det absolutte antal timer, der planlægges anvendt, fordelt på de forskellige tidstyper der findes i henhold til lærernes arbejdstidsaftale. Disse tidstyper er tillige opgjort pr. elev (1. - 10. klasse) og pr. normalklasse (1. - 10. klasse).
- For tidstyperne *tid til ledelse* og *tid til børnehaveklase* er tid pr. elev og pr. normalklasse beregnet ud fra henholdsvis det samlede elevtal (bh.kl. - 10.kl.) og elevtallet i børnehaveklassen.

Skolefritidsordninger (SFO)

- *Antal* angiver antal skolefritidsordninger i kommunen. Der kan være tilknyttet flere ordninger til den enkelte skole.
- *Indskrevne børn* omfatter det samlede antal børn i ordningerne uanset om der er tale om fuldtids- eller deltidspladser.
- *Gennemsnitlige størrelse* angiver den gennemsnitlige størrelse af kommunens ordninger under et.
- *Børn/fuldtidsansat* er det beregnede gennemsnit for antal børn pr. fuldtidsansat, hvor fuldtidsansatte er ordningens samlede normerede timetal omregnet til årsværk.
- *Omfang* beskriver hvilke klassetrin kommunens skolefritidsordninger omfatter. Forkortelsen *F* anvendes for førskolebørn, der er indskrevet i en SFO.

7. Kilde til oversigten vedr. udgift pr. elev

De økonomital der anvendes som grundlag for udarbejdelsen af amts- og landsoversigterne over udgifterne pr. elev, baserer sig på tal fra Indenrigsministeriet. Økonomitalene omfatter budgettal for finansårene 1997 og 1998 og er omregnet til skoleåret 1997/98 ved at vægte tallene for finansårene med henholdsvis 5/12 og 7/12. Følgende funktioner i den kommunale kontoplan er medtaget:

- 1.22 Skolebusdrift
- 3.01 Folkeskoler
- 3.02 Forskellige serviceforanstaltninger
- 3.03 Syge- og hjemmeundervisning
- 3.04 Skolepsykolog
- 3.07 Undervisning af børn med vidtgående handicap
- 3.08 Observationsskoler
- 3.09 Skolebiblioteker

Den samlede udgift er beregnet ud fra bruttodriftsudgifterne på ovennævnte funktioner modregnet bruttodriftsindtægter på funktion 3.07. Samtlige arter er medtaget for de enkelte funktioner.

8. Udskriftskriterier

Oversigt over ejerforhold

1 = Statsskoler	2 = Kommunale skoler	3 = Amtskommunale skoler	5 = Private skoler *
-----------------	----------------------	--------------------------	----------------------

* Findes ikke i denne publikation

Tabellerne udskrives efter følgende kriterier:

For hver kommune

Ejerforhold ®	2
Tabelsider ®	Kommunale
Skoletyper ¯	
21 Fuldt årgangsdelte skoler	x
22 Ikke fuldt årgangsdelte skoler	x
23 Observations- og heldagsskoler	x
25 Øvelsesskoler	x
27 Skoler for svært handicappede elever	

For hvert amt

Ejerforhold →	2	2 + 3	2 + 3
Tabelsider →	Kommunale	Kommunale Amtskommunale	Kommunale * Amtskommunale
Skoletyper ↓			
21 Fuldt årgangsdelte skoler	x	x	
22 Ikke fuldt årgangsdelte skoler	x	x	
23 Observations- og heldagsskoler	x	x	
25 Øvelsesskoler	x	x	
27 Skoler for svært handicappede elever			x

* Københavns og Frederiksberg kommuner

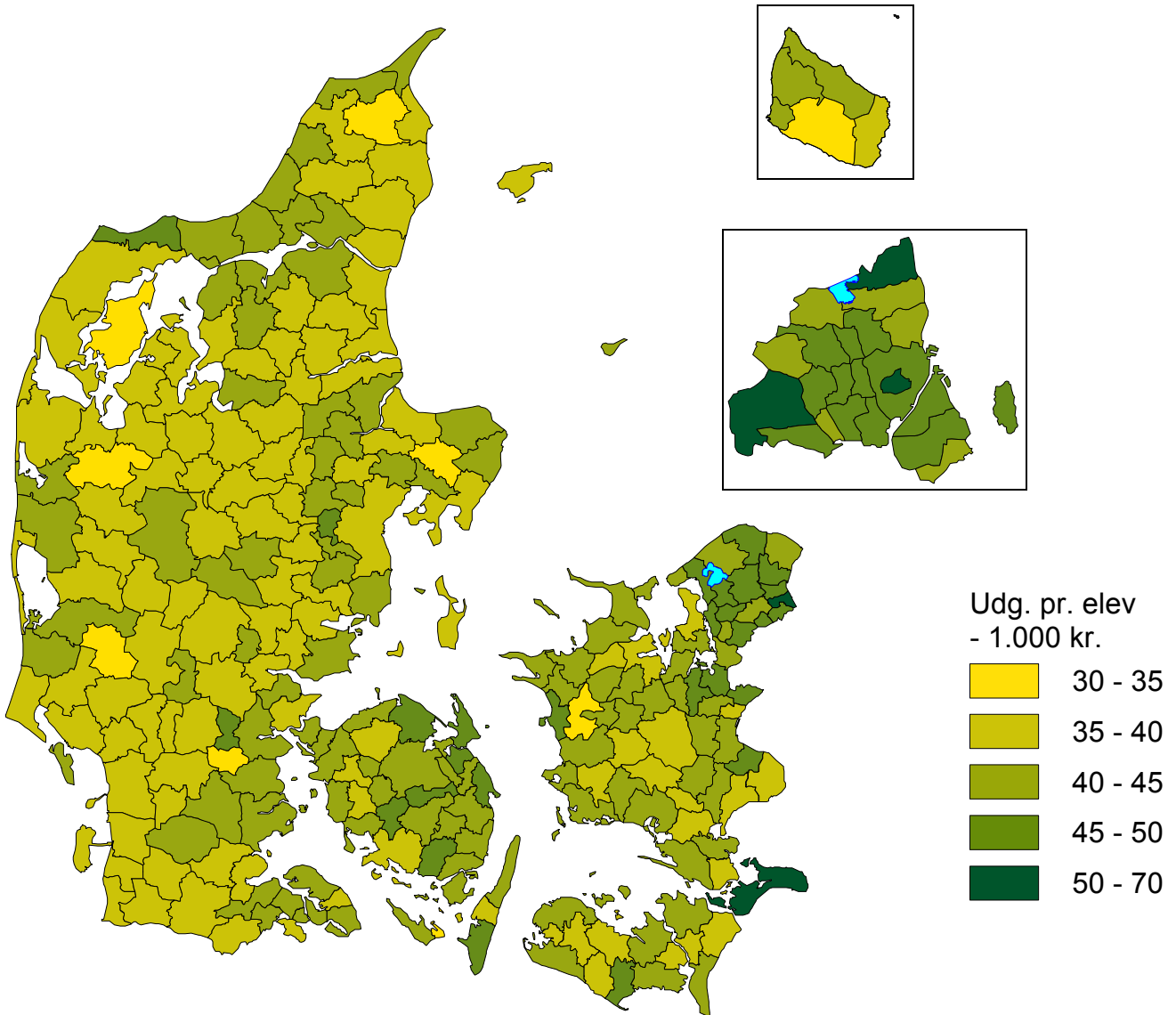
For hele landet

Ejerforhold →	1 + 2 + 3	2 + 3	2	1	2 + 3
Tabelsider →	Stats Kommunale Amtskommunale	Kommunale Amtskommunale	Kommunale	Stats	Amtskommunale *
Skoletyper ↓					
21 Fuldt årgangsdelte skoler	x	x	x	x	
22 Ikke fuldt årgangsdelte skoler	x	x	x	x	
23 Observations- og heldagsskoler	x	x	x	x	
25 Øvelsesskoler	x	x	x	x	
27 Skoler for svært handicappede elever					x

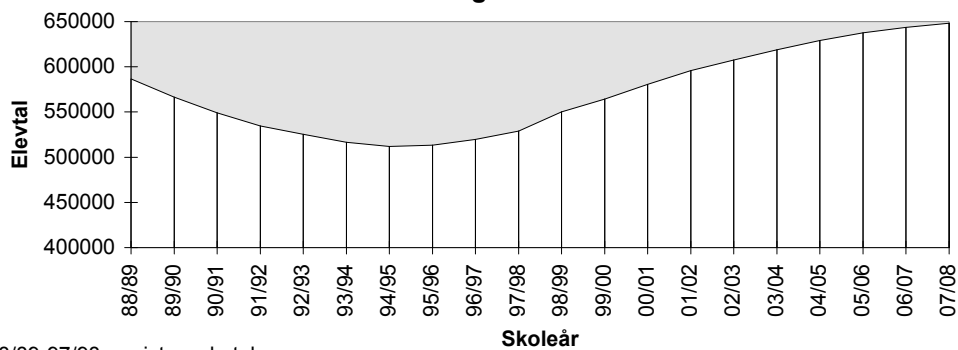
* incl. Københavns og Frederiksberg kommuner

Landsoversigter

Udgifter pr. elev

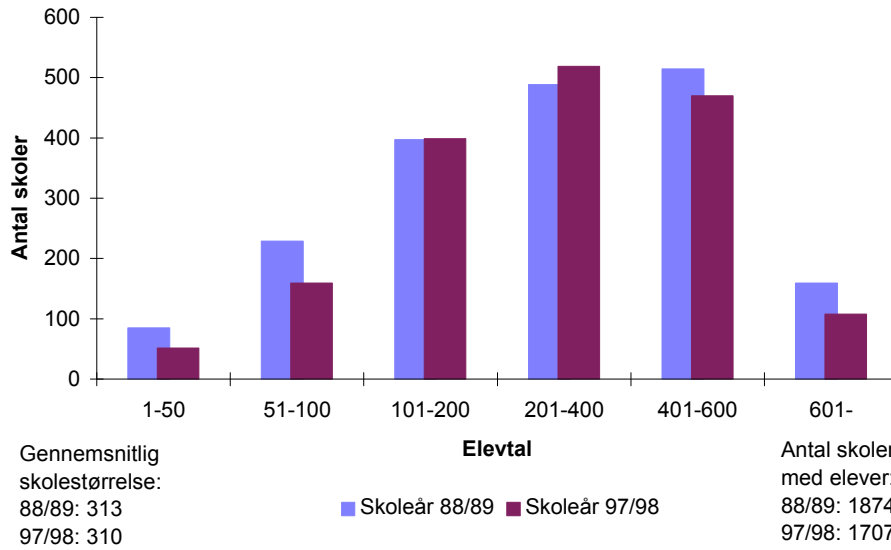


Udviklingen i elevtallet
- offentlige skoler

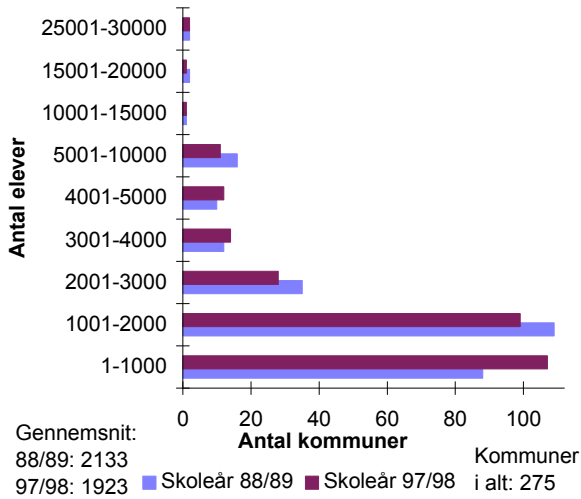


88/89-97/98: registrerede tal
98/99-07/08: prognose

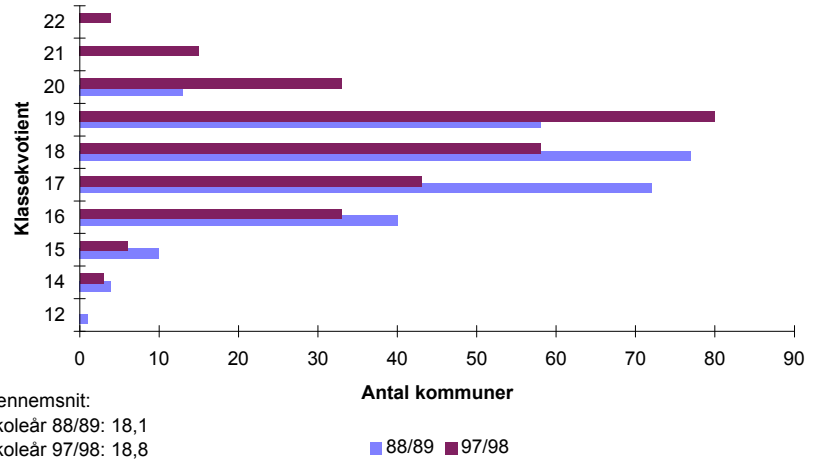
Skoler fordelt efter elevtal (skolestørrelse)



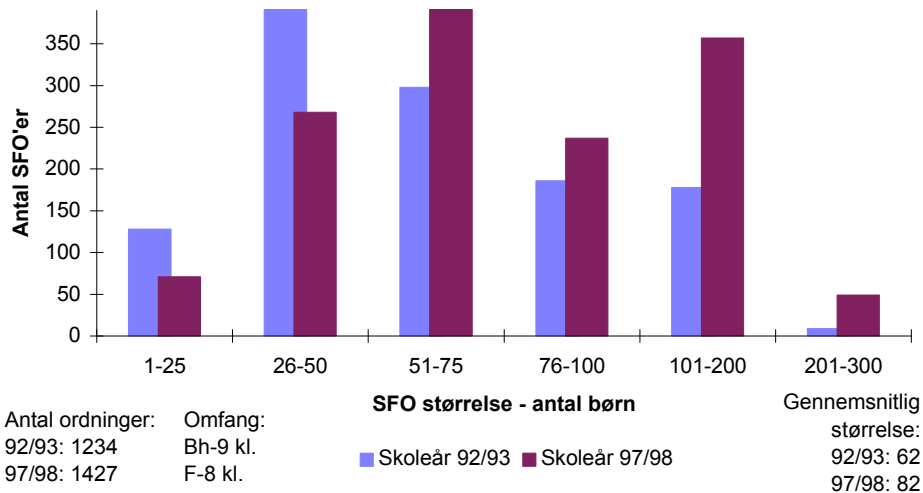
Skolevæsnernes størrelse



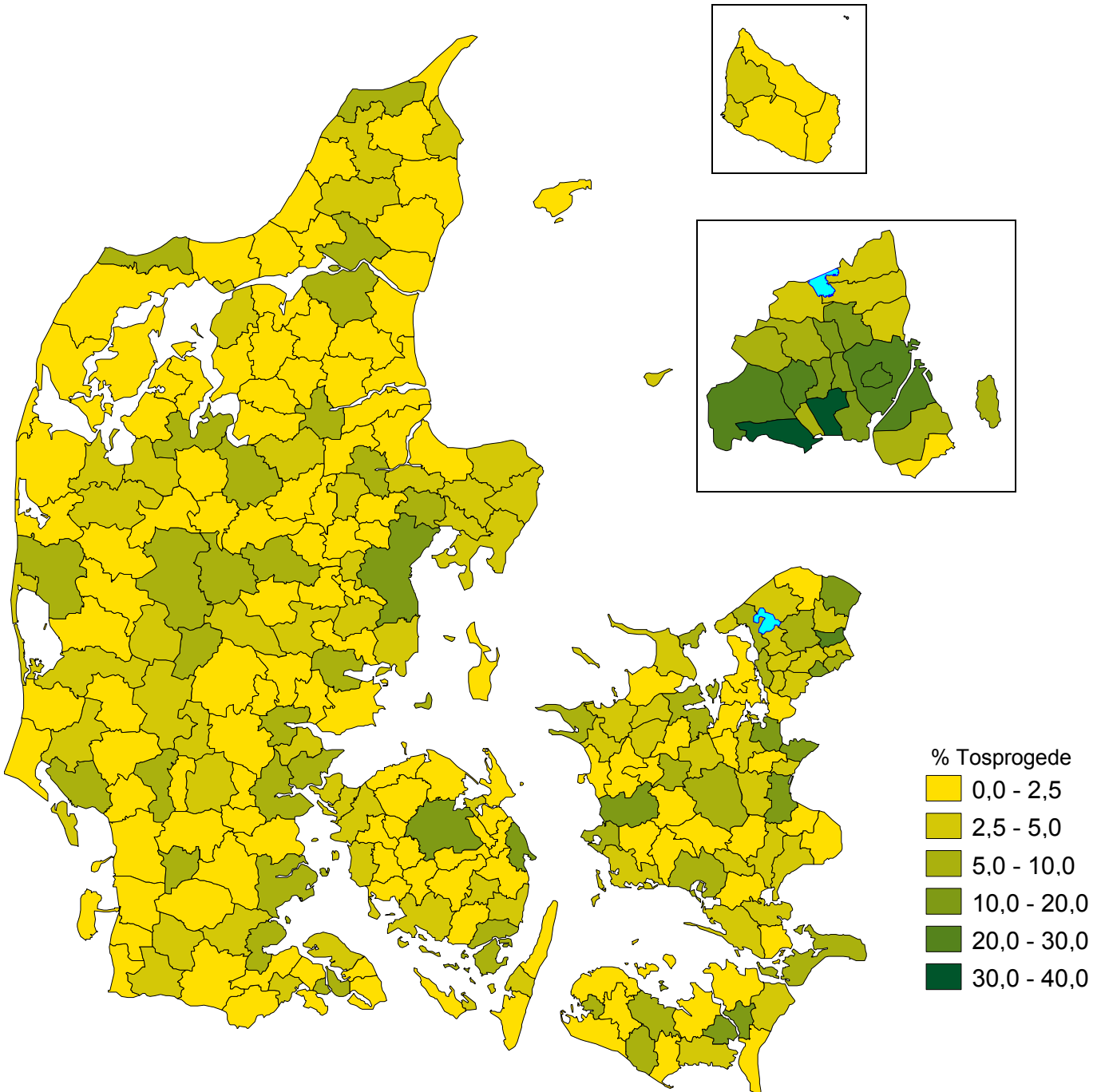
Kommuner fordelt efter gennemsnitlig klassekvotient (bh.-10 kl.)



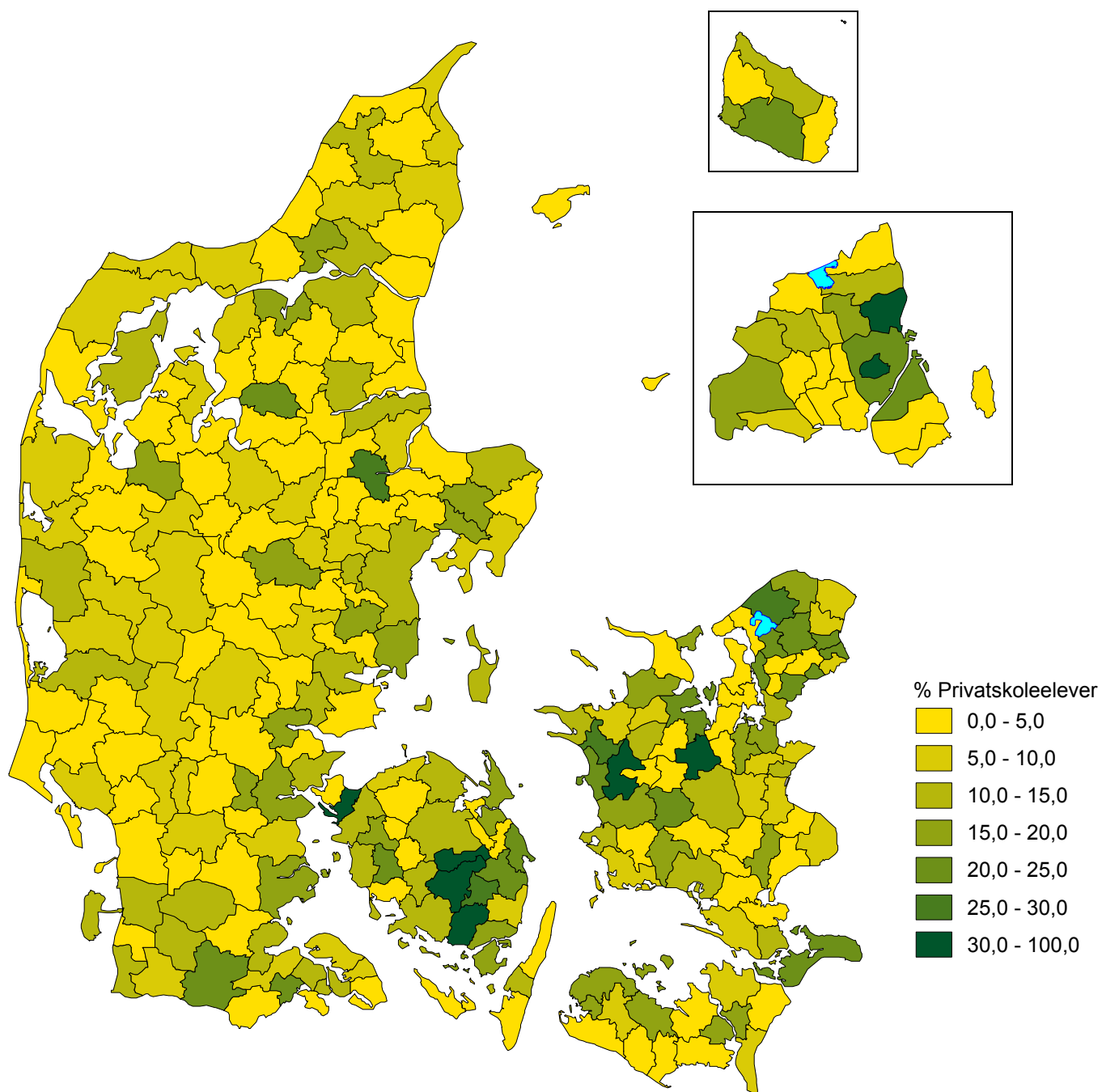
SFO'er fordelt efter antal børn



Andel tosprogede elever ud af det samlede elevtal i kommunale skoler



Andel privatskoleelever ud af det samlede elevtal i private og kommunale skoler



Antal skoler		Folkeskoler								Antal elever pr. 5/9-97	
		Normalklasser									
Folkeskoler med elever	Friskoler og private grundskoler	Antal klasser	Antal elever	Klassekvotient Bh.-10 kl.	Tosprogede elever pr. 1/11-97	Antal årsværk, excl bh.kl. og ledelse	Elev/lærer ratio	Ø-tids*) procent	Friskoler og private grundskoler	Efterskoler	
1.718	436	27.372	513.971	18,8	41.833	44.482	10,6	61%	71.649	19.516	

Skolestr. og antal klasser (normalklasser)

	Hele landet:	
	Elevtal	Antal klasser
Mindste skole	3	1
Gennemsnit	307	16,4
Største skole	821	35

Personale (Antal ansatte)

	Mænd	Kvinder
Ledere	2.476	780
Lærere	17.500	29.929
Bh.kl.le.	107	3.301
Pæd.pers.	122	188
	20.205	34.198

Antal klasser, elever og klassekvotient fordelt på klassetrin

	Normal-klasser	Normal-klasseelever	Normal-klassekvotient	Ikke fuldt årgangsdelte	Ældre tosprog. elever	Special-klasseelever (§20.1+2)	- heraf spec.kl. elever (§20.2)	Elever ialt	- heraf enkelt integrerede §20.2 elever i normalkl.
Bh. klasse	2.994	58.153	19,4	212	0	535	255	58.900	26
1. klasse	2.945	56.685	19,2	319	0	1.079	484	58.083	67
2. klasse	2.857	54.652	19,1	362	0	1.032	427	56.046	106
3. klasse	2.764	51.760	18,7	283	0	1.176	458	53.219	102
4. klasse	2.651	49.537	18,7	390	0	1.288	544	51.215	128
5. klasse	2.625	48.617	18,5	339	0	1.286	345	50.242	130
6. klasse	2.580	47.417	18,4	288	0	1.271	350	48.976	127
7. klasse	2.473	45.650	18,5	123	0	1.316	349	47.089	122
8. klasse	2.196	42.356	19,3	29	165	1.113	281	43.663	77
9. klasse	2.227	39.986	18,0	39	270	1.209	213	41.504	65
10. klasse	1.060	19.158	18,1	121	233	753	179	20.265	21
1.-10. klasse	24.378	455.818	18,7	2.293	668	11.523	3.630	470.302	945
Bh.-10. klasse	27.372	513.971	18,8	2.505	668	12.058	3.885	529.202	971

I alt specialklasser, ikke fuldt årgangsdelte og ældre tosprogede

Elever §20.1	Klasser §20.1	Klassekvot. §20.1	Elever §20.2	Klasser §20.2	Klassekvot. §20.2	Ikke fuldt årgangsdelte klasser	Ældre tosprogede klasser
8.173	1.425	5,7	3.885	701	5,5	237	71

Ressourceforbrug (klokketimer pr. år, PPR indgår i tidsopgørelsen.)

					Tid til bh.klassep.	U-tid*) til 50%	Ø-tid*) til 50%	Ferie, søgne-helligdg.	Øvrig Ø-tid
U-tid i alt	F-tid i alt	Ø-tid i alt	Ledelsestid						
Hele landet									
Absolut	27.418.855	28.336.999	29.827.736	4.532.444	3.641.849	16.141.692	9.917.655	11.866.540	6.433.924
Pr. elev	58,3	60,3	63,4	8,6	61,8	34,3	21,1	25,2	13,7
Pr. norm. kl.	1.124,7	1.162,4	1.223,6	165,6	1.216,4	662,1	406,8	486,8	263,9

*) Ovenstående opgørelse er baseret på indberetninger fra 1002 ud af 1718 skoler.

Skolefritidsordninger (SFO)

Antal	Indskrevne børn	Gns. størrelse	Børn-/fuldtids-ansatte	Omfang	Indskrevne børn fordelt på klassetrin					
					Førskole	Bh.klasse	1. Klasse	2. Klasse	3. Klasse	4. Klasse
1.427	116.599	81,7	12,1	F-8 kl.	535	30.539	29.638	26.169	20.648	5.194

HELE LANDET / SKOLEÅRET 97/98
EJER: KOMMUNALE OG AMTSKOMMUNALE

Antal skoler		Folkeskoler								Antal elever pr. 5/9-97	
		Normalklasser									
Folkeskoler med elever	Friskoler og private grundskoler	Antal klasser	Antal elever	Klassekvotient Bh.-10 kl.	Tosprogede elever pr. 1/11-97	Antal årsværk, excl bh.kl. og ledelse	Elev/lærer ratio	Ø-tids*) procent	Friskoler og private grundskoler	Efterskoler	
1.715	436	27.365	513.808	18,8	41.833	44.471	10,6	61%	71.649	19.516	

Skolestr. og antal klasser (normalklasser)

	Hele landet:	
	Elevtal	Antal klasser
Mindste skole	3	1
Gennemsnit	308	16,4
Største skole	821	35

Personale (Antal ansatte)

	Mænd	Kvinder
Ledere	2.471	777
Lærere	17.479	29.919
Bh.kl.le.	107	3.301
Pæd.pers.	122	188
	20.179	34.185

Antal klasser, elever og klassekvotient fordelt på klassetrin

	Normal-klasser	Normal-klasseelever	Normal-klassekvotient	Ikke fuldt årgangsdelte	Ældre tosprog. elever	Special-klasse-elever (§20.1+2)	- heraf spec.kl. elever (§20.2)	Elever ialt	- heraf enkelt integrerede §20.2 elever i normalkl.
Bh. klasse	2.994	58.153	19,4	207	0	535	255	58.895	26
1. klasse	2.945	56.685	19,2	318	0	1.079	484	58.082	67
2. klasse	2.857	54.652	19,1	361	0	1.032	427	56.045	106
3. klasse	2.764	51.760	18,7	280	0	1.176	458	53.216	102
4. klasse	2.651	49.537	18,7	389	0	1.288	544	51.214	128
5. klasse	2.625	48.617	18,5	336	0	1.286	345	50.239	130
6. klasse	2.580	47.417	18,4	286	0	1.271	350	48.974	127
7. klasse	2.473	45.650	18,5	123	0	1.316	349	47.089	122
8. klasse	2.194	42.308	19,3	29	165	1.113	281	43.615	77
9. klasse	2.225	39.938	17,9	39	270	1.209	213	41.456	65
10. klasse	1.057	19.091	18,1	121	233	753	179	20.198	21
1.-10. klasse	24.371	455.655	18,7	2.282	668	11.523	3.630	470.128	945
Bh.-10. klasse	27.365	513.808	18,8	2.489	668	12.058	3.885	529.023	971

I alt specialklasser, ikke fuldt årgangsdelte og ældre tosprogede

Elever §20.1	Klasser §20.1	Klassekvot. §20.1	Elever §20.2	Klasser §20.2	Klassekvot. §20.2	Ikke fuldt årgangsdelte klasser	Ældre tosprogede klasser
8.173	1.425	5,7	3.885	701	5,5	234	71

Ressourceforbrug (klokketimer pr. år, PPR indgår i tidsopgørelsen.)

					Tid til bh.klassep.	U-tid*) til 50%	Ø-tid*) til 50%	Ferie, søgne-helligdg.	Øvrig Ø-tid
U-tid i alt	F-tid i alt	Ø-tid i alt	Ledelsestid						
Hele landet									
Absolut	27.402.570	28.334.013	29.825.782	4.528.932	3.641.849	16.141.692	9.917.655	11.866.540	6.431.970
Pr. elev	58,3	60,3	63,4	8,6	61,8	34,3	21,1	25,2	13,7
Pr. norm. kl.	1.124,4	1.162,6	1.223,8	165,5	1.216,4	662,3	406,9	486,9	263,9

*) Ovenstående opgørelse er baseret på indberetninger fra 1002 ud af 1715 skoler.

Skolefritidsordninger (SFO)

Antal	Indskrevne børn	Gns. størrelse	Børn-/fuldtids-ansatte	Omfang	Indskrevne børn fordelt på klassetrin					
					Førskole	Bh.klasse	1. Klasse	2. Klasse	3. Klasse	4. Klasse
1.427	116.599	81,7	12,1	F-8 kl.	535	30.539	29.638	26.169	20.648	5.194

HELE LANDET / SKOLEÅRET 97/98
EJER: KOMMUNALE

Antal skoler		Folkeskoler								Antal elever pr. 5/9-97	
		Normalklasser									
Folkeskoler med elever	Friskoler og private grundskoler	Antal klasser	Antal elever	Klassekvotient Bh.-10 kl.	Tosprogede elever pr. 1/11-97	Antal årsværk, excl bh.kl. og ledelse	Elev/lærer ratio	Ø-tids*) procent	Friskoler og private grundskoler	Efterskoler	
1.707	436	27.365	513.808	18,8	41.833	44.411	10,6	61%	71.649	19.516	

Skolestr. og antal klasser (normalklasser)

	Hele landet:	
	Elevtal	Antal klasser
Mindste skole	3	1
Gennemsnit	308	16,4
Største skole	821	35

Personale (Antal ansatte)

	Mænd	Kvinder
Ledere	2.464	771
Lærere	17.459	29.894
Bh.kl.le.	107	3.301
Pæd.pers.	106	162
	20.136	34.128

Antal klasser, elever og klassekvotient fordelt på klassetrin

	Normal-klasser	Normal-klasseelever	Normal-klassekvotient	Ikke fuldt årgangsdelte	Ældre tosprog. elever	Special-klasse-elever (§20.1+2)	- heraf spec.kl. elever (§20.2)	Elever ialt	- heraf enkelt integrerede §20.2 elever i normalkl.
Bh. klasse	2.994	58.153	19,4	207	0	534	254	58.894	26
1. klasse	2.945	56.685	19,2	318	0	1.073	478	58.076	67
2. klasse	2.857	54.652	19,1	361	0	1.017	412	56.030	106
3. klasse	2.764	51.760	18,7	280	0	1.157	439	53.197	102
4. klasse	2.651	49.537	18,7	389	0	1.261	517	51.187	128
5. klasse	2.625	48.617	18,5	336	0	1.265	324	50.218	130
6. klasse	2.580	47.417	18,4	286	0	1.242	321	48.945	127
7. klasse	2.473	45.650	18,5	123	0	1.289	322	47.062	122
8. klasse	2.194	42.308	19,3	29	165	1.091	259	43.593	77
9. klasse	2.225	39.938	17,9	39	270	1.205	209	41.452	65
10. klasse	1.057	19.091	18,1	121	233	749	175	20.194	21
1.-10. klasse	24.371	455.655	18,7	2.282	668	11.349	3.456	469.954	945
Bh.-10. klasse	27.365	513.808	18,8	2.489	668	11.883	3.710	528.848	971

I alt specialklasser, ikke fuldt årgangsdelte og ældre tosprogede

Elever §20.1	Klasser §20.1	Klassekvot. §20.1	Elever §20.2	Klasser §20.2	Klassekvot. §20.2	Ikke fuldt årgangsdelte klasser	Ældre tosprogede klasser
8.173	1.425	5,7	3.710	671	5,5	234	71

Ressourceforbrug (klokketimer pr. år, PPR indgår i tidsopgørelsen.)

					Tid til bh.klassep.	U-tid*) til 50%	Ø-tid*) til 50%	Ferie, søgne-helligdg.	Øvrig Ø-tid
U-tid i alt	F-tid i alt	Ø-tid i alt	Ledelsestid						
Hele landet									
Absolut	27.371.312	28.302.755	29.772.765	4.512.206	3.641.849	16.141.692	9.917.655	11.857.796	6.387.696
Pr. elev	58,2	60,2	63,4	8,5	61,8	34,3	21,1	25,2	13,6
Pr. norm. kl.	1.123,1	1.161,3	1.221,6	164,9	1.216,4	662,3	406,9	486,6	262,1

*) Ovenstående opgørelse er baseret på indberetninger fra 1002 ud af 1707 skoler.

Skolefritidsordninger (SFO)

Antal	Indskrevne børn	Gns. størrelse	Børn-/fuldtids-ansatte	Omfang	Indskrevne børn fordelt på klassetrin					
					Førskole	Bh.klasse	1. Klasse	2. Klasse	3. Klasse	4. Klasse
1.427	116.599	81,7	12,1	F-8 kl.	535	30.539	29.638	26.169	20.648	5.194

HELE LANDET / SKOLEÅRET 97/98

EJER: STATS

Antal skoler		Folkeskoler								Antal elever pr. 5/9-97	
		Normalklasser									
Folkeskoler med elever	Friskoler og private grundskoler	Antal klasser	Antal elever	Klassekvotient Bh.-10 kl.	Tosprogede elever pr. 1/11-97	Antal årsværk, excl bh.kl. og ledelse	Elev/lærer ratio	Ø-tids*) procent	Friskoler og private grundskoler	Efterskoler	
3	436	7	163	23,3	41.833	11	15,8	0%	71.649	19.516	

Skolestr. og antal klasser (normalklasser)

	Hele landet:	
	Elevtal	Antal klasser
Mindste skole	16	3
Gennemsnit	60	3,3
Største skole	141	6

Personale (Antal ansatte)

	Mænd	Kvinder
Ledere	0	0
Lærere	5	3
Bh.kl.le.	21	10
Pæd.pers.	0	0
	26	13

Antal klasser, elever og klassekvotient fordelt på klassetrin

	Normal-klasser	Normal-klasseelever	Normal-klassekvotient	Ikke fuldt årgangsdelte	Ældre tosprog. elever	Special-klasse-elever (§20.1+2)	- heraf spec.kl. elever (§20.2)	Elever ialt	- heraf enkelt integrerede §20.2 elever i normalkl.
Bh. klasse	0	0	0,0	5	0	0	0	5	0
1. klasse	0	0	0,0	1	0	0	0	1	0
2. klasse	0	0	0,0	1	0	0	0	1	0
3. klasse	0	0	0,0	3	0	0	0	3	0
4. klasse	0	0	0,0	1	0	0	0	1	0
5. klasse	0	0	0,0	3	0	0	0	3	0
6. klasse	0	0	0,0	2	0	0	0	2	0
7. klasse	0	0	0,0	0	0	0	0	0	0
8. klasse	2	48	24,0	0	0	0	0	48	0
9. klasse	2	48	24,0	0	0	0	0	48	0
10. klasse	3	67	22,3	0	0	0	0	67	0
1.-10. klasse	7	163	23,3	11	0	0	0	174	0
Bh.-10. klasse	7	163	23,3	16	0	0	0	179	0

I alt specialklasser, ikke fuldt årgangsdelte og ældre tosprogede

Elever §20.1	Klasser §20.1	Klassekvot. §20.1	Elever §20.2	Klasser §20.2	Klassekvot. §20.2	Ikke fuldt årgangsdelte klasser	Ældre tosprogede klasser
0	0	0,0	0	0	0,0	3	0

Ressourceforbrug (klokketimer pr. år)

					Tid til	U-tid*)	Ø-tid*)	Ferie, søgne-helligdg.	Øvrig Ø-tid
					bh.klassep.	til 50%	til 50%		
U-tid i alt	F-tid i alt	Ø-tid i alt	Ledelsestid						
Hele landet									
Absolut	16.285	2.986	1.954	3.512	0	0	0	0	1.954
Pr. elev	93,6	17,2	11,2	19,6	0,0	0,0	0,0	0,0	11,2
Pr. norm. kl.	2.326,4	426,6	279,1	501,7	0,0	0,0	0,0	0,0	279,1

*) Ovenstående opgørelse er baseret på indberetninger fra 0 ud af 3 skoler.

Skolefritidsordninger (SFO)

Antal	Indskrevne børn	Gns. størrelse	Børn-/fuldtids-ansatte	Omfang	Indskrevne børn fordelt på klassetrin			
					Bh.klasse	1. klasse	2. klasse	3. klasse
0	0	0,0	0,0		0	0	0	0

HELE LANDET / SKOLEÅRET 97/98

EJER: AMTSKOMMUNALE

Antal skoler		Folkeskoler								Antal elever pr. 5/9-97	
		Normalklasser									
Folkeskoler med elever	Friskoler og private grundskoler	Antal klasser	Antal elever	Klassekvotient Bh.-10 kl.	Tosprogede elever pr. 1/11-97	Antal årsværk, excl bh.kl. og ledelse	Elev/lærer ratio	Ø-tids*) procent	Friskoler og private grundskoler	Efterskoler	
35	436	20	170	8,5	41.833	653	3,2	0%	71.649	19.516	

Skolestr. og antal klasser (normalklasser)

	Hele landet:	
	Elevtal	Antal klasser
Mindste skole	23	5
Gennemsnit	64	7,8
Største skole	115	10

Personale (Antal ansatte)

	Mænd	Kvinder
Ledere	22	11
Lærere	100	247
Bh.kl.le.	2	6
Pæd.pers.	8	34
	132	298

Antal klasser, elever og klassekvotient fordelt på klassetrin

	Normal-klasser	Normal-klasseelever	Normal-klassekvotient	Ikke fuldt årgangsdelte	Ældre tosprog. elever	Special-klasse-elever (§20.1+2)	- heraf spec.kl. elever (§20.2)	Elever ialt	- heraf enkelt integrerede §20.2 elever i normalkl.
Bh. klasse	2	0	0,0	1	0	75	65	76	0
1. klasse	2	18	9,0	3	0	239	211	260	0
2. klasse	2	25	12,5	13	0	190	169	228	0
3. klasse	2	11	5,5	6	0	195	186	212	0
4. klasse	1	15	15,0	29	0	166	138	210	0
5. klasse	2	18	9,0	5	0	176	143	199	0
6. klasse	2	23	11,5	6	0	146	139	175	0
7. klasse	1	10	10,0	5	0	155	132	170	0
8. klasse	3	19	6,3	8	1	178	157	206	0
9. klasse	1	10	10,0	7	4	132	113	153	0
10. klasse	2	21	10,5	3	3	241	200	268	0
1.-10. klasse	18	170	9,4	85	8	1.818	1.588	2.081	0
Bh.-10. klasse	20	170	8,5	86	8	1.893	1.653	2.157	0

I alt specialklasser, ikke fuldt årgangsdelte og ældre tosprogede

Elever §20.1	Klasser §20.1	Klassekvot. §20.1	Elever §20.2	Klasser §20.2	Klassekvot. §20.2	Ikke fuldt årgangsdelte klasser	Ældre tosprogede klasser
240	35	6,9	1.653	287	5,8	11	1

Ressourceforbrug (klokketimer pr. år)

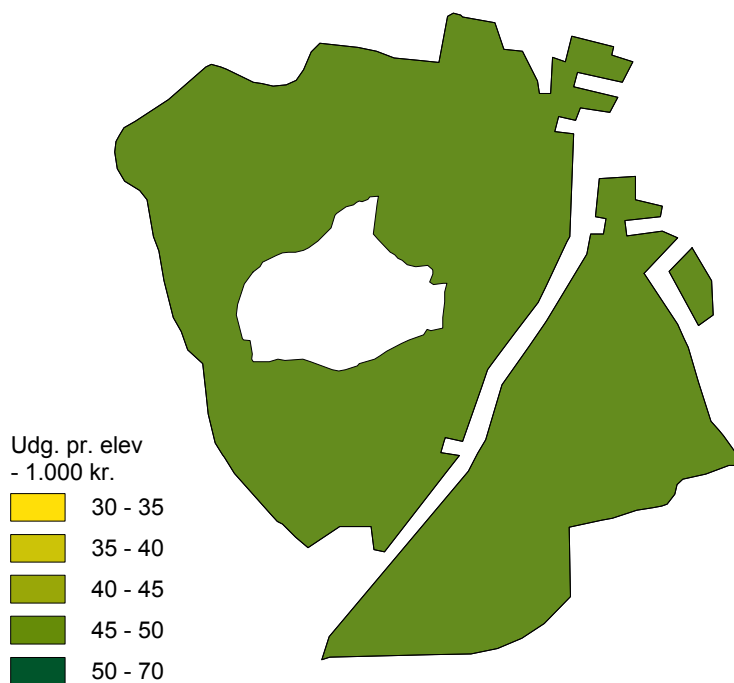
	U-tid i alt	F-tid i alt	Ø-tid i alt	Ledelsestid	Tid til bh.klassep.	U-tid*) til 50%	Ø-tid*) til 50%	Ferie, søgne-helligdg.	Øvrig Ø-tid
Hele landet									
Absolut	438.841	440.337	376.783	133.841	11.772	0	0	71.193	305.590
Pr. elev	210,9	211,6	181,1	62,0	154,9	0,0	0,0	34,2	146,8
Pr. norm. kl.	24.380,1	24.463,2	20.932,4	6.692,1	5.886,0	0,0	0,0	3.955,2	16.977,2

*) Ovenstående opgørelse er baseret på indberetninger fra 0 ud af 35 skoler.

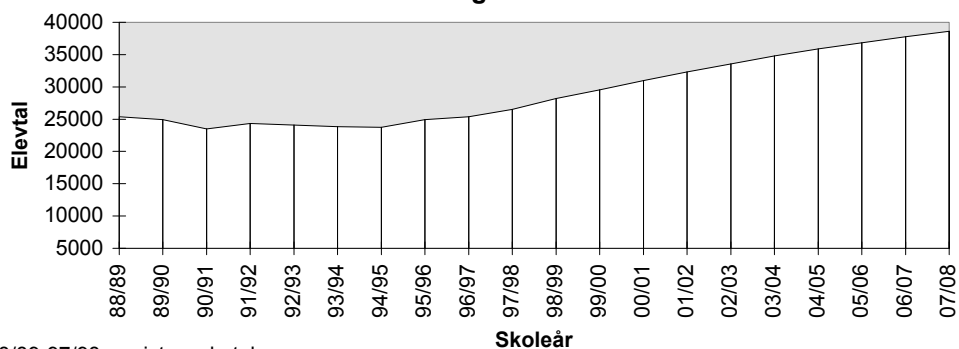
Skolefritidsordninger (SFO)

Antal	Indskrevne børn	Gns. størrelse	Børn-/fuldtids-ansatte	Omfang	Indskrevne børn fordelt på klassetrin					
					Førskole	Bh.klasse	1. Klasse	2. Klasse	3. Klasse	4. Klasse
13	535	41,2	2,7	F-8 kl.	1	22	75	58	64	59

Københavns Kommune

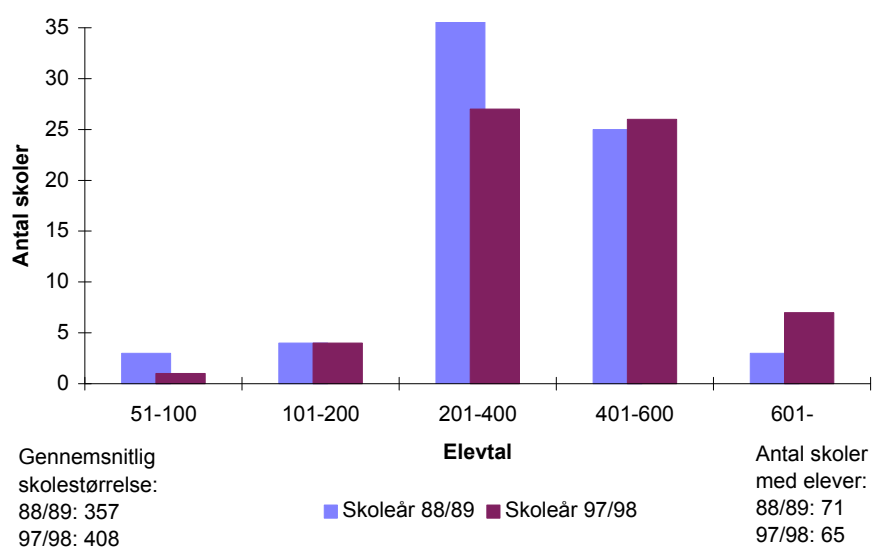


Udviklingen i elevtallet - offentlige skoler



88/89-97/98: registrerede tal
98/99-07/08: prognose

Skoler fordelt efter elevtal (skolestørrelse)



Københavns Kommune har ikke oprettet skolefritidsordninger i henhold til folkeskolelovens § 3, stk. 4.

10 KØBENHAVNS KOMMUNE / SKOLEÅRET 97/98

EJER: KOMMUNALE

Antal skoler		Folkeskoler							Antal elever med bopæl i amtet pr. 5/9-97	
		Normalklasser								
Folkeskoler med elever	Friskoler og private grundskoler	Antal klasser	Antal elever	Klassekvotient Bh.-10 kl.	Tosprogede elever pr. 1/11-97	Antal årsværk, excl bh.kl. og ledelse	Elev/lærer ratio	Ø-tids*) procent	Friskoler og private grundskoler	Efterskoler
65	48	1.224	25.488	20,8	7.228	2.112	11,1	64%	7.974	402

Skolestr. og antal klasser (normalklasser)

	Amt:		Hele landet:	
	Elevtal	Antal klasser	Elevtal	Antal klasser
Mindste skole	184	11	3	1
Gennemsnit	411	19,7	308	16,4
Største skole	727	33	821	35

Personale (Antal ansatte)

	Mænd	Kvinder
	Ledere	81
Lærere	841	1.297
Bh.kl.le.	3	137
Pæd.pers.	0	0
	925	1.484

Antal klasser, elever og klassekvotient fordelt på klassetrin

	Normal-klasser	Normal-klasseelever	Normal-klassekvotient	Ikke fuldt årgangsdelte	Ældre tosprog. elever	Special-klasseelever (§20.1+2)	- heraf spec.kl. elever (§20.2)	Elever ialt	- heraf enkelt integrerede §20.2 elever i normalkl.
Bh. klasse	142	3.098	21,8	0	0	43	37	3.141	0
1. klasse	137	3.057	22,3	0	0	80	38	3.137	3
2. klasse	136	2.993	22,0	0	0	51	17	3.044	2
3. klasse	129	2.687	20,8	0	0	98	27	2.785	3
4. klasse	120	2.440	20,3	0	0	130	74	2.570	4
5. klasse	109	2.305	21,1	0	0	101	23	2.406	4
6. klasse	104	2.197	21,1	0	0	78	6	2.275	5
7. klasse	104	2.040	19,6	0	0	84	10	2.124	2
8. klasse	99	1.884	19,0	0	32	93	8	2.009	1
9. klasse	102	1.810	17,7	0	83	116	2	2.009	1
10. klasse	42	977	23,3	0	23	37	12	1.037	0
1.-10. klasse	1.082	22.390	20,7	0	138	868	217	23.396	25
Bh.-10. klasse	1.224	25.488	20,8	0	138	911	254	26.537	25

I alt specialklasser, ikke fuldt årgangsdelte og ældre tosprogede

Elever §20.1	Klasser §20.1	Klassekvot. §20.1	Elever §20.2	Klasser §20.2	Klassekvot. §20.2	Ikke fuldt årgangsdelte klasser	Ældre tosprogede klasser
657	88	7,5	254	41	6,2	0	14

Ressourceforbrug (klokketimer pr. år)

	U-tid i alt	F-tid i alt	Ø-tid i alt	Ledelsestid	Tid til bh.klassep.	Ferie, søgne- helligdg. Øvrig Ø-tid			
						U-tid*) til 50%	Ø-tid*) til 50%		
<u>Amt</u>									
Absolut	1.265.873	1.317.288	1.481.142	194.535	195.857	130.851	83.138	552.706	836.803
Pr. elev	54,1	56,3	63,3	7,3	62,4	5,6	3,6	23,6	35,8
Pr. norm. kl.	1.169,9	1.217,5	1.368,9	158,9	1.379,3	120,9	76,8	510,8	773,4
<u>Hele landet</u>									
Pr. elev	58,2	60,2	63,4	8,5	61,8	34,3	21,1	25,2	13,6
Pr. norm. kl.	1.123,1	1.161,3	1.221,6	164,9	1.216,4	662,3	406,9	486,6	262,1

*) Ovenstående amtskommunale opgørelse er baseret på indberetninger fra 6 ud af 65 skoler.

Skolefritidsordninger (SFO)

Antal	Indskrevne børn	Gns. størrelse	Børn/- fuldtids- ansatte	Omfang	Indskrevne børn fordelt på klassetrin				
					Bh.klasse	1. klasse	2. klasse	3. klasse	4. klasse
0	0	0,0	0,0		0	0	0	0	0

Antal skoler		Folkeskoler								Antal elever med bopæl i amtet pr. 5/9-97	
		Normalklasser									
Folkeskoler med elever	Friskoler og private grundskoler	Antal klasser	Antal elever	Klassekvotient Bh.-10 kl.	Tosprogede elever pr. 1/11-97	Antal årsværk, excl bh.kl. og ledelse	Elev/lærer ratio	Ø-tids*) procent	Friskoler og private grundskoler	Efterskoler	
0	48	0	0	0,0	7.228	0	0,0	0%	7.974	402	

Skolestr. og antal klasser (normalklasser)

	Amt:		Hele landet:	
	Elevtal	Antal klasser	Elevtal	Antal klasser
Mindste skole	0	0	23	5
Gennemsnit	0	0,0	64	7,8
Største skole	0	0	115	10

Personale (Antal ansatte)

	Mænd	Kvinder
	Ledere	0
Lærere	0	0
Bh.kl.le.	0	0
Pæd.pers.	0	0
	0	0

Antal klasser, elever og klassekvotient fordelt på klassetrin

	Normal-klasser	Normal-klasseelever	Normal-klassekvotient	Ikke fuldt årgangsdelte	Ældre tosprog. elever	Special-klasse-elever (§20.1+2)	- heraf spec.kl. elever (§20.2)	Elever ialt	- heraf enkelt integrerede §20.2 elever i normalkl.
Bh. klasse	0	0	0,0	0	0	0	0	0	0
1. klasse	0	0	0,0	0	0	0	0	0	0
2. klasse	0	0	0,0	0	0	0	0	0	0
3. klasse	0	0	0,0	0	0	0	0	0	0
4. klasse	0	0	0,0	0	0	0	0	0	0
5. klasse	0	0	0,0	0	0	0	0	0	0
6. klasse	0	0	0,0	0	0	0	0	0	0
7. klasse	0	0	0,0	0	0	0	0	0	0
8. klasse	0	0	0,0	0	0	0	0	0	0
9. klasse	0	0	0,0	0	0	0	0	0	0
10. klasse	0	0	0,0	0	0	0	0	0	0
1.-10. klasse	0	0	0,0	0	0	0	0	0	0
Bh.-10. klasse	0	0	0,0	0	0	0	0	0	0

I alt specialklasser, ikke fuldt årgangsdelte og ældre tosprogede

Elever §20.1	Klasser §20.1	Klassekvot. §20.1	Elever §20.2	Klasser §20.2	Klassekvot. §20.2	Ikke fuldt årgangsdelte klasser	Ældre tosprogede klasser
0	0	0,0	0	0	0,0	0	0

Ressourceforbrug (klokketimer pr. år)

	U-tid i alt	F-tid i alt	Ø-tid i alt	Ledelsestid	Tid til bh.klassep.	Ferie, søgne-helligdg. Øvrig Ø-tid			
						U-tid*) til 50%	Ø-tid*) til 50%		
Amt									
Absolut	0	0	0	0	0	0	0	0	0
Pr. elev	0,0	0,0	0,0	0,0	0,0	0,0	0,0	0,0	0,0
Pr. norm. kl.	0,0	0,0	0,0	0,0	0,0	0,0	0,0	0,0	0,0
Hele landet									
Pr. elev	210,9	211,6	181,1	62,0	154,9	0,0	0,0	34,2	146,8
Pr. norm. kl.	24.380,1	24.463,2	20.932,4	6.692,1	5.886,0	0,0	0,0	3.955,2	16.977,2

*) Ovenstående amtskommunale opgørelse er baseret på indberetninger fra 0 ud af 0 skoler.

Skolefritidsordninger (SFO)

Antal	Indskrevne børn	Gns. størrelse	Børn/-fuldtids-ansatte	Omfang	Indskrevne børn fordelt på klassetrin				
					Bh.klasse	1. klasse	2. klasse	3. klasse	4. klasse
0	0	0,0	0,0		0	0	0	0	0

Antal skoler		Folkeskoler							Antal elever med bopæl i amtet pr. 5/9-97	
		Normalklasser								
Folkeskoler med elever	Friskoler og private grundskoler	Antal klasser	Antal elever	Klassekvotient Bh.-10 kl.	Tosprogede elever pr. 1/11-97	Antal årsværk, excl bh.kl. og ledelse	Elev/lærer ratio	Ø-tids*) procent	Friskoler og private grundskoler	Efterskoler
65	48	1.224	25.488	20,8	7.228	2.112	11,1	64%	7.974	402

Skolestr. og antal klasser (normalklasser)

	Amt:		Hele landet:	
	Elevtal	Antal klasser	Elevtal	Antal klasser
Mindste skole	184	11	3	1
Gennemsnit	411	19,7	308	16,4
Største skole	727	33	821	35

Personale (Antal ansatte)

	Mænd	Kvinder
	Ledere	81
Lærere	841	1.297
Bh.kl.le.	3	137
Pæd.pers.	0	0
	925	1.484

Antal klasser, elever og klassekvotient fordelt på klassetrin

	Normal-klasser	Normal-klasseelever	Normal-klassekvotient	Ikke fuldt årgangsdelte	Ældre tosprog. elever	Special-klasse-elever (§20.1+2)	- heraf spec.kl. elever (§20.2)	Elever ialt	- heraf enkelt integrerede §20.2 elever i normalkl.
Bh. klasse	142	3.098	21,8	0	0	43	37	3.141	0
1. klasse	137	3.057	22,3	0	0	80	38	3.137	3
2. klasse	136	2.993	22,0	0	0	51	17	3.044	2
3. klasse	129	2.687	20,8	0	0	98	27	2.785	3
4. klasse	120	2.440	20,3	0	0	130	74	2.570	4
5. klasse	109	2.305	21,1	0	0	101	23	2.406	4
6. klasse	104	2.197	21,1	0	0	78	6	2.275	5
7. klasse	104	2.040	19,6	0	0	84	10	2.124	2
8. klasse	99	1.884	19,0	0	32	93	8	2.009	1
9. klasse	102	1.810	17,7	0	83	116	2	2.009	1
10. klasse	42	977	23,3	0	23	37	12	1.037	0
1.-10. klasse	1.082	22.390	20,7	0	138	868	217	23.396	25
Bh.-10. klasse	1.224	25.488	20,8	0	138	911	254	26.537	25

I alt specialklasser, ikke fuldt årgangsdelte og ældre tosprogede

Elever §20.1	Klasser §20.1	Klassekvot. §20.1	Elever §20.2	Klasser §20.2	Klassekvot. §20.2	Ikke fuldt årgangsdelte klasser	Ældre tosprogede klasser
657	88	7,5	254	41	6,2	0	14

Ressourceforbrug (klokketimer pr. år)

	U-tid i alt	F-tid i alt	Ø-tid i alt	Ledelsestid	Tid til bh.klassep.	Ferie, søgne-helligdg. Øvrig Ø-tid			
						U-tid*) til 50%	Ø-tid*) til 50%		
<u>Amt</u>									
Absolut	1.265.873	1.317.288	1.481.142	194.535	195.857	130.851	83.138	552.706	836.803
Pr. elev	54,1	56,3	63,3	7,3	62,4	5,6	3,6	23,6	35,8
Pr. norm. kl.	1.169,9	1.217,5	1.368,9	158,9	1.379,3	120,9	76,8	510,8	773,4
<u>Hele landet</u>									
Pr. elev	58,3	60,3	63,4	8,6	61,8	34,3	21,1	25,2	13,7
Pr. norm. kl.	1.124,4	1.162,6	1.223,8	165,5	1.216,4	662,3	406,9	486,9	263,9

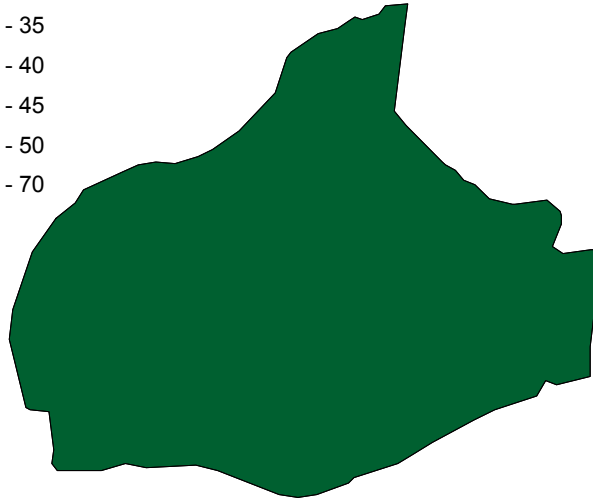
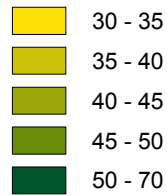
*) Ovenstående amtskommunale opgørelse er baseret på indberetninger fra 6 ud af 65 skoler.

Skolefritidsordninger (SFO)

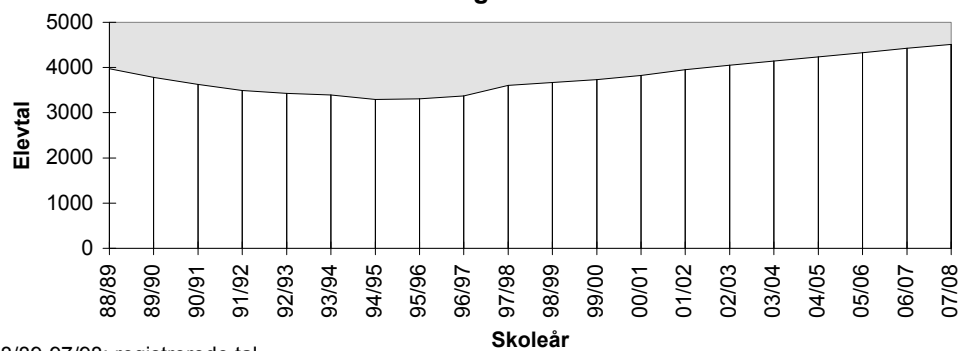
Antal	Indskrevne børn	Gns. størrelse	Børn/-fuldtids-ansatte	Omfang	Indskrevne børn fordelt på klassetrin				
					Bh.klasse	1. klasse	2. klasse	3. klasse	4. klasse
0	0	0,0	0,0		0	0	0	0	0

Frederiksberg Kommune

Udg. pr. elev
- 1.000 kr.

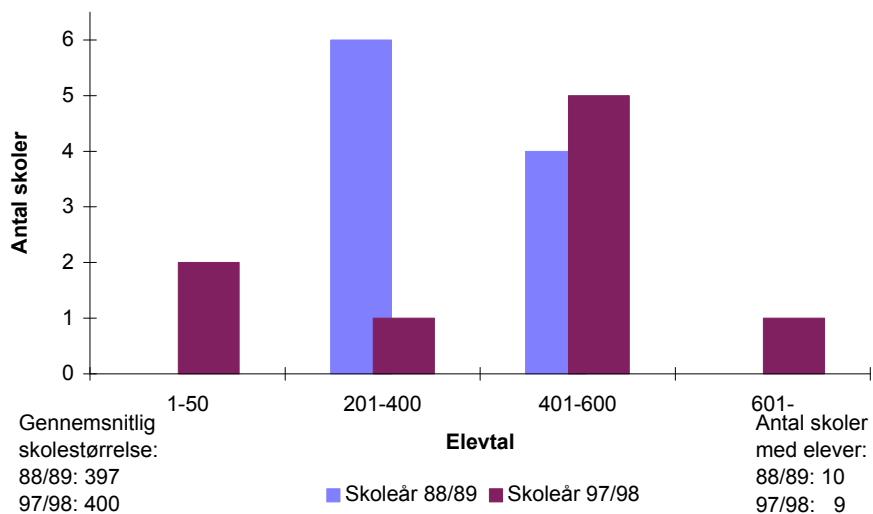


Udviklingen i elevtallet - offentlige skoler

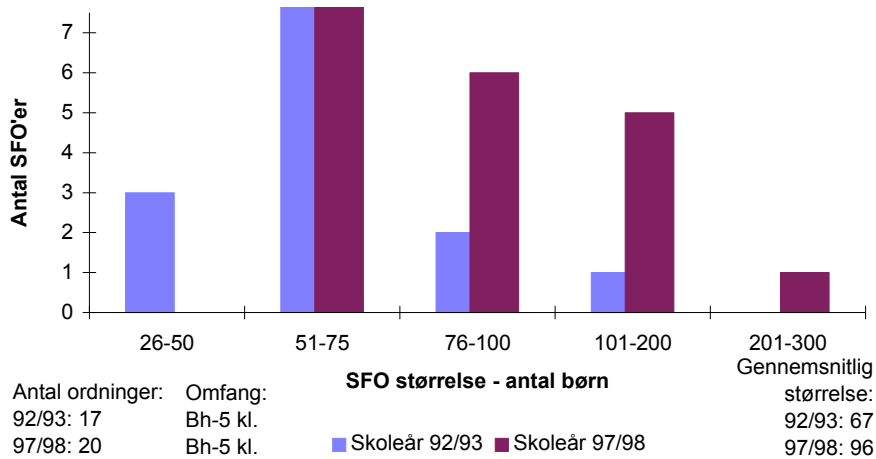


88/89-97/98: registrerede tal
98/99-07/08: prognose

Skoler fordelt efter elevtal (skolestørrelse)



SFO'er fordelt efter antal børn



14 FREDERIKSBERG KOMMUNE / SKOLEÅRET 97/98

EJER: KOMMUNALE

Antal skoler		Folkeskoler							Antal elever med bopæl i amtet pr. 5/9-97	
		Normalklasser								
Folkeskoler med elever	Friskoler og private grundskoler	Antal klasser	Antal elever	Klassekvotient Bh.-10 kl.	Tosprogede elever pr. 1/11-97	Antal årsværk, excl bh.kl. og ledelse	Elev/lærer ratio	Ø-tids*) procent	Friskoler og private grundskoler	Efterskoler
9	9	169	3.447	20,4	776	298	10,4	51%	1.631	60

Skolestr. og antal klasser (normalklasser)

	Amt:		Hele landet:	
	Elevtal	Antal klasser	Elevtal	Antal klasser
Mindste skole	343	20	3	1
Gennemsnit	492	24,1	308	16,4
Største skole	589	29	821	35

Personale (Antal ansatte)

	Mænd	Kvinder
	Ledere	14
Lærere	122	202
Bh.kl.le.	0	24
Pæd.pers.	6	6
	142	236

Antal klasser, elever og klassekvotient fordelt på klassetrin

	Normal-klasser	Normal-klasseelever	Normal-klassekvotient	Ikke fuldt årgangsdelte	Ældre tosprog. elever	Special-klasse-elever (§20.1+2)	- heraf spec.kl. elever (§20.2)	Elever ialt	- heraf enkelt integrerede §20.2 elever i normalkl.
Bh. klasse	23	497	21,6	0	0	7	0	504	0
1. klasse	19	442	23,3	0	0	10	0	452	0
2. klasse	19	413	21,7	0	0	13	0	426	1
3. klasse	16	320	20,0	0	0	10	0	330	0
4. klasse	17	342	20,1	0	0	13	0	355	0
5. klasse	15	290	19,3	0	0	23	0	313	0
6. klasse	13	275	21,2	0	0	32	0	307	1
7. klasse	13	255	19,6	0	0	13	0	268	0
8. klasse	15	267	17,8	0	0	24	0	291	0
9. klasse	13	239	18,4	0	0	12	0	251	0
10. klasse	6	107	17,8	0	0	0	0	107	0
1.-10. klasse	146	2.950	20,2	0	0	150	0	3.100	2
Bh.-10. klasse	169	3.447	20,4	0	0	157	0	3.604	2

I alt specialklasser, ikke fuldt årgangsdelte og ældre tosprogede

Elever §20.1	Klasser §20.1	Klassekvot. §20.1	Elever §20.2	Klasser §20.2	Klassekvot. §20.2	Ikke fuldt årgangsdelte klasser	Ældre tosprogede klasser
157	23	6,8	0	0	0,0	0	0

Ressourceforbrug (klokketimer pr. år)

	U-tid i alt	F-tid i alt	Ø-tid i alt	Ledelsestid	Tid til bh.klassep.	Ferie, søgne-helligdg. Øvrig Ø-tid			
						U-tid*) til 50%	Ø-tid*) til 50%		
Amt									
Absolut	181.857	189.460	201.801	27.956	29.570	175.615	90.032	79.747	25.123
Pr. elev	58,7	61,1	65,1	7,8	58,7	56,7	29,0	25,7	8,1
Pr. norm. kl.	1.245,6	1.297,7	1.382,2	165,4	1.285,7	1.202,8	616,7	546,2	172,1
Hele landet									
Pr. elev	58,2	60,2	63,4	8,5	61,8	34,3	21,1	25,2	13,6
Pr. norm. kl.	1.123,1	1.161,3	1.221,6	164,9	1.216,4	662,3	406,9	486,6	262,1

*) Ovenstående amtskommunale opgørelse er baseret på indberetninger fra 7 ud af 9 skoler.

Skolefritidsordninger (SFO)

Antal	Indskrevne børn	Gns. størrelse	Børn/-fuldtids-ansatte	Omfang	Indskrevne børn fordelt på klassetrin					
					Bh.klasse	1. Klasse	2. Klasse	3. Klasse	4. Klasse	5. Klasse
20	1.911	95,6	11,4	Bh.-5 kl.	424	419	343	267	229	229

Antal skoler		Folkeskoler							Antal elever med bopæl i amtet pr. 5/9-97	
		Normalklasser								
Folkeskoler med elever	Friskoler og private grundskoler	Antal klasser	Antal elever	Klassekvotient Bh.-10 kl.	Tosprogede elever pr. 1/11-97	Antal årsværk, excl bh.kl. og ledelse	Elev/lærer ratio	Ø-tids*) procent	Friskoler og private grundskoler	Efterskoler
0	9	0	0	0,0	776	0	0,0	0%	1.631	60

Skolestr. og antal klasser (normalklasser)

	Amt:		Hele landet:	
	Elevtal	Antal klasser	Elevtal	Antal klasser
Mindste skole	0	0	23	5
Gennemsnit	0	0,0	64	7,8
Største skole	0	0	115	10

Personale (Antal ansatte)

	Mænd	Kvinder
	Ledere	0
Lærere	0	0
Bh.kl.le.	0	0
Pæd.pers.	0	0
	0	0

Antal klasser, elever og klassekvotient fordelt på klassetrin

	Normal-klasser	Normal-klasseelever	Normal-klassekvotient	Ikke fuldt årgangsdelte	Ældre tosprog. elever	Special-klasse-elever (§20.1+2)	- heraf spec.kl. elever (§20.2)	Elever ialt	- heraf enkelt integrerede §20.2 elever i normalkl.
Bh. klasse	0	0	0,0	0	0	0	0	0	0
1. klasse	0	0	0,0	0	0	0	0	0	0
2. klasse	0	0	0,0	0	0	0	0	0	0
3. klasse	0	0	0,0	0	0	0	0	0	0
4. klasse	0	0	0,0	0	0	0	0	0	0
5. klasse	0	0	0,0	0	0	0	0	0	0
6. klasse	0	0	0,0	0	0	0	0	0	0
7. klasse	0	0	0,0	0	0	0	0	0	0
8. klasse	0	0	0,0	0	0	0	0	0	0
9. klasse	0	0	0,0	0	0	0	0	0	0
10. klasse	0	0	0,0	0	0	0	0	0	0
1.-10. klasse	0	0	0,0	0	0	0	0	0	0
Bh.-10. klasse	0	0	0,0	0	0	0	0	0	0

I alt specialklasser, ikke fuldt årgangsdelte og ældre tosprogede

Elever §20.1	Klasser §20.1	Klassekvot. §20.1	Elever §20.2	Klasser §20.2	Klassekvot. §20.2	Ikke fuldt årgangsdelte klasser	Ældre tosprogede klasser
0	0	0,0	0	0	0,0	0	0

Ressourceforbrug (klokketimer pr. år)

	U-tid i alt	F-tid i alt	Ø-tid i alt	Ledelsestid	Tid til bh.klassep.	Ferie, søgne-helligdg. Øvrig Ø-tid			
						U-tid*) til 50%	Ø-tid*) til 50%		
Amt									
Absolut	0	0	0	0	0	0	0	0	0
Pr. elev	0,0	0,0	0,0	0,0	0,0	0,0	0,0	0,0	0,0
Pr. norm. kl.	0,0	0,0	0,0	0,0	0,0	0,0	0,0	0,0	0,0
Hele landet									
Pr. elev	210,9	211,6	181,1	62,0	154,9	0,0	0,0	34,2	146,8
Pr. norm. kl.	24.380,1	24.463,2	20.932,4	6.692,1	5.886,0	0,0	0,0	3.955,2	16.977,2

*) Ovenstående amtskommunale opgørelse er baseret på indberetninger fra 0 ud af 0 skoler.

Skolefritidsordninger (SFO)

Antal	Indskrevne børn	Gns. størrelse	Børn/-fuldtids-ansatte	Omfang	Indskrevne børn fordelt på klassetrin				
					Bh.klasse	1. klasse	2. klasse	3. klasse	4. klasse
0	0	0,0	0,0		0	0	0	0	0

Antal skoler		Folkeskoler							Antal elever med bopæl i amtet pr. 5/9-97	
		Normalklasser								
Folkeskoler med elever	Friskoler og private grundskoler	Antal klasser	Antal elever	Klassekvotient Bh.-10 kl.	Tosprogede elever pr. 1/11-97	Antal årsværk, excl bh.kl. og ledelse	Elev/lærer ratio	Ø-tids*) procent	Friskoler og private grundskoler	Efterskoler
9	9	169	3.447	20,4	776	298	10,4	51%	1.631	60

Skolestr. og antal klasser (normalklasser)

	Amt:		Hele landet:	
	Elevtal	Antal klasser	Elevtal	Antal klasser
Mindste skole	343	20	3	1
Gennemsnit	492	24,1	308	16,4
Største skole	589	29	821	35

Personale (Antal ansatte)

	Mænd	Kvinder
	Ledere	14
Lærere	122	202
Bh.kl.le.	0	24
Pæd.pers.	6	6
	142	236

Antal klasser, elever og klassekvotient fordelt på klassetrin

	Normal-klasser	Normal-klasseelever	Normal-klassekvotient	Ikke fuldt årgangsdelte	Ældre tosprog. elever	Special-klasse-elever (§20.1+2)	- heraf spec.kl. elever (§20.2)	Elever ialt	- heraf enkelt integrerede §20.2 elever i normalkl.
Bh. klasse	23	497	21,6	0	0	7	0	504	0
1. klasse	19	442	23,3	0	0	10	0	452	0
2. klasse	19	413	21,7	0	0	13	0	426	1
3. klasse	16	320	20,0	0	0	10	0	330	0
4. klasse	17	342	20,1	0	0	13	0	355	0
5. klasse	15	290	19,3	0	0	23	0	313	0
6. klasse	13	275	21,2	0	0	32	0	307	1
7. klasse	13	255	19,6	0	0	13	0	268	0
8. klasse	15	267	17,8	0	0	24	0	291	0
9. klasse	13	239	18,4	0	0	12	0	251	0
10. klasse	6	107	17,8	0	0	0	0	107	0
1.-10. klasse	146	2.950	20,2	0	0	150	0	3.100	2
Bh.-10. klasse	169	3.447	20,4	0	0	157	0	3.604	2

I alt specialklasser, ikke fuldt årgangsdelte og ældre tosprogede

Elever §20.1	Klasser §20.1	Klassekvot. §20.1	Elever §20.2	Klasser §20.2	Klassekvot. §20.2	Ikke fuldt årgangsdelte klasser	Ældre tosprogede klasser
157	23	6,8	0	0	0,0	0	0

Ressourceforbrug (klokketimer pr. år)

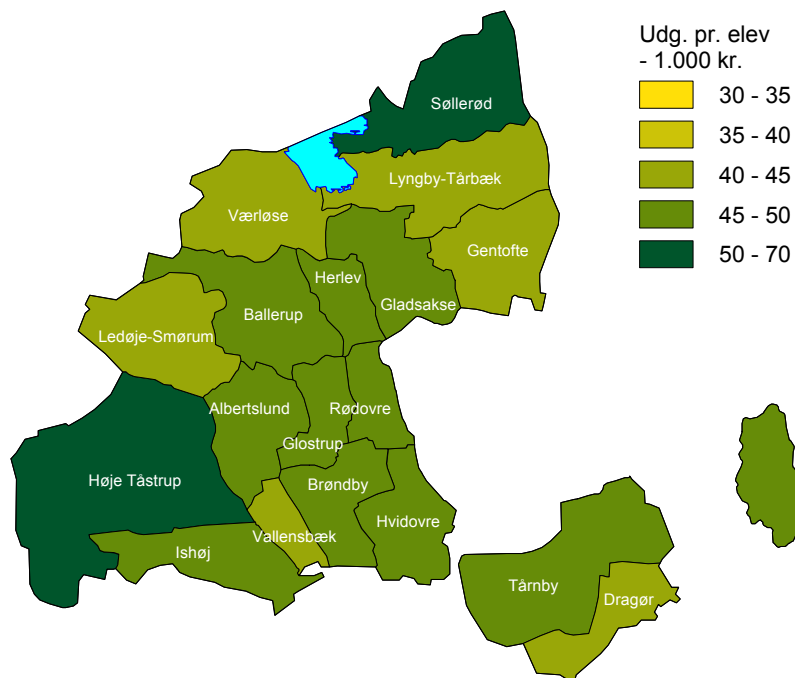
	U-tid i alt	F-tid i alt	Ø-tid i alt	Ledelsestid	Tid til bh.klassep.	Ferie, søgne-helligdg. Øvrig Ø-tid			
						U-tid*) til 50%	Ø-tid*) til 50%		
Amt									
Absolut	181.857	189.460	201.801	27.956	29.570	175.615	90.032	79.747	25.123
Pr. elev	58,7	61,1	65,1	7,8	58,7	56,7	29,0	25,7	8,1
Pr. norm. kl.	1.245,6	1.297,7	1.382,2	165,4	1.285,7	1.202,8	616,7	546,2	172,1
Hele landet									
Pr. elev	58,3	60,3	63,4	8,6	61,8	34,3	21,1	25,2	13,7
Pr. norm. kl.	1.124,4	1.162,6	1.223,8	165,5	1.216,4	662,3	406,9	486,9	263,9

*) Ovenstående amtskommunale opgørelse er baseret på indberetninger fra 7 ud af 9 skoler.

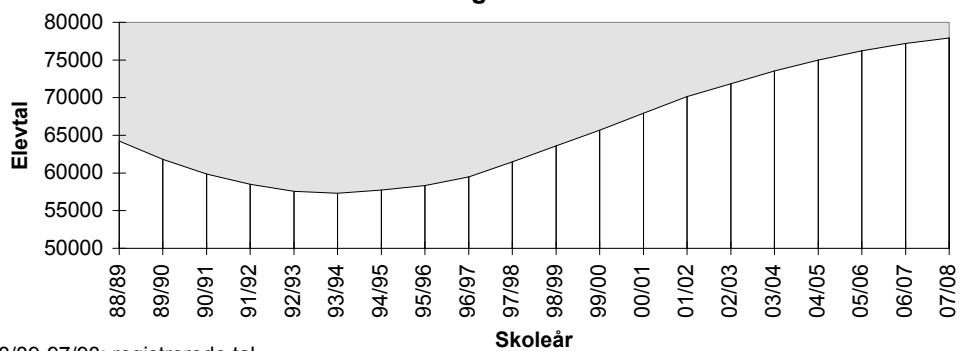
Skolefritidsordninger (SFO)

Antal	Indskrevne børn	Gns. størrelse	Børn/-fuldtids-ansatte	Omfang	Indskrevne børn fordelt på klassetrin					
					Bh.klasse	1. Klasse	2. Klasse	3. Klasse	4. Klasse	5. Klasse
20	1.911	95,6	11,4	Bh.-5 kl.	424	419	343	267	229	229

Københavns Amtskommune

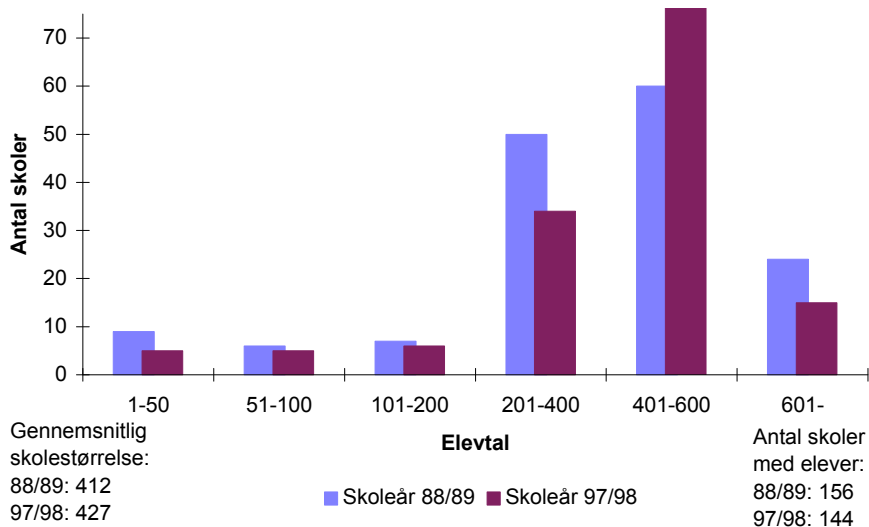


Udviklingen i elevtallet - offentlige skoler

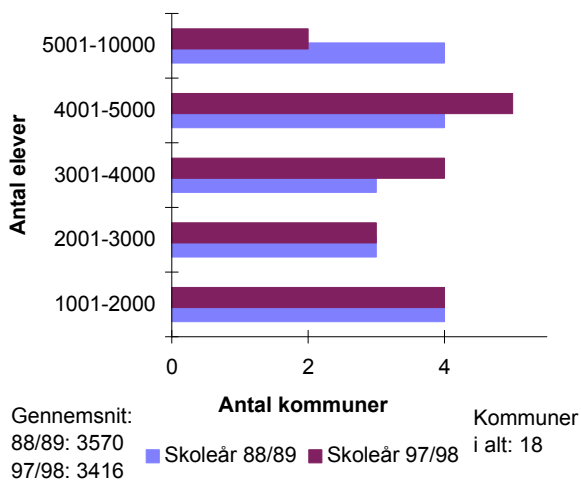


88/89-97/98: registrerede tal
98/99-07/08: prognose

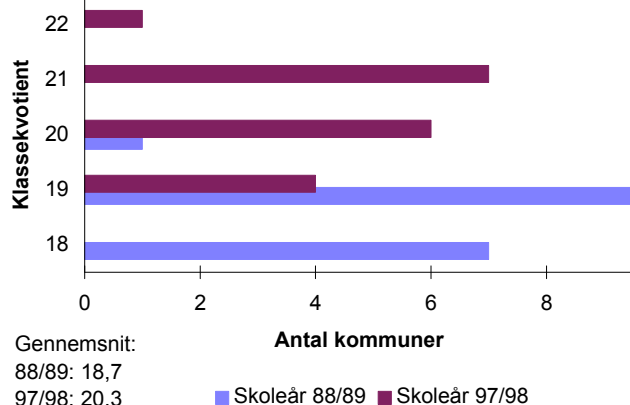
Skoler fordelt efter elevtal (skolestørrelse)



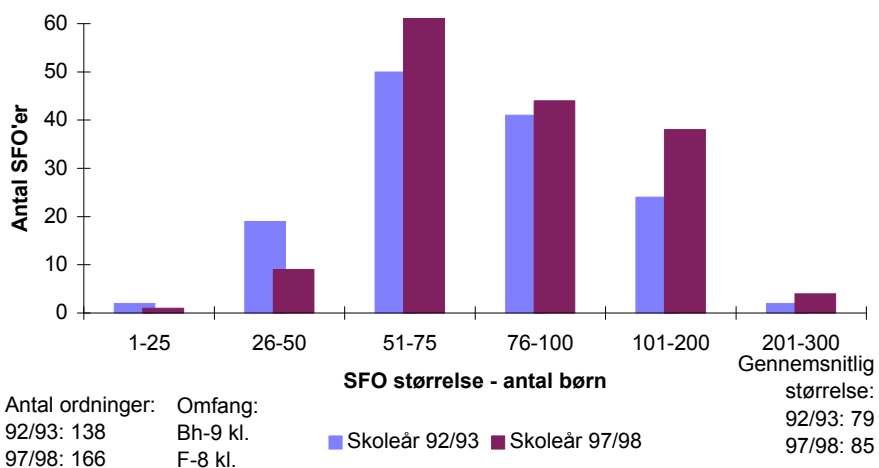
Skolevæsnernes størrelse



Kommuner fordelt i intervaller efter gennemsnitlig klassekvotient (1-10 kl.)



SFO'er fordelt efter antal børn



15 KØBENHAVNS AMTSKOMMUNE (KOMMUNE: 151-189) / SKOLEÅRET 97/98
EJER: KOMMUNALE

Antal skoler		Folkeskoler							Antal elever med bopæl i amtet pr. 5/9-97	
		Normalklasser								
Folkeskoler med elever	Friskoler og private grundskoler	Antal klasser	Antal elever	Klassekvotient Bh.-10 kl.	Tosprogede elever pr. 1/11-97	Antal årsværk, excl bh.kl. og ledelse	Elev/lærer ratio	Ø-tids*) procent	Friskoler og private grundskoler	Efterskoler
144	33	2.940	59.946	20,4	8.315	5.195	10,5	62%	9.127	938

Skolestr. og antal klasser (normalklasser)

	Amt:		Hele landet:	
	Elevtal	Antal klasser	Elevtal	Antal klasser
Mindste skole	24	5	3	1
Gennemsnit	438	21,5	308	16,4
Største skole	821	35	821	35

Personale (Antal ansatte)

	Mænd	Kvinder
Ledere	227	130
Lærere	2.042	3.613
Bh.kl.le.	26	349
Pæd.pers.	73	80
	2.368	4.172

Antal klasser, elever og klassekvotient fordelt på klassetrin

	Normal-klasser	Normal-klasseelever	Normal-klassekvotient	Ikke fuldt årgangsdelte	Ældre tosprog. elever	Special-klasse-elever (§20.1+2)	- heraf spec.kl. elever (§20.2)	Elever ialt	- heraf enkelt integrerede §20.2 elever i normalkl.
Bh. klasse	338	7.139	21,1	0	0	31	1	7.170	5
1. klasse	319	6.800	21,3	3	0	131	54	6.934	6
2. klasse	308	6.601	21,4	10	0	150	59	6.761	19
3. klasse	299	6.306	21,1	3	0	148	63	6.457	13
4. klasse	278	5.752	20,7	12	0	163	47	5.927	9
5. klasse	268	5.462	20,4	28	0	135	23	5.625	14
6. klasse	265	5.367	20,3	13	0	156	23	5.536	6
7. klasse	247	4.921	19,9	9	0	149	19	5.079	11
8. klasse	246	4.686	19,0	0	2	119	5	4.807	9
9. klasse	245	4.588	18,7	3	9	137	6	4.737	10
10. klasse	127	2.324	18,3	0	32	94	16	2.450	8
1.-10. klasse	2.602	52.807	20,3	81	43	1.382	315	54.313	105
Bh.-10. klasse	2.940	59.946	20,4	81	43	1.413	316	61.483	110

I alt specialklasser, ikke fuldt årgangsdelte og ældre tosprogede

Elever §20.1	Klasser §20.1	Klassekvot. §20.1	Elever §20.2	Klasser §20.2	Klassekvot. §20.2	Ikke fuldt årgangsdelte klasser	Ældre tosprogede klasser
1.097	177	6,2	316	55	5,7	8	4

Ressourceforbrug (klokketimer pr. år, PPR indgår i amtets tidsopgørelse.)

	U-tid i alt	F-tid i alt	Ø-tid i alt	Ledelsestid	Tid til bh.klassep.	Ferie, søgne-helligdg. Øvrig Ø-tid			
						U-tid*) til 50%	Ø-tid*) til 50%		
Amt									
Absolut	3.187.026	3.320.238	3.488.338	537.838	413.639	1.971.650	1.225.577	1.437.191	696.242
Pr. elev	58,7	61,1	64,2	8,7	57,7	36,3	22,6	26,5	12,8
Pr. norm. kl.	1.224,8	1.276,0	1.340,6	182,9	1.223,8	757,7	471,0	552,3	267,6
Hele landet									
Pr. elev	58,2	60,2	63,4	8,5	61,8	34,3	21,1	25,2	13,6
Pr. norm. kl.	1.123,1	1.161,3	1.221,6	164,9	1.216,4	662,3	406,9	486,6	262,1

*) Ovenstående amtskommunale opgørelse er baseret på indberetninger fra 89 ud af 144 skoler.

Skolefritidsordninger (SFO)

Antal	Indskrevne børn	Gns. størrelse	Børn-/fuldtids-ansatte	Omfang	Indskrevne børn fordelt på klassetrin					
					Førskole	Bh.klasse	1. Klasse	2. Klasse	3. Klasse	4. Klasse
166	14.153	85,3	10,9	F-8 kl.	4	3.221	3.241	2.886	2.604	941

Antal skoler		Folkeskoler								Antal elever med bopæl i amtet pr. 5/9-97	
		Normalklasser									
Folkeskoler med elever	Friskoler og private grundskoler	Antal klasser	Antal elever	Klassekvotient Bh.-10 kl.	Tosprogede elever pr. 1/11-97	Antal årsværk, excl bh.kl. og ledelse	Elev/lærer ratio	Ø-tids*) procent	Friskoler og private grundskoler	Efterskoler	
2	33	10	55	5,5	8.315	20	6,1	0%	9.127	938	

Skolestr. og antal klasser (normalklasser)

	Amt:		Hele landet:	
	Elevtal	Antal klasser	Elevtal	Antal klasser
Mindste skole	55	10	23	5
Gennemsnit	55	10,0	64	7,8
Største skole	55	10	115	10

Personale (Antal ansatte)

	Mænd	Kvinder
	Ledere	0
Lærere	0	2
Bh.kl.le.	5	26
Pæd.pers.	0	0
	5	43

Antal klasser, elever og klassekvotient fordelt på klassetrin

	Normal-klasser	Normal-klasseelever	Normal-klassekvotient	Ikke fuldt årgangsdelte	Ældre tosprog. elever	Special-klasse-elever (§20.1+2)	- heraf spec.kl. elever (§20.2)	Elever ialt	- heraf enkelt integrerede §20.2 elever i normalkl.
Bh. klasse	2	0	0,0	0	0	0	0	0	0
1. klasse	1	0	0,0	0	0	3	3	3	0
2. klasse	1	10	10,0	0	0	6	6	16	0
3. klasse	1	0	0,0	0	0	11	11	11	0
4. klasse	0	0	0,0	0	0	6	6	6	0
5. klasse	1	10	10,0	0	0	4	4	14	0
6. klasse	1	15	15,0	0	0	6	6	21	0
7. klasse	0	0	0,0	0	0	7	7	7	0
8. klasse	2	12	6,0	0	1	7	7	20	0
9. klasse	0	0	0,0	0	3	5	5	8	0
10. klasse	1	8	8,0	0	1	5	5	14	0
1.-10. klasse	8	55	6,9	0	5	60	60	120	0
Bh.-10. klasse	10	55	5,5	0	5	60	60	120	0

I alt specialklasser, ikke fuldt årgangsdelte og ældre tosprogede

Elever §20.1	Klasser §20.1	Klassekvot. §20.1	Elever §20.2	Klasser §20.2	Klassekvot. §20.2	Ikke fuldt årgangsdelte klasser	Ældre tosprogede klasser
0	0	0,0	60	10	6,0	0	1

Ressourceforbrug (klokketimer pr. år)

	U-tid i alt	F-tid i alt	Ø-tid i alt	Ledelsestid	Tid til bh.klassep.	Ferie, søgne-helligdg. Øvrig Ø-tid			
						U-tid*) til 50%	Ø-tid*) til 50%		
Amt									
Absolut	16.969	16.969	4.021	74	0	0	0	0	4.021
Pr. elev	141,4	141,4	33,5	0,6	0,0	0,0	0,0	0,0	33,5
Pr. norm. kl.	2.121,1	2.121,1	502,6	7,4	0,0	0,0	0,0	0,0	502,6
Hele landet									
Pr. elev	210,9	211,6	181,1	62,0	154,9	0,0	0,0	34,2	146,8
Pr. norm. kl.	24.380,1	24.463,2	20.932,4	6.692,1	5.886,0	0,0	0,0	3.955,2	16.977,2

*) Ovenstående amtskommunale opgørelse er baseret på indberetninger fra 0 ud af 2 skoler.

Skolefritidsordninger (SFO)

Antal	Indskrevne børn	Gns. størrelse	Børn/-fuldtids-ansatte	Omfang	Indskrevne børn fordelt på klassetrin				
					Bh.klasse	1. klasse	2. klasse	3. klasse	4. klasse
0	0	0,0	0,0		0	0	0	0	0

Antal skoler		Folkeskoler							Antal elever med bopæl i amtet pr. 5/9-97	
		Normalklasser								
Folkeskoler med elever	Friskoler og private grundskoler	Antal klasser	Antal elever	Klassekvotient Bh.-10 kl.	Tosprogede elever pr. 1/11-97	Antal årsværk, excl bh.kl. og ledelse	Elev/lærer ratio	Ø-tids*) procent	Friskoler og private grundskoler	Efterskoler
144	33	2.940	59.946	20,4	8.315	5.195	10,5	62%	9.127	938

Skolestr. og antal klasser (normalklasser)

	Amt:		Hele landet:	
	Elevtal	Antal klasser	Elevtal	Antal klasser
Mindste skole	24	5	3	1
Gennemsnit	438	21,5	308	16,4
Største skole	821	35	821	35

Personale (Antal ansatte)

	Mænd	Kvinder
	Ledere	227
Lærere	2.042	3.613
Bh.kl.le.	26	349
Pæd.pers.	73	80
	2.368	4.172

Antal klasser, elever og klassekvotient fordelt på klassetrin

	Normal-klasser	Normal-klasseelever	Normal-klassekvotient	Ikke fuldt årgangsdelte	Ældre tosprog. elever	Special-klasse-elever (§20.1+2)	- heraf spec.kl. elever (§20.2)	Elever ialt	- heraf enkelt integrerede §20.2 elever i normalkl.
Bh. klasse	338	7.139	21,1	0	0	31	1	7.170	5
1. klasse	319	6.800	21,3	3	0	131	54	6.934	6
2. klasse	308	6.601	21,4	10	0	150	59	6.761	19
3. klasse	299	6.306	21,1	3	0	148	63	6.457	13
4. klasse	278	5.752	20,7	12	0	163	47	5.927	9
5. klasse	268	5.462	20,4	28	0	135	23	5.625	14
6. klasse	265	5.367	20,3	13	0	156	23	5.536	6
7. klasse	247	4.921	19,9	9	0	149	19	5.079	11
8. klasse	246	4.686	19,0	0	2	119	5	4.807	9
9. klasse	245	4.588	18,7	3	9	137	6	4.737	10
10. klasse	127	2.324	18,3	0	32	94	16	2.450	8
1.-10. klasse	2.602	52.807	20,3	81	43	1.382	315	54.313	105
Bh.-10. klasse	2.940	59.946	20,4	81	43	1.413	316	61.483	110

I alt specialklasser, ikke fuldt årgangsdelte og ældre tosprogede

Elever §20.1	Klasser §20.1	Klassekvot. §20.1	Elever §20.2	Klasser §20.2	Klassekvot. §20.2	Ikke fuldt årgangsdelte klasser	Ældre tosprogede klasser
1.097	177	6,2	316	55	5,7	8	4

Ressourceforbrug (klokketimer pr. år, PPR indgår i amtets tidsopgørelse.)

	U-tid i alt	F-tid i alt	Ø-tid i alt	Ledelsestid	Tid til bh.klassep.	Ferie, søgne-helligdg. Øvrig Ø-tid			
						U-tid*) til 50%	Ø-tid*) til 50%		
Amt									
Absolut	3.187.026	3.320.238	3.488.338	537.838	413.639	1.971.650	1.225.577	1.437.191	696.242
Pr. elev	58,7	61,1	64,2	8,7	57,7	36,3	22,6	26,5	12,8
Pr. norm. kl.	1.224,8	1.276,0	1.340,6	182,9	1.223,8	757,7	471,0	552,3	267,6
Hele landet									
Pr. elev	58,3	60,3	63,4	8,6	61,8	34,3	21,1	25,2	13,7
Pr. norm. kl.	1.124,4	1.162,6	1.223,8	165,5	1.216,4	662,3	406,9	486,9	263,9

*) Ovenstående amtskommunale opgørelse er baseret på indberetninger fra 89 ud af 144 skoler.

Skolefritidsordninger (SFO)

Antal	Indskrevne børn	Gns. størrelse	Børn-/fuldtids-ansatte	Omfang	Indskrevne børn fordelt på klassetrin					
					Førskole	Bh.klasse	1. Klasse	2. Klasse	3. Klasse	4. Klasse
166	14.153	85,3	10,9	F-8 kl.	4	3.221	3.241	2.886	2.604	941

Antal skoler		Folkeskoler							Antal elever med bopæl i kommunen pr. 5/9-97	
		Normalklasser								
Folkeskoler med elever	Friskoler og private grundskoler	Antal klasser	Antal elever	Klassekvotient Bh.-10 kl.	Tosprogede elever pr. 1/11-97	Antal årsværk, excl bh.kl. og ledelse	Elev/lærer ratio	Ø-tids*) procent	Friskoler og private grundskoler	Efterskoler
12	4	227	4.660	20,5	441	497	8,8	66%	480	80

Skolestr. og antal klasser (normalklasser)

	Kommune:		Amt:		Hele landet:	
	Elevtal	Antal klasser	Elevtal	Antal klasser	Elevtal	Antal klasser
Mindste skole	133	7	24	5	3	1
Gennemsnit	466	22,7	438	21,5	308	16,4
Største skole	713	33	821	35	821	35

Personale (Antal ansatte)

	Mænd	Kvinder
Ledere	27	11
Lærere	205	336
Bh.kl.le.	2	24
Pæd.pers.	0	0
	234	371

Antal klasser, elever og klassekvotient fordelt på klasstrin

	Normal-klasser	Normal-klasseelever	Normal-klassekvotient	Ikke fuldt årgangsdelte	Ældre tosprog. elever	Special-klasseelever (§20.1+2)	- heraf spec.kl. elever (§20.2)	Elever ialt	- heraf enkelt integrerede §20.2 elever i normalkl.
Bh. klasse	25	542	21,7	0	0	0	0	542	0
1. klasse	27	574	21,3	0	0	22	18	596	0
2. klasse	22	475	21,6	0	0	19	19	494	0
3. klasse	22	478	21,7	0	0	39	23	517	1
4. klasse	22	434	19,7	0	0	42	24	476	0
5. klasse	20	409	20,5	0	0	15	7	424	2
6. klasse	19	425	22,4	0	0	19	7	444	0
7. klasse	20	395	19,8	0	0	31	14	426	1
8. klasse	17	340	20,0	0	0	11	0	351	0
9. klasse	18	342	19,0	0	0	35	2	377	0
10. klasse	15	246	16,4	0	0	12	3	258	1
1.-10. klasse	202	4.118	20,4	0	0	245	117	4.363	5
Bh.-10. klasse	227	4.660	20,5	0	0	245	117	4.905	5

I alt specialklasser, ikke fuldt årgangsdelte og ældre tosprogede

	Klasser §20.1	Klassekvot. §20.1	Elever §20.2	Klasser §20.2	Klassekvot. §20.2	Ikke fuldt årgangsdelte klasser	Ældre tosprogede klasser
Elever	128	21	6,1	117	20	5,9	0

Ressourceforbrug (klokketimer pr. år, PPR indgår i kommunens tidsopgørelse.)

	U-tid i alt	F-tid i alt	Ø-tid i alt	Ledelsestid	Tid til bh.klassen.	U-tid*) til 50%	Ø-tid*) til 50%	Ferie, søgne-helligdg.	Øvrig Ø-tid
Kommune									
Absolut	296.583	312.197	346.665	52.143	33.952	268.685	177.135	128.468	40.720
Pr. elev	68,0	71,6	79,5	10,6	62,6	61,6	40,6	29,4	9,3
Pr. norm. kl.:	1.468,2	1.545,5	1.716,2	229,7	1.358,1	1.330,1	876,9	636,0	201,6
Amt									
Pr. elev	58,7	61,1	64,2	8,7	57,7	36,3	22,6	26,5	12,8
Pr. norm. kl.	1.224,8	1.276,0	1.340,6	182,9	1.223,8	757,7	471,0	552,3	267,6
Hele landet									
Pr. elev	58,2	60,2	63,4	8,5	61,8	34,3	21,1	25,2	13,6
Pr. norm. kl.	1.123,1	1.161,3	1.221,6	164,9	1.216,4	662,3	406,9	486,6	262,1

*) Ovenstående kommunale opgørelse er baseret på indberetninger fra 11 ud af 12 skoler.

Skolefritidsordninger (SFO)

Antal	Indskrevne børn	Gns. størrelse	Børn/-fuldtids-ansatte	Omfang	Indskrevne børn fordelt på klasstrin			
					Bh.klasse	1. klasse	2. klasse	3. klasse
0	0	0,0	0,0		0	0	0	0

Antal skoler		Folkeskoler							Antal elever med bopæl i kommunen pr. 5/9-97	
		Normalklasser								
Folkeskoler med elever	Friskoler og private grundskoler	Antal klasser	Antal elever	Klassekvotient Bh.-10 kl.	Tosprogede elever pr. 1/11-97	Antal årsværk, excl bh.kl. og ledelse	Elev/lærer ratio	Ø-tids*) procent	Friskoler og private grundskoler	Efterskoler
8	0	200	4.017	20,1	1.403	402	9,1	58%	396	44

Skolestr. og antal klasser (normalklasser)

	Kommune:		Amt:		Hele landet:	
	Elevtal	Antal klasser	Elevtal	Antal klasser	Elevtal	Antal klasser
Mindste skole	210	8	24	5	3	1
Gennemsnit	505	25,3	438	21,5	308	16,4
Største skole	676	35	821	35	821	35

Personale (Antal ansatte)

	Mænd	Kvinder
Ledere	20	10
Lærere	162	262
Bh.kl.le.	3	22
Pæd.pers.	0	0
	185	294

Antal klasser, elever og klassekvotient fordelt på klassetrin

	Normal-klasser	Normal-klasseelever	Normal-klassekvotient	Ikke fuldt årgangsdelte	Ældre tosprog. elever	Special-klasseelever (§20.1+2)	- heraf spec.kl. elever (§20.2)	Elever ialt	- heraf enkelt integrerede §20.2 elever i normalkl.
Bh. klasse	23	456	19,8	0	0	1	0	457	0
1. klasse	22	426	19,4	2	0	2	0	430	0
2. klasse	23	451	19,6	1	0	8	5	460	2
3. klasse	20	399	20,0	2	0	8	1	409	1
4. klasse	22	430	19,5	0	0	3	0	433	1
5. klasse	18	366	20,3	7	0	4	0	377	1
6. klasse	19	375	19,7	5	0	5	0	385	0
7. klasse	16	312	19,5	6	0	4	1	322	0
8. klasse	14	282	20,1	0	2	7	1	291	1
9. klasse	15	310	20,7	0	4	9	1	323	0
10. klasse	8	210	26,3	0	22	9	9	241	0
1.-10. klasse	177	3.561	20,1	23	28	59	18	3.671	6
Bh.-10. klasse	200	4.017	20,1	23	28	60	18	4.128	6

I alt specialklasser, ikke fuldt årgangsdelte og ældre tosprogede

Elever	Klasser §20.1	Klassekvot. §20.1	Elever §20.2	Klasser §20.2	Klassekvot. §20.2	Ikke fuldt årgangsdelte klasser	Ældre tosprogede klasser
42	10	4,2	18	3	6,0	2	2

Ressourceforbrug (klokketimer pr. år, PPR indgår i kommunens tidsopgørelse.)

	U-tid i alt	F-tid i alt	Ø-tid i alt	Ledelsestid	Tid til bh.klassen.	U-tid*) til 50%	Ø-tid*) til 50%	Ferie, søgne-helligdg.	Øvrig Ø-tid
Kommune									
Absolut	251.758	260.580	260.563	44.472	33.993	246.624	143.303	107.794	7.480
Pr. elev	68,6	71,0	71,0	10,8	74,4	67,2	39,0	29,4	2,0
Pr. norm. kl.:	1.422,4	1.472,2	1.472,1	222,4	1.478,0	1.393,4	809,6	609,0	42,3
Amt									
Pr. elev	58,7	61,1	64,2	8,7	57,7	36,3	22,6	26,5	12,8
Pr. norm. kl.	1.224,8	1.276,0	1.340,6	182,9	1.223,8	757,7	471,0	552,3	267,6
Hele landet									
Pr. elev	58,2	60,2	63,4	8,5	61,8	34,3	21,1	25,2	13,6
Pr. norm. kl.	1.123,1	1.161,3	1.221,6	164,9	1.216,4	662,3	406,9	486,6	262,1

*) Ovenstående kommunale opgørelse er baseret på indberetninger fra 8 ud af 8 skoler.

Skolefritidsordninger (SFO)

Antal	Indskrevne børn	Gns. størrelse	Børn/-fuldtids-ansatte	Omfang Bh.-7 kl.	Indskrevne børn fordelt på klassetrin					
					Bh.klasse	1. Klasse	2. Klasse	3. Klasse	4. klasse	5. klasse
27	2.190	81,1	12,5	Bh.-7 kl.	368	362	366	298	301	228

Antal skoler		Folkeskoler							Antal elever med bopæl i kommunen pr. 5/9-97	
		Normalklasser								
Folkeskoler med elever	Friskoler og private grundskoler	Antal klasser	Antal elever	Klassekvotient Bh.-10 kl.	Tosprogede elever pr. 1/11-97	Antal årsværk, excl bh.kl. og ledelse	Elev/lærer ratio	Ø-tids*) procent	Friskoler og private grundskoler	Efterskoler
4	0	72	1.366	19,0	21	120	10,1	79%	109	21

Skolestr. og antal klasser (normalklasser)

	Kommune:		Amt:		Hele landet:	
	Elevtal	Antal klasser	Elevtal	Antal klasser	Elevtal	Antal klasser
Mindste skole	246	13	24	5	3	1
Gennemsnit	342	18,0	438	21,5	308	16,4
Største skole	441	24	821	35	821	35

Personale (Antal ansatte)

	Mænd	Kvinder
Ledere	4	3
Lærere	40	78
Bh.kl.le.	0	10
Pæd.pers.	0	0
	44	91

Antal klasser, elever og klassekvotient fordelt på klasstrin

	Normal-klasser	Normal-klasseelever	Normal-klassekvotient	Ikke fuldt årgangsdelte	Ældre tosprog. elever	Special-klasseelever (§20.1+2)	- heraf spec.kl. elever (§20.2)	Elever ialt	- heraf enkelt integrerede §20.2 elever i normalkl.
Bh. klasse	9	170	18,9	0	0	0	0	170	0
1. klasse	9	173	19,2	0	0	2	0	175	0
2. klasse	8	153	19,1	0	0	0	0	153	0
3. klasse	8	159	19,9	0	0	4	0	163	1
4. klasse	5	106	21,2	0	0	0	0	106	0
5. klasse	7	137	19,6	0	0	4	0	141	0
6. klasse	6	109	18,2	0	0	0	0	109	1
7. klasse	7	115	16,4	0	0	0	0	115	3
8. klasse	5	97	19,4	0	0	2	0	99	0
9. klasse	6	116	19,3	0	0	6	0	122	0
10. klasse	2	31	15,5	0	0	0	0	31	0
1.-10. klasse	63	1.196	19,0	0	0	18	0	1.214	5
Bh.-10. klasse	72	1.366	19,0	0	0	18	0	1.384	5

I alt specialklasser, ikke fuldt årgangsdelte og ældre tosprogede

	Klasser §20.1	Klassekvot. §20.1	Elever §20.2	Klasser §20.2	Klassekvot. §20.2	Ikke fuldt årgangsdelte klasser	Ældre tosprogede klasser
Elever	18	4	0	0	0,0	0	0

Ressourceforbrug (klokketimer pr. år)

	U-tid i alt	F-tid i alt	Ø-tid i alt	Ledelsestid	Tid til bh.klassen.	U-tid*) til 50%	Ø-tid*) til 50%	Ferie, søgne-helligdg.	Øvrig Ø-tid
Kommune									
Absolut	72.093	75.368	83.409	10.590	6.169	30.523	24.170	30.494	28.745
Pr. elev	59,4	62,1	68,7	7,7	36,3	25,1	19,9	25,1	23,7
Pr. norm. kl.:	1.144,3	1.196,3	1.324,0	147,1	685,4	484,5	383,7	484,0	456,3
Amt									
Pr. elev	58,7	61,1	64,2	8,7	57,7	36,3	22,6	26,5	12,8
Pr. norm. kl.	1.224,8	1.276,0	1.340,6	182,9	1.223,8	757,7	471,0	552,3	267,6
Hele landet									
Pr. elev	58,2	60,2	63,4	8,5	61,8	34,3	21,1	25,2	13,6
Pr. norm. kl.	1.123,1	1.161,3	1.221,6	164,9	1.216,4	662,3	406,9	486,6	262,1

*) Ovenstående kommunale opgørelse er baseret på indberetninger fra 3 ud af 4 skoler.

Skolefritidsordninger (SFO)

Antal	Indskrevne børn	Gns. størrelse	Børn/-fuldtids-ansatte	Omfang	Indskrevne børn fordelt på klasstrin			
					Bh.klasse	1. klasse	2. klasse	3. klasse
0	0	0,0	0,0		0	0	0	0

Antal skoler		Folkeskoler							Antal elever med bopæl i kommunen pr. 5/9-97	
		Normalklasser								
Folkeskoler med elever	Friskoler og private grundskoler	Antal klasser	Antal elever	Klassekvotient Bh.-10 kl.	Tosprogede elever pr. 1/11-97	Antal årsværk, excl bh.kl. og ledelse	Elev/lærer ratio	Ø-tids*) procent	Friskoler og private grundskoler	Efterskoler
11	7	225	4.845	21,5	211	384	11,2	64%	1.826	83

Skolestr. og antal klasser (normalklasser)

	Kommune:		Amt:		Hele landet:	
	Elevtal	Antal klasser	Elevtal	Antal klasser	Elevtal	Antal klasser
Mindste skole	358	17	24	5	3	1
Gennemsnit	485	22,5	438	21,5	308	16,4
Største skole	567	24	821	35	821	35

Personale (Antal ansatte)

	Mænd	Kvinder
Ledere	22	18
Lærere	129	268
Bh.kl.le.	0	28
Pæd.pers.	0	0
	151	314

Antal klasser, elever og klassekvotient fordelt på klasstrin

	Normal-klasser	Normal-klasseelever	Normal-klassekvotient	Ikke fuldt årgangsdelte	Ældre tosprog. elever	Special-klasseelever (§20.1+2)	- heraf spec.kl. (§20.2)	Elever ialt	- heraf enkelt integrerede §20.2 elever i normalkl.
Bh. klasse	28	619	22,1	0	0	6	0	625	0
1. klasse	26	600	23,1	0	0	5	2	605	1
2. klasse	24	551	23,0	0	0	10	3	561	3
3. klasse	21	500	23,8	0	0	13	1	513	1
4. klasse	21	479	22,8	0	0	5	1	484	1
5. klasse	21	468	22,3	0	0	17	2	485	1
6. klasse	19	395	20,8	0	0	3	0	398	0
7. klasse	20	399	20,0	0	0	11	0	410	0
8. klasse	21	372	17,7	0	0	11	0	383	1
9. klasse	19	367	19,3	0	0	4	0	371	0
10. klasse	5	95	19,0	0	0	7	1	102	1
1.-10. klasse	197	4.226	21,5	0	0	86	10	4.312	9
Bh.-10. klasse	225	4.845	21,5	0	0	92	10	4.937	9

I alt specialklasser, ikke fuldt årgangsdelte og ældre tosprogede

Elever	Klasser §20.1	Klassekvot. §20.1	Elever §20.2	Klasser §20.2	Klassekvot. §20.2	Ikke fuldt årgangsdelte klasser	Ældre tosprogede klasser
82	14	5,9	10	1	10,0	0	0

Ressourceforbrug (klokketimer pr. år, PPR indgår i kommunens tidsopgørelse.)

	U-tid i alt	F-tid i alt	Ø-tid i alt	Ledelsestid	Tid til bh.klassen.	Ferie, søgne-helligdg. Øvrig Ø-tid				
						U-tid*) til 50%	Ø-tid*) til 50%			
Kommune										
Absolut	235.531	246.383	256.434	60.394	33.998	232.089	148.990	104.033	2.202	
Pr. elev	54,6	57,1	59,5	12,2	54,4	53,8	34,6	24,1	0,5	
Pr. norm. kl.:	1.195,6	1.250,7	1.301,7	268,4	1.214,2	1.178,1	756,3	528,1	11,2	
Amt										
Pr. elev	58,7	61,1	64,2	8,7	57,7	36,3	22,6	26,5	12,8	
Pr. norm. kl.	1.224,8	1.276,0	1.340,6	182,9	1.223,8	757,7	471,0	552,3	267,6	
Hele landet										
Pr. elev	58,2	60,2	63,4	8,5	61,8	34,3	21,1	25,2	13,6	
Pr. norm. kl.	1.123,1	1.161,3	1.221,6	164,9	1.216,4	662,3	406,9	486,6	262,1	

*) Ovenstående kommunale opgørelse er baseret på indberetninger fra 11 ud af 11 skoler.

Skolefritidsordninger (SFO)

Antal	Indskrevne børn	Gns. størrelse	Børn/-fuldtids-ansatte	Omfang	Indskrevne børn fordelt på klasstrin					
					Bh.klasse	2. Klasse	3. Klasse	4. Klasse	5. klasse	6. klasse
1	34	34,0	8,5	Bh.-7 kl.	4	3	3	9	5	5

Antal skoler		Folkeskoler							Antal elever med bopæl i kommunen pr. 5/9-97	
		Normalklasser								
Folkeskoler med elever	Friskoler og private grundskoler	Antal klasser	Antal elever	Klassekvotient Bh.-10 kl.	Tosprogede elever pr. 1/11-97	Antal årsværk, excl bh.kl. og ledelse	Elev/lærer ratio	Ø-tids*) procent	Friskoler og private grundskoler	Efterskoler
15	5	260	5.399	20,8	632	501	9,7	64%	1.330	91

Skolestr. og antal klasser (normalklasser)

	Kommune:		Amt:		Hele landet:	
	Elevtal	Antal klasser	Elevtal	Antal klasser	Elevtal	Antal klasser
Mindste skole	24	5	24	5	3	1
Gennemsnit	360	17,3	438	21,5	308	16,4
Største skole	473	21	821	35	821	35

Personale (Antal ansatte)

	Mænd	Kvinder
Ledere	18	11
Lærere	211	311
Bh.kl.le.	0	28
Pæd.pers.	0	3
	229	353

Antal klasser, elever og klassekvotient fordelt på klasstrin

	Normal-klasser	Normal-klasseelever	Normal-klassekvotient	Ikke fuldt årgangsdelte	Ældre tosprog. elever	Special-klasseelever (§20.1+2)	- heraf spec.kl. elever (§20.2)	Elever ialt	- heraf enkelt integrerede §20.2 elever i normalkl.
Bh. klasse	29	639	22,0	0	0	4	1	643	4
1. klasse	27	635	23,5	0	0	24	6	659	0
2. klasse	26	596	22,9	0	0	12	7	608	2
3. klasse	27	598	22,1	0	0	19	19	617	3
4. klasse	25	528	21,1	0	0	4	0	532	2
5. klasse	25	512	20,5	0	0	8	4	520	2
6. klasse	25	472	18,9	0	0	24	10	496	1
7. klasse	23	443	19,3	0	0	14	0	457	0
8. klasse	21	394	18,8	0	0	14	1	408	0
9. klasse	22	406	18,5	0	0	0	0	406	2
10. klasse	10	176	17,6	0	0	0	0	176	0
1.-10. klasse	231	4.760	20,6	0	0	119	47	4.879	12
Bh.-10. klasse	260	5.399	20,8	0	0	123	48	5.522	16

I alt specialklasser, ikke fuldt årgangsdelte og ældre tosprogede

	Klasser §20.1	Klassekvot. §20.1	Elever §20.2	Klasser §20.2	Klassekvot. §20.2	Ikke fuldt årgangsdelte klasser	Ældre tosprogede klasser
Elever	75	10	7,5	48	8	6,0	0

Ressourceforbrug (klokketimer pr. år)

	U-tid i alt	F-tid i alt	Ø-tid i alt	Ledelsestid	Tid til bh.klassen.	U-tid*) til 50%	Ø-tid*) til 50%	Ferie, søgne-helligdg.	Øvrig Ø-tid
Kommune									
Absolut	299.490	313.875	350.493	48.245	33.235	242.912	156.146	130.825	50.864
Pr. elev	61,4	64,3	71,8	8,7	51,7	49,8	32,0	26,8	10,4
Pr. norm. kl.:	1.296,5	1.358,8	1.517,3	185,6	1.146,0	1.051,6	676,0	566,3	220,2
Amt									
Pr. elev	58,7	61,1	64,2	8,7	57,7	36,3	22,6	26,5	12,8
Pr. norm. kl.	1.224,8	1.276,0	1.340,6	182,9	1.223,8	757,7	471,0	552,3	267,6
Hele landet									
Pr. elev	58,2	60,2	63,4	8,5	61,8	34,3	21,1	25,2	13,6
Pr. norm. kl.	1.123,1	1.161,3	1.221,6	164,9	1.216,4	662,3	406,9	486,6	262,1

*) Ovenstående kommunale opgørelse er baseret på indberetninger fra 13 ud af 15 skoler.

Skolefritidsordninger (SFO)

Antal	Indskrevne børn	Gns. størrelse	Børn/-fuldtids-ansatte	Omfang Bh.-3 kl.	Indskrevne børn fordelt på klasstrin			
					Bh.klasse	1. Klasse	2. Klasse	3. Klasse
24	2.308	96,2	10,5	Bh.-3 kl.	617	623	533	535

Antal skoler		Folkeskoler							Antal elever med bopæl i kommunen pr. 5/9-97	
		Normalklasser								
Folkeskoler med elever	Friskoler og private grundskoler	Antal klasser	Antal elever	Klassekvotient Bh.-10 kl.	Tosprogede elever pr. 1/11-97	Antal årsværk, excl bh.kl. og ledelse	Elev/lærer ratio	Ø-tids*) procent	Friskoler og private grundskoler	Efterskoler
4	1	89	1.825	20,5	234	182	9,2	52%	196	25

Skolestr. og antal klasser (normalklasser)

	Kommune:		Amt:		Hele landet:	
	Elevtal	Antal klasser	Elevtal	Antal klasser	Elevtal	Antal klasser
Mindste skole	270	12	24	5	3	1
Gennemsnit	456	22,3	438	21,5	308	16,4
Største skole	709	34	821	35	821	35

Personale (Antal ansatte)

	Mænd	Kvinder
Ledere	7	2
Lærere	66	133
Bh.kl.le.	1	12
Pæd.pers.	0	0
	74	147

Antal klasser, elever og klassekvotient fordelt på klasstrin

	Normal-klasser	Normal-klasseelever	Normal-klassekvotient	Ikke fuldt årgangsdelte	Ældre tosprog. elever	Special-klasseelever (§20.1+2)	- heraf spec.kl. elever (§20.2)	Elever ialt	- heraf enkelt integrerede §20.2 elever i normalkl.
Bh. klasse	11	200	18,2	0	0	0	0	200	0
1. klasse	9	215	23,9	0	0	7	0	222	0
2. klasse	10	243	24,3	0	0	2	0	245	0
3. klasse	9	199	22,1	0	0	0	0	199	1
4. klasse	8	161	20,1	0	0	3	0	164	1
5. klasse	8	184	23,0	0	0	10	8	194	0
6. klasse	8	159	19,9	0	0	2	0	161	1
7. klasse	7	140	20,0	0	0	7	0	147	0
8. klasse	7	121	17,3	0	0	9	0	130	1
9. klasse	8	136	17,0	0	0	1	0	137	1
10. klasse	4	67	16,8	0	0	0	0	67	0
1.-10. klasse	78	1.625	20,8	0	0	41	8	1.666	5
Bh.-10. klasse	89	1.825	20,5	0	0	41	8	1.866	5

I alt specialklasser, ikke fuldt årgangsdelte og ældre tosprogede

Elever	Klasser §20.1	Klassekvot. §20.1	Elever §20.2	Klasser §20.2	Klassekvot. §20.2	Ikke fuldt årgangsdelte klasser	Ældre tosprogede klasser
33	5	6,6	8	1	8,0	0	0

Ressourceforbrug (klokketimer pr. år)

Kommune	U-tid i alt	F-tid i alt	Ø-tid i alt	Ledelsestid	Tid til bh.klassen.	Ferie, søgne-helligdg. Øvrig Ø-tid			
						U-tid*) til 50%	Ø-tid*) til 50%		
Absolut	107.126	110.309	132.712	14.859	5.830	29.649	15.299	48.984	68.429
Pr. elev	64,3	66,2	79,7	8,0	29,2	17,8	9,2	29,4	41,1
Pr. norm. kl.:	1.373,4	1.414,2	1.701,4	167,0	530,0	380,1	196,1	628,0	877,3
Amt									
Pr. elev	58,7	61,1	64,2	8,7	57,7	36,3	22,6	26,5	12,8
Pr. norm. kl.	1.224,8	1.276,0	1.340,6	182,9	1.223,8	757,7	471,0	552,3	267,6
Hele landet									
Pr. elev	58,2	60,2	63,4	8,5	61,8	34,3	21,1	25,2	13,6
Pr. norm. kl.	1.123,1	1.161,3	1.221,6	164,9	1.216,4	662,3	406,9	486,6	262,1

*) Ovenstående kommunale opgørelse er baseret på indberetninger fra 1 ud af 4 skoler.

Skolefritidsordninger (SFO)

Antal	Indskrevne børn	Gns. størrelse	Børn/-fuldtids-ansatte	Omfang	Indskrevne børn fordelt på klasstrin				
					Bh.klasse	1. Klasse	2. Klasse	3. Klasse	4. klasse
9	680	75,6	8,7	Bh.-4 kl.	168	171	182	155	4

Antal skoler		Folkeskoler							Antal elever med bopæl i kommunen pr. 5/9-97	
		Normalklasser								
Folkeskoler med elever	Friskoler og private grundskoler	Antal klasser	Antal elever	Klassekvotient Bh.-10 kl.	Tosprogede elever pr. 1/11-97	Antal årsværk, excl bh.kl. og ledelse	Elev/lærer ratio	Ø-tids*) procent	Friskoler og private grundskoler	Efterskoler
8	1	151	2.960	19,6	428	255	10,6	63%	415	41

Skolestr. og antal klasser (normalklasser)

	Kommune:		Amt:		Hele landet:	
	Elevtal	Antal klasser	Elevtal	Antal klasser	Elevtal	Antal klasser
Mindste skole	293	16	24	5	3	1
Gennemsnit	423	21,6	438	21,5	308	16,4
Største skole	753	38	821	35	821	35

Personale (Antal ansatte)

	Mænd	Kvinder
Ledere	14	7
Lærere	97	173
Bh.kl.le.	4	15
Pæd.pers.	0	0
	115	195

Antal klasser, elever og klassekvotient fordelt på klasstrin

	Normal-klasser	Normal-klasseelever	Normal-klassekvotient	Ikke fuldt årgangsdelte	Ældre tosprog. elever	Special-klasseelever (§20.1+2)	- heraf spec.kl. elever (§20.2)	Elever ialt	- heraf enkelt integrerede §20.2 elever i normalkl.
Bh. klasse	16	361	22,6	0	0	0	0	361	0
1. klasse	16	310	19,4	0	0	4	0	314	0
2. klasse	16	314	19,6	0	0	28	7	342	0
3. klasse	15	274	18,3	0	0	5	1	279	0
4. klasse	16	295	18,4	0	0	27	6	322	1
5. klasse	15	311	20,7	0	0	0	0	311	0
6. klasse	14	272	19,4	0	0	7	0	279	1
7. klasse	10	204	20,4	0	0	9	0	213	0
8. klasse	13	244	18,8	0	0	0	0	244	0
9. klasse	13	240	18,5	0	0	11	0	251	0
10. klasse	7	135	19,3	0	0	10	0	145	0
1.-10. klasse	135	2.599	19,3	0	0	101	14	2.700	2
Bh.-10. klasse	151	2.960	19,6	0	0	101	14	3.061	2

I alt specialklasser, ikke fuldt årgangsdelte og ældre tosprogede

	Klasser §20.1	Klassekvot. §20.1	Elever §20.2	Klasser §20.2	Klassekvot. §20.2	Ikke fuldt årgangsdelte klasser	Ældre tosprogede klasser
Elever	87	11	7,9	14	2	7,0	0

Ressourceforbrug (klokketimer pr. år)

	U-tid i alt	F-tid i alt	Ø-tid i alt	Ledelsestid	Tid til bh.klassen.	U-tid*) til 50%	Ø-tid*) til 50%	Ferie, søgne-helligdg.	Øvrig Ø-tid
Kommune									
Absolut	160.686	168.063	162.798	26.419	22.392	54.643	34.448	70.293	49.512
Pr. elev	59,5	62,2	60,3	8,6	62,0	20,2	12,8	26,0	18,3
Pr. norm. kl.:	1.190,3	1.244,9	1.205,9	175,0	1.399,5	404,8	255,2	520,7	366,8
Amt									
Pr. elev	58,7	61,1	64,2	8,7	57,7	36,3	22,6	26,5	12,8
Pr. norm. kl.	1.224,8	1.276,0	1.340,6	182,9	1.223,8	757,7	471,0	552,3	267,6
Hele landet									
Pr. elev	58,2	60,2	63,4	8,5	61,8	34,3	21,1	25,2	13,6
Pr. norm. kl.	1.123,1	1.161,3	1.221,6	164,9	1.216,4	662,3	406,9	486,6	262,1

*) Ovenstående kommunale opgørelse er baseret på indberetninger fra 4 ud af 8 skoler.

Skolefritidsordninger (SFO)

Antal	Indskrevne børn	Gns. størrelse	Børn/-fuldtids-ansatte	Omfang	Indskrevne børn fordelt på klasstrin					
					Førskole	Bh.klasse	1. Klasse	2. Klasse	3. klasse	4. klasse
17	1.588	93,4	12,9	F-7 kl.	2	323	301	261	226	188

Antal skoler		Folkeskoler							Antal elever med bopæl i kommunen pr. 5/9-97	
		Normalklasser								
Folkeskoler med elever	Friskoler og private grundskoler	Antal klasser	Antal elever	Klassekvotient Bh.-10 kl.	Tosprogede elever pr. 1/11-97	Antal årsværk, excl bh.kl. og ledelse	Elev/lærer ratio	Ø-tids*) procent	Friskoler og private grundskoler	Efterskoler
8	1	186	3.851	20,7	896	351	9,9	59%	366	63

Skolestr. og antal klasser (normalklasser)

	Kommune:		Amt:		Hele landet:	
	Elevtal	Antal klasser	Elevtal	Antal klasser	Elevtal	Antal klasser
Mindste skole	309	19	24	5	3	1
Gennemsnit	481	23,3	438	21,5	308	16,4
Største skole	693	31	821	35	821	35

Personale (Antal ansatte)

	Mænd	Kvinder
Ledere	13	12
Lærere	129	198
Bh.kl.le.	0	23
Pæd.pers.	0	0
	142	233

Antal klasser, elever og klassekvotient fordelt på klasstrin

	Normal-klasser	Normal-klasseelever	Normal-klassekvotient	Ikke fuldt årgangsdelte	Ældre tosprog. elever	Special-klasseelever (§20.1+2)	- heraf spec.kl. elever (§20.2)	Elever ialt	- heraf enkelt integrerede §20.2 elever i normalkl.
Bh. klasse	24	475	19,8	0	0	2	0	477	0
1. klasse	19	406	21,4	0	0	4	0	410	0
2. klasse	20	429	21,5	0	0	5	0	434	5
3. klasse	19	404	21,3	0	0	6	0	410	0
4. klasse	17	364	21,4	0	0	13	2	377	0
5. klasse	15	328	21,9	0	0	11	0	339	1
6. klasse	17	346	20,4	0	0	11	0	357	1
7. klasse	17	342	20,1	0	0	12	1	354	2
8. klasse	14	289	20,6	0	0	17	0	306	1
9. klasse	16	315	19,7	0	0	6	0	321	1
10. klasse	8	153	19,1	0	0	7	0	160	0
1.-10. klasse	162	3.376	20,8	0	0	92	3	3.468	11
Bh.-10. klasse	186	3.851	20,7	0	0	94	3	3.945	11

I alt specialklasser, ikke fuldt årgangsdelte og ældre tosprogede

	Klasser §20.1	Klassekvot. §20.1	Elever §20.2	Klasser §20.2	Klassekvot. §20.2	Ikke fuldt årgangsdelte klasser	Ældre tosprogede klasser
Elever	91	11	8,3	3	1	3,0	0

Ressourceforbrug (klokketimer pr. år, PPR indgår i kommunens tidsopgørelse.)

	U-tid i alt	F-tid i alt	Ø-tid i alt	Ledelsestid	Tid til bh.klassen.	U-tid*) til 50%	Ø-tid*) til 50%	Ferie, søgne-helligdg.	Øvrig Ø-tid
Kommune									
Absolut	218.462	224.602	233.017	26.040	18.875	19.716	11.645	83.156	138.216
Pr. elev	63,0	64,8	67,2	6,6	39,6	5,7	3,4	24,0	39,9
Pr. norm. kl.:	1.348,5	1.386,4	1.438,4	140,0	786,5	121,7	71,9	513,3	853,2
Amt									
Pr. elev	58,7	61,1	64,2	8,7	57,7	36,3	22,6	26,5	12,8
Pr. norm. kl.	1.224,8	1.276,0	1.340,6	182,9	1.223,8	757,7	471,0	552,3	267,6
Hele landet									
Pr. elev	58,2	60,2	63,4	8,5	61,8	34,3	21,1	25,2	13,6
Pr. norm. kl.	1.123,1	1.161,3	1.221,6	164,9	1.216,4	662,3	406,9	486,6	262,1

*) Ovenstående kommunale opgørelse er baseret på indberetninger fra 1 ud af 8 skoler.

Skolefritidsordninger (SFO)

Antal	Indskrevne børn	Gns. størrelse	Børn/-fuldtids-ansatte	Omfang Bh.-5 kl.	Indskrevne børn fordelt på klasstrin					
					Bh.klasse	1. Klasse	2. Klasse	3. Klasse	4. klasse	5. klasse
11	792	72,0	11,9	Bh.-5 kl.	175	165	175	160	113	4

Antal skoler		Folkeskoler							Antal elever med bopæl i kommunen pr. 5/9-97	
		Normalklasser								
Folkeskoler med elever	Friskoler og private grundskoler	Antal klasser	Antal elever	Klassekvotient Bh.-10 kl.	Tosprogede elever pr. 1/11-97	Antal årsværk, excl bh.kl. og ledelse	Elev/lærer ratio	Ø-tids*) procent	Friskoler og private grundskoler	Efterskoler
11	1	252	5.012	19,9	725	416	10,8	67%	519	54

Skolestr. og antal klasser (normalklasser)

	Kommune:		Amt:		Hele landet:	
	Elevtal	Antal klasser	Elevtal	Antal klasser	Elevtal	Antal klasser
Mindste skole	325	17	24	5	3	1
Gennemsnit	456	23,0	438	21,5	308	16,4
Største skole	593	30	821	35	821	35

Personale (Antal ansatte)

	Mænd	Kvinder
Ledere	13	11
Lærere	173	284
Bh.kl.le.	3	29
Pæd.pers.	0	2
	189	326

Antal klasser, elever og klassekvotient fordelt på klasstrin

	Normal-klasser	Normal-klasseelever	Normal-klassekvotient	Ikke fuldt årgangsdelte	Ældre tosprog. elever	Special-klasseelever (§20.1+2)	- heraf spec.kl. elever (§20.2)	Elever ialt	- heraf enkelt integrerede §20.2 elever i normalkl.
Bh. klasse	28	608	21,7	0	0	5	0	613	0
1. klasse	27	565	20,9	0	0	15	7	580	1
2. klasse	27	533	19,7	0	0	5	0	538	0
3. klasse	27	547	20,3	0	0	6	0	553	2
4. klasse	24	480	20,0	0	0	5	0	485	0
5. klasse	22	438	19,9	0	0	7	0	445	1
6. klasse	22	465	21,1	0	0	11	0	476	0
7. klasse	18	364	20,2	0	0	12	0	376	0
8. klasse	22	382	17,4	0	0	11	0	393	2
9. klasse	21	364	17,3	0	0	12	0	376	1
10. klasse	14	266	19,0	0	0	7	0	273	0
1.-10. klasse	224	4.404	19,7	0	0	91	7	4.495	7
Bh.-10. klasse	252	5.012	19,9	0	0	96	7	5.108	7

I alt specialklasser, ikke fuldt årgangsdelte og ældre tosprogede

	Klasser §20.1	Klassekvot. §20.1	Elever §20.2	Klasser §20.2	Klassekvot. §20.2	Ikke fuldt årgangsdelte klasser	Ældre tosprogede klasser
Elever	89	16	5,6	7	1	7,0	1
							0

Ressourceforbrug (klokketimer pr. år)

	U-tid i alt	F-tid i alt	Ø-tid i alt	Ledelsestid	Tid til bh.klassen.	Ferie, søgne-helligdg. Øvrig Ø-tid				
						U-tid*) til 50%	Ø-tid*) til 50%			
Kommune										
Absolut	260.362	270.499	269.644	35.818	42.999	177.995	119.072	118.133		-6.248
Pr. elev	57,9	60,2	60,0	7,0	70,1	39,6	26,5	26,3		-1,4
Pr. norm. kl.:	1.162,3	1.207,6	1.203,8	142,1	1.535,7	794,6	531,6	527,4		-27,9
Amt										
Pr. elev	58,7	61,1	64,2	8,7	57,7	36,3	22,6	26,5		12,8
Pr. norm. kl.	1.224,8	1.276,0	1.340,6	182,9	1.223,8	757,7	471,0	552,3		267,6
Hele landet										
Pr. elev	58,2	60,2	63,4	8,5	61,8	34,3	21,1	25,2		13,6
Pr. norm. kl.	1.123,1	1.161,3	1.221,6	164,9	1.216,4	662,3	406,9	486,6		262,1

*) Ovenstående kommunale opgørelse er baseret på indberetninger fra 7 ud af 11 skoler.

Skolefritidsordninger (SFO)

Antal	Indskrevne børn	Gns. størrelse	Børn/-fuldtids-ansatte	Omfang	Indskrevne børn fordelt på klasstrin			
					Bh.klasse	1. klasse	2. klasse	3. klasse
0	0	0,0	0,0		0	0	0	0

Antal skoler		Folkeskoler							Antal elever med bopæl i kommunen pr. 5/9-97	
		Normalklasser								
Folkeskoler med elever	Friskoler og private grundskoler	Antal klasser	Antal elever	Klassekvotient Bh.-10 kl.	Tosprogede elever pr. 1/11-97	Antal årsværk, excl bh.kl. og ledelse	Elev/lærer ratio	Ø-tids*) procent	Friskoler og private grundskoler	Efterskoler
13	3	249	4.727	19,0	1.037	259	16,9	63%	864	101

Skolestr. og antal klasser (normalklasser)

	Kommune:		Amt:		Hele landet:	
	Elevtal	Antal klasser	Elevtal	Antal klasser	Elevtal	Antal klasser
Mindste skole	191	11	24	5	3	1
Gennemsnit	397	20,9	438	21,5	308	16,4
Største skole	563	31	821	35	821	35

Personale (Antal ansatte)

	Mænd	Kvinder
Ledere	18	11
Lærere	181	308
Bh.kl.le.	7	37
Pæd.pers.	0	0
	206	356

Antal klasser, elever og klassekvotient fordelt på klasstrin

	Normal-klasser	Normal-klasseelever	Normal-klassekvotient	Ikke fuldt årgangsdelte	Ældre tosprog. elever	Special-klasseelever (§20.1+2)	- heraf spec.kl. elever (§20.2)	Elevtal	- heraf enkelt integrerede §20.2 elever i normalkl.
Bh. klasse	28	505	18,0	0	0	0	0	505	0
1. klasse	27	510	18,9	0	0	8	8	518	1
2. klasse	26	517	19,9	0	0	7	2	524	1
3. klasse	25	513	20,5	0	0	4	1	517	0
4. klasse	23	451	19,6	8	0	13	4	472	0
5. klasse	21	406	19,3	16	0	10	0	432	1
6. klasse	23	437	19,0	8	0	15	0	460	0
7. klasse	22	417	19,0	0	0	13	2	430	0
8. klasse	22	411	18,7	0	0	7	0	418	0
9. klasse	21	370	17,6	0	5	20	2	395	0
10. klasse	11	190	17,3	0	0	8	3	198	0
1.-10. klasse	221	4.222	19,1	32	5	105	22	4.364	3
Bh.-10. klasse	249	4.727	19,0	32	5	105	22	4.869	3

I alt specialklasser, ikke fuldt årgangsdelte og ældre tosprogede

	Klasser §20.1	Klassekvot. §20.1	Elever §20.2	Klasser §20.2	Klassekvot. §20.2	Ikke fuldt årgangsdelte klasser	Ældre tosprogede klasser
Elever	83	14	5,9	22	6	3,7	2

Ressourceforbrug (klokketimer pr. år)

	U-tid i alt	F-tid i alt	Ø-tid i alt	Ledelsestid	Tid til bh.klassen.	U-tid*) til 50%	Ø-tid*) til 50%	Ferie, søgne-helligdg.	Øvrig Ø-tid
Kommune									
Absolut	143.233	148.773	206.285	18.698	25.902	36.611	23.239	123.688	59.357
Pr. elev	32,8	34,1	47,3	3,8	51,3	8,4	5,3	28,3	13,6
Pr. norm. kl.:	648,1	673,2	933,4	75,1	925,1	165,7	105,2	559,7	268,6
Amt									
Pr. elev	58,7	61,1	64,2	8,7	57,7	36,3	22,6	26,5	12,8
Pr. norm. kl.	1.224,8	1.276,0	1.340,6	182,9	1.223,8	757,7	471,0	552,3	267,6
Hele landet									
Pr. elev	58,2	60,2	63,4	8,5	61,8	34,3	21,1	25,2	13,6
Pr. norm. kl.	1.123,1	1.161,3	1.221,6	164,9	1.216,4	662,3	406,9	486,6	262,1

*) Ovenstående kommunale opgørelse er baseret på indberetninger fra 2 ud af 13 skoler.

Skolefritidsordninger (SFO)

Antal	Indskrevne børn	Gns. størrelse	Børn/-fuldtids-ansatte	Omfang Bh.-4 kl.	Indskrevne børn fordelt på klasstrin				
					Bh.klasse	1. Klasse	2. Klasse	3. Klasse	4. klasse
26	1.862	71,6	7,7	Bh.-4 kl.	528	542	411	380	1

Antal skoler		Folkeskoler							Antal elever med bopæl i kommunen pr. 5/9-97	
		Normalklasser								
Folkeskoler med elever	Friskoler og private grundskoler	Antal klasser	Antal elever	Klassekvotient Bh.-10 kl.	Tosprogede elever pr. 1/11-97	Antal årsværk, excl bh.kl. og ledelse	Elev/lærer ratio	Ø-tids*) procent	Friskoler og private grundskoler	Efterskoler
3	1	60	1.205	20,1	68	84	12,6	58%	159	32

Skolestr. og antal klasser (normalklasser)

	Kommune:		Amt:		Hele landet:	
	Elevtal	Antal klasser	Elevtal	Antal klasser	Elevtal	Antal klasser
Mindste skole	357	18	24	5	3	1
Gennemsnit	402	20,0	438	21,5	308	16,4
Største skole	463	22	821	35	821	35

Personale (Antal ansatte)

	Mænd	Kvinder
Ledere	3	4
Lærere	37	66
Bh.kl.le.	0	7
Pæd.pers.	0	0
	40	77

Antal klasser, elever og klassekvotient fordelt på klasstrin

	Normal-klasser	Normal-klasseelever	Normal-klassekvotient	Ikke fuldt årgangsdelte	Ældre tosprog. elever	Special-klasseelever (§20.1+2)	- heraf spec.kl. elever (§20.2)	Elever ialt	- heraf enkelt integrerede §20.2 elever i normalkl.
Bh. klasse	7	168	24,0	0	0	0	0	168	0
1. klasse	6	153	25,5	0	0	0	0	153	0
2. klasse	6	123	20,5	0	0	0	0	123	0
3. klasse	6	127	21,2	0	0	5	0	132	0
4. klasse	6	120	20,0	0	0	0	0	120	1
5. klasse	5	101	20,2	0	0	6	1	107	0
6. klasse	6	119	19,8	0	0	0	0	119	0
7. klasse	5	90	18,0	0	0	4	0	94	0
8. klasse	5	83	16,6	0	0	0	0	83	1
9. klasse	6	89	14,8	0	0	4	0	93	0
10. klasse	2	32	16,0	0	0	0	0	32	0
1.-10. klasse	53	1.037	19,6	0	0	19	1	1.056	2
Bh.-10. klasse	60	1.205	20,1	0	0	19	1	1.224	2

I alt specialklasser, ikke fuldt årgangsdelte og ældre tosprogede

Elever	Klasser §20.1	Klassekvot. §20.1	Elever §20.2	Klasser §20.2	Klassekvot. §20.2	Ikke fuldt årgangsdelte klasser	Ældre tosprogede klasser
18	4	4,5	1	0	0,0	0	0

Ressourceforbrug (klokketimer pr. år, PPR indgår i kommunens tidsopgørelse.)

	U-tid i alt	F-tid i alt	Ø-tid i alt	Ledelsestid	Tid til bh.klassen.	U-tid*) til 50%	Ø-tid*) til 50%	Ferie, søgne-helligdg.	Øvrig Ø-tid
Kommune									
Absolut	58.725	60.580	42.011	11.705	7.280	17.521	10.140	25.396	-25.371
Pr. elev	55,6	57,4	39,8	9,6	43,3	16,6	9,6	24,0	-24,0
Pr. norm. kl.:	1.108,0	1.143,0	792,7	195,1	1.040,0	330,6	191,3	479,2	-478,7
Amt									
Pr. elev	58,7	61,1	64,2	8,7	57,7	36,3	22,6	26,5	12,8
Pr. norm. kl.	1.224,8	1.276,0	1.340,6	182,9	1.223,8	757,7	471,0	552,3	267,6
Hele landet									
Pr. elev	58,2	60,2	63,4	8,5	61,8	34,3	21,1	25,2	13,6
Pr. norm. kl.	1.123,1	1.161,3	1.221,6	164,9	1.216,4	662,3	406,9	486,6	262,1

*) Ovenstående kommunale opgørelse er baseret på indberetninger fra 1 ud af 3 skoler.

Skolefritidsordninger (SFO)

Antal	Indskrevne børn	Gns. størrelse	Børn/-fuldtids-ansatte	Omfang	Indskrevne børn fordelt på klasstrin					
					Førskole	Bh.klasse	1. Klasse	2. Klasse	3. klasse	4. klasse
6	550	91,7	10,6	F-5 kl.	1	173	158	110	106	2

Antal skoler		Folkeskoler							Antal elever med bopæl i kommunen pr. 5/9-97	
		Normalklasser								
Folkeskoler med elever	Friskoler og private grundskoler	Antal klasser	Antal elever	Klassekvotient Bh.-10 kl.	Tosprogede elever pr. 1/11-97	Antal årsværk, excl bh.kl. og ledelse	Elev/lærer ratio	Ø-tids*) procent	Friskoler og private grundskoler	Efterskoler
11	4	198	4.107	20,7	213	359	10,2	73%	780	58

Skolestr. og antal klasser (normalklasser)

	Kommune:		Amt:		Hele landet:	
	Elevtal	Antal klasser	Elevtal	Antal klasser	Elevtal	Antal klasser
Mindste skole	96	7	24	5	3	1
Gennemsnit	456	22,0	438	21,5	308	16,4
Største skole	821	35	821	35	821	35

Personale (Antal ansatte)

	Mænd	Kvinder
Ledere	12	4
Lærere	99	209
Bh.kl.le.	0	20
Pæd.pers.	2	5
	113	238

Antal klasser, elever og klassekvotient fordelt på klasstrin

	Normal-klasser	Normal-klasseelever	Normal-klassekvotient	Ikke fuldt årgangsdelte	Ældre tosprog. elever	Special-klasseelever (§20.1+2)	- heraf spec.kl. elever (§20.2)	Elevtal	- heraf enkelt integrerede §20.2 elever i normalkl.
Bh. klasse	26	535	20,6	0	0	7	0	542	0
1. klasse	22	468	21,3	0	0	8	2	476	1
2. klasse	21	447	21,3	0	0	15	5	462	1
3. klasse	20	432	21,6	0	0	7	3	439	1
4. klasse	18	398	22,1	0	0	9	2	407	0
5. klasse	19	375	19,7	0	0	15	1	390	1
6. klasse	17	360	21,2	0	0	5	1	365	0
7. klasse	17	371	21,8	0	0	6	1	377	0
8. klasse	16	302	18,9	0	0	8	2	310	0
9. klasse	16	290	18,1	0	0	3	1	293	1
10. klasse	6	129	21,5	0	0	8	0	137	0
1.-10. klasse	172	3.572	20,8	0	0	84	18	3.656	5
Bh.-10. klasse	198	4.107	20,7	0	0	91	18	4.198	5

I alt specialklasser, ikke fuldt årgangsdelte og ældre tosprogede

	Klasser §20.1	Klassekvot. §20.1	Elever §20.2	Klasser §20.2	Klassekvot. §20.2	Ikke fuldt årgangsdelte klasser	Ældre tosprogede klasser
Elever	73	11	6,6	18	3	6,0	0

Ressourceforbrug (klokketimer pr. år)

	U-tid i alt	F-tid i alt	Ø-tid i alt	Ledelsestid	Tid til bh.klassen.	U-tid*) til 50%	Ø-tid*) til 50%	Ferie, søgne-helligdg.	Øvrig Ø-tid
Kommune									
Absolut	208.682	219.351	262.140	58.108	33.815	131.829	96.555	88.642	76.944
Pr. elev	57,1	60,0	71,7	13,8	62,4	36,1	26,4	24,2	21,0
Pr. norm. kl.:	1.213,3	1.275,3	1.524,1	293,5	1.300,6	766,4	561,4	515,4	447,3
Amt									
Pr. elev	58,7	61,1	64,2	8,7	57,7	36,3	22,6	26,5	12,8
Pr. norm. kl.	1.224,8	1.276,0	1.340,6	182,9	1.223,8	757,7	471,0	552,3	267,6
Hele landet									
Pr. elev	58,2	60,2	63,4	8,5	61,8	34,3	21,1	25,2	13,6
Pr. norm. kl.	1.123,1	1.161,3	1.221,6	164,9	1.216,4	662,3	406,9	486,6	262,1

*) Ovenstående kommunale opgørelse er baseret på indberetninger fra 7 ud af 11 skoler.

Skolefritidsordninger (SFO)

Antal	Indskrevne børn	Gns. størrelse	Børn/-fuldtids-ansatte	Omfang Bh.-8 kl.	Indskrevne børn fordelt på klasstrin					
					Bh.klasse	1. Klasse	2. Klasse	3. Klasse	4. klasse	5. klasse
20	1.377	68,9	9,3	Bh.-8 kl.	334	354	324	338	6	2

Antal skoler		Folkeskoler							Antal elever med bopæl i kommunen pr. 5/9-97	
		Normalklasser								
Folkeskoler med elever	Friskoler og private grundskoler	Antal klasser	Antal elever	Klassekvotient Bh.-10 kl.	Tosprogede elever pr. 1/11-97	Antal årsværk, excl bh.kl. og ledelse	Elev/lærer ratio	Ø-tids*) procent	Friskoler og private grundskoler	Efterskoler
6	1	158	3.320	21,0	448	272	11,0	50%	371	52

Skolestr. og antal klasser (normalklasser)

	Kommune:		Amt:		Hele landet:	
	Elevtal	Antal klasser	Elevtal	Antal klasser	Elevtal	Antal klasser
Mindste skole	415	21	24	5	3	1
Gennemsnit	553	26,3	438	21,5	308	16,4
Største skole	687	31	821	35	821	35

Personale (Antal ansatte)

	Mænd	Kvinder
Ledere	8	7
Lærere	106	190
Bh.kl.le.	0	18
Pæd.pers.	71	70
	185	285

Antal klasser, elever og klassekvotient fordelt på klassetrin

	Normal-klasser	Normal-klasseelever	Normal-klassekvotient	Ikke fuldt årgangsdelte	Ældre tosprog. elever	Special-klasseelever (§20.1+2)	- heraf spec.kl. elever (§20.2)	Elevler ialt	- heraf enkelt integrerede §20.2 elever i normalkl.
Bh. klasse	19	388	20,4	0	0	0	0	388	0
1. klasse	17	374	22,0	0	0	5	0	379	2
2. klasse	16	359	22,4	0	0	0	0	359	0
3. klasse	16	346	21,6	0	0	13	13	359	2
4. klasse	15	325	21,7	0	0	7	7	332	2
5. klasse	14	275	19,6	0	0	7	0	282	2
6. klasse	15	303	20,2	0	0	11	0	314	0
7. klasse	13	278	21,4	0	0	0	0	278	3
8. klasse	13	279	21,5	0	0	5	0	284	1
9. klasse	13	261	20,1	0	0	0	0	261	0
10. klasse	7	132	18,9	0	10	0	0	142	1
1.-10. klasse	139	2.932	21,1	0	10	48	20	2.990	13
Bh.-10. klasse	158	3.320	21,0	0	10	48	20	3.378	13

I alt specialklasser, ikke fuldt årgangsdelte og ældre tosprogede

Elevler	Klasser §20.1	Klassekvot. §20.1	Elevler §20.2	Klasser §20.2	Klassekvot. §20.2	Ikke fuldt årgangsdelte klasser	Ældre tosprogede klasser
28	5	5,6	20	3	6,7	0	1

Ressourceforbrug (klokketimer pr. år)

	U-tid i alt	F-tid i alt	Ø-tid i alt	Ledelsestid	Tid til bh.klassen.	U-tid*) til 50%	Ø-tid*) til 50%	Ferie, søgne-helligdg.	Øvrig Ø-tid
Kommune									
Absolut	175.359	184.009	164.300	21.979	27.761	171.109	85.554	73.722	5.024
Pr. elev	58,6	61,5	54,9	6,5	71,5	57,2	28,6	24,7	1,7
Pr. norm. kl.:	1.261,6	1.323,8	1.182,0	139,1	1.461,1	1.231,0	615,5	530,4	36,1
Amt									
Pr. elev	58,7	61,1	64,2	8,7	57,7	36,3	22,6	26,5	12,8
Pr. norm. kl.	1.224,8	1.276,0	1.340,6	182,9	1.223,8	757,7	471,0	552,3	267,6
Hele landet									
Pr. elev	58,2	60,2	63,4	8,5	61,8	34,3	21,1	25,2	13,6
Pr. norm. kl.	1.123,1	1.161,3	1.221,6	164,9	1.216,4	662,3	406,9	486,6	262,1

*) Ovenstående kommunale opgørelse er baseret på indberetninger fra 6 ud af 6 skoler.

Skolefritidsordninger (SFO)

Antal	Indskrevne børn	Gns. størrelse	Børn/-fuldtids-ansatte	Omfang	Indskrevne børn fordelt på klassetrin					
					Førskole	Bh.klasse	1. Klasse	2. Klasse	3. klasse	4. klasse
18	1.738	96,6	14,4	F-7 kl.	1	328	344	319	248	200

Antal skoler		Folkeskoler							Antal elever med bopæl i kommunen pr. 5/9-97	
		Normalklasser								
Folkeskoler med elever	Friskoler og private grundskoler	Antal klasser	Antal elever	Klassekvotient Bh.-10 kl.	Tosprogede elever pr. 1/11-97	Antal årsværk, excl bh.kl. og ledelse	Elev/lærer ratio	Ø-tids*) procent	Friskoler og private grundskoler	Efterskoler
8	2	140	2.891	20,7	159	240	10,8	0%	285	29

Skolestr. og antal klasser (normalklasser)

	Kommune:		Amt:		Hele landet:	
	Elevtal	Antal klasser	Elevtal	Antal klasser	Elevtal	Antal klasser
Mindste skole	26	3	24	5	3	1
Gennemsnit	365	17,9	438	21,5	308	16,4
Største skole	680	32	821	35	821	35

Personale (Antal ansatte)

	Mænd	Kvinder
Ledere	11	4
Lærere	86	195
Bh.kl.le.	2	14
Pæd.pers.	0	0
	99	213

Antal klasser, elever og klassekvotient fordelt på klasstrin

	Normal-klasser	Normal-klasseelever	Normal-klassekvotient	Ikke fuldt årgangsdelte	Ældre tosprog. elever	Special-klasseelever (§20.1+2)	- heraf spec.kl. elever (§20.2)	Elever ialt	- heraf enkelt integrerede §20.2 elever i normalkl.
Bh. klasse	15	352	23,5	0	0	0	0	352	0
1. klasse	17	336	19,8	1	0	5	0	342	0
2. klasse	15	339	22,6	9	0	0	0	348	0
3. klasse	15	317	21,1	1	0	0	0	318	0
4. klasse	13	270	20,8	4	0	8	0	282	0
5. klasse	14	269	19,2	5	0	0	0	274	0
6. klasse	11	235	21,4	0	0	7	0	242	1
7. klasse	12	245	20,4	3	0	0	0	248	1
8. klasse	13	246	18,9	0	0	0	0	246	0
9. klasse	12	233	19,4	3	0	8	0	244	0
10. klasse	3	49	16,3	0	0	0	0	49	0
1.-10. klasse	125	2.539	20,3	26	0	28	0	2.593	2
Bh.-10. klasse	140	2.891	20,7	26	0	28	0	2.945	2

I alt specialklasser, ikke fuldt årgangsdelte og ældre tosprogede

	Klasser §20.1	Klassekvot. §20.1	Elever §20.2	Klasser §20.2	Klassekvot. §20.2	Ikke fuldt årgangsdelte klasser	Ældre tosprogede klasser
Elever	28	4	7,0	0	0,0	3	0

Ressourceforbrug (klokketimer pr. år)

	U-tid i alt	F-tid i alt	Ø-tid i alt	Ledelsestid	Tid til bh.klassen.	Ferie, søgne-helligdg. Øvrig Ø-tid				
						U-tid*) til 50%	Ø-tid*) til 50%			
Kommune										
Absolut	151.643	158.642	151.294	27.094	15.786	0	0	68.752	82.542	
Pr. elev	58,5	61,2	58,3	9,2	44,8	0,0	0,0	26,5	31,8	
Pr. norm. kl.:	1.213,1	1.269,1	1.210,4	193,5	1.052,4	0,0	0,0	550,0	660,3	
Amt										
Pr. elev	58,7	61,1	64,2	8,7	57,7	36,3	22,6	26,5	12,8	
Pr. norm. kl.	1.224,8	1.276,0	1.340,6	182,9	1.223,8	757,7	471,0	552,3	267,6	
Hele landet										
Pr. elev	58,2	60,2	63,4	8,5	61,8	34,3	21,1	25,2	13,6	
Pr. norm. kl.	1.123,1	1.161,3	1.221,6	164,9	1.216,4	662,3	406,9	486,6	262,1	

*) Ovenstående kommunale opgørelse er baseret på indberetninger fra 0 ud af 8 skoler.

Skolefritidsordninger (SFO)

Antal	Indskrevne børn	Gns. størrelse	Børn/-fuldtids-ansatte	Omfang Bh.-2 kl.	Indskrevne børn fordelt på klasstrin			
					Bh.klasse	1. Klasse	2. Klasse	3. klasse
1	139	139,0	12,9	Bh.-2 kl.	47	47	45	0

Antal skoler		Folkeskoler							Antal elever med bopæl i kommunen pr. 5/9-97	
		Normalklasser								
Folkeskoler med elever	Friskoler og private grundskoler	Antal klasser	Antal elever	Klassekvotient Bh.-10 kl.	Tosprogede elever pr. 1/11-97	Antal årsværk, excl bh.kl. og ledelse	Elev/lærer ratio	Ø-tids*) procent	Friskoler og private grundskoler	Efterskoler
6	1	119	2.593	21,8	932	227	10,6	0%	374	39

Skolestr. og antal klasser (normalklasser)

	Kommune:		Amt:		Hele landet:	
	Elevtal	Antal klasser	Elevtal	Antal klasser	Elevtal	Antal klasser
Mindste skole	147	7	24	5	3	1
Gennemsnit	432	19,8	438	21,5	308	16,4
Største skole	649	28	821	35	821	35

Personale (Antal ansatte)

	Mænd	Kvinder
Ledere	9	3
Lærere	92	153
Bh.kl.le.	4	13
Pæd.pers.	0	0
	105	169

Antal klasser, elever og klassekvotient fordelt på klassetrin

	Normal-klasser	Normal-klasseelever	Normal-klassekvotient	Ikke fuldt årgangsdelte	Ældre tosprog. elever	Special-klasseelever (§20.1+2)	- heraf spec.kl. elever (§20.2)	Elever ialt	- heraf enkelt integrerede §20.2 elever i normalkl.
Bh. klasse	13	303	23,3	0	0	6	0	309	0
1. klasse	11	251	22,8	0	0	7	0	258	0
2. klasse	12	259	21,6	0	0	22	11	281	0
3. klasse	12	253	21,1	0	0	11	1	264	0
4. klasse	10	237	23,7	0	0	17	0	254	0
5. klasse	11	220	20,0	0	0	9	0	229	1
6. klasse	11	249	22,6	0	0	19	0	268	0
7. klasse	11	224	20,4	0	0	12	0	236	0
8. klasse	11	233	21,2	0	0	8	0	241	0
9. klasse	10	217	21,7	0	0	8	0	225	0
10. klasse	7	147	21,0	0	0	14	0	161	0
1.-10. klasse	106	2.290	21,6	0	0	127	12	2.417	1
Bh.-10. klasse	119	2.593	21,8	0	0	133	12	2.726	1

I alt specialklasser, ikke fuldt årgangsdelte og ældre tosprogede

	Klasser §20.1	Klassekvot. §20.1	Elever §20.2	Klasser §20.2	Klassekvot. §20.2	Ikke fuldt årgangsdelte klasser	Ældre tosprogede klasser
Elever	121	17	7,1	12	2	6,0	0

Ressourceforbrug (klokketimer pr. år)

	U-tid i alt	F-tid i alt	Ø-tid i alt	Ledelsestid	Tid til bh.klassen.	U-tid*) til 50%	Ø-tid*) til 50%	Ferie, søgne-helligdg.	Øvrig Ø-tid
Kommune									
Absolut	145.750	151.733	139.705	15.510	30.312	0	0	62.645	77.060
Pr. elev	60,3	62,8	57,8	5,7	98,1	0,0	0,0	25,9	31,9
Pr. norm. kl.:	1.375,0	1.431,4	1.318,0	130,3	2.331,7	0,0	0,0	591,0	727,0
Amt									
Pr. elev	58,7	61,1	64,2	8,7	57,7	36,3	22,6	26,5	12,8
Pr. norm. kl.	1.224,8	1.276,0	1.340,6	182,9	1.223,8	757,7	471,0	552,3	267,6
Hele landet									
Pr. elev	58,2	60,2	63,4	8,5	61,8	34,3	21,1	25,2	13,6
Pr. norm. kl.	1.123,1	1.161,3	1.221,6	164,9	1.216,4	662,3	406,9	486,6	262,1

*) Ovenstående kommunale opgørelse er baseret på indberetninger fra 0 ud af 6 skoler.

Skolefritidsordninger (SFO)

Antal	Indskrevne børn	Gns. størrelse	Børn/-fuldtids-ansatte	Omfang	Indskrevne børn fordelt på klassetrin			
					Bh.klasse	1. klasse	2. klasse	3. klasse
0	0	0,0	0,0		0	0	0	0

Antal skoler		Folkeskoler							Antal elever med bopæl i kommunen pr. 5/9-97	
		Normalklasser								
Folkeskoler med elever	Friskoler og private grundskoler	Antal klasser	Antal elever	Klassekvotient Bh.-10 kl.	Tosprogede elever pr. 1/11-97	Antal årsværk, excl bh.kl. og ledelse	Elev/lærer ratio	Ø-tids*) procent	Friskoler og private grundskoler	Efterskoler
8	1	185	3.869	20,9	283	372	9,5	54%	401	67

Skolestr. og antal klasser (normalklasser)

	Kommune:		Amt:		Hele landet:	
	Elevtal	Antal klasser	Elevtal	Antal klasser	Elevtal	Antal klasser
Mindste skole	229	12	24	5	3	1
Gennemsnit	484	23,1	438	21,5	308	16,4
Største skole	702	36	821	35	821	35

Personale (Antal ansatte)

	Mænd	Kvinder
Ledere	17	6
Lærere	139	244
Bh.kl.le.	0	29
Pæd.pers.	0	0
	156	279

Antal klasser, elever og klassekvotient fordelt på klassetrin

	Normal-klasser	Normal-klasseelever	Normal-klassekvotient	Ikke fuldt årgangsdelte	Ældre tosprog. elever	Special-klasseelever (§20.1+2)	- heraf spec.kl. elever (§20.2)	Elever ialt	- heraf enkelt integrerede §20.2 elever i normalkl.
Bh. klasse	18	405	22,5	0	0	0	0	405	0
1. klasse	20	439	22,0	0	0	13	11	452	0
2. klasse	18	422	23,4	0	0	7	0	429	3
3. klasse	20	427	21,4	0	0	6	0	433	0
4. klasse	18	378	21,0	0	0	3	1	381	0
5. klasse	17	349	20,5	0	0	12	0	361	1
6. klasse	17	349	20,5	0	0	17	5	366	0
7. klasse	15	328	21,9	0	0	7	0	335	1
8. klasse	18	333	18,5	0	0	4	1	337	1
9. klasse	15	286	19,1	0	0	3	0	289	2
10. klasse	9	153	17,0	0	0	6	0	159	4
1.-10. klasse	167	3.464	20,7	0	0	78	18	3.542	12
Bh.-10. klasse	185	3.869	20,9	0	0	78	18	3.947	12

I alt specialklasser, ikke fuldt årgangsdelte og ældre tosprogede

Elever	Klasser §20.1	Klassekvot. §20.1	Elever §20.2	Klasser §20.2	Klassekvot. §20.2	Ikke fuldt årgangsdelte klasser	Ældre tosprogede klasser
60	12	5,0	18	3	6,0	0	0

Ressourceforbrug (klokketimer pr. år, PPR indgår i kommunens tidsopgørelse.)

	U-tid i alt	F-tid i alt	Ø-tid i alt	Ledelsestid	Tid til bh.klassen.	Ferie, søgne-helligdg. Øvrig Ø-tid				
						U-tid*) til 50%	Ø-tid*) til 50%			
Kommune										
Absolut	230.910	239.563	245.014	39.213	23.219	207.149	112.709	98.971	31.148	
Pr. elev	65,2	67,6	69,2	9,9	57,3	58,5	31,8	27,9	8,8	
Pr. norm. kl.:	1.382,7	1.434,5	1.467,1	212,0	1.289,9	1.240,4	674,9	592,6	186,5	
Amt										
Pr. elev	58,7	61,1	64,2	8,7	57,7	36,3	22,6	26,5	12,8	
Pr. norm. kl.	1.224,8	1.276,0	1.340,6	182,9	1.223,8	757,7	471,0	552,3	267,6	
Hele landet										
Pr. elev	58,2	60,2	63,4	8,5	61,8	34,3	21,1	25,2	13,6	
Pr. norm. kl.	1.123,1	1.161,3	1.221,6	164,9	1.216,4	662,3	406,9	486,6	262,1	

*) Ovenstående kommunale opgørelse er baseret på indberetninger fra 7 ud af 8 skoler.

Skolefritidsordninger (SFO)

Antal	Indskrevne børn	Gns. størrelse	Børn/-fuldtids-ansatte	Omfang	Indskrevne børn fordelt på klassetrin				
					Bh.klasse	1. Klasse	2. Klasse	3. Klasse	4. klasse
3	202	67,3	10,1	Bh.-4 kl.	58	44	40	59	1

Antal skoler		Folkeskoler							Antal elever med bopæl i kommunen pr. 5/9-97	
		Normalklasser								
Folkeskoler med elever	Friskoler og private grundskoler	Antal klasser	Antal elever	Klassekvotient Bh.-10 kl.	Tosprogede elever pr. 1/11-97	Antal årsværk, excl bh.kl. og ledelse	Elev/lærer ratio	Ø-tids*) procent	Friskoler og private grundskoler	Efterskoler
3	0	66	1.255	19,0	71	103	10,9	64%	54	29

Skolestr. og antal klasser (normalklasser)

	Kommune:		Amt:		Hele landet:	
	Elevtal	Antal klasser	Elevtal	Antal klasser	Elevtal	Antal klasser
Mindste skole	373	21	24	5	3	1
Gennemsnit	418	22,0	438	21,5	308	16,4
Største skole	446	23	821	35	821	35

Personale (Antal ansatte)

	Mænd	Kvinder
Ledere	5	3
Lærere	37	74
Bh.kl.le.	0	8
Pæd.pers.	0	0
	42	85

Antal klasser, elever og klassekvotient fordelt på klasstrin

	Normal-klasser	Normal-klasseelever	Normal-klassekvotient	Ikke fuldt årgangsdelte	Ældre tosprog. elever	Special-klasseelever (§20.1+2)	- heraf spec.kl. elever (§20.2)	Elever ialt	- heraf enkelt integrerede §20.2 elever i normalkl.
Bh. klasse	7	149	21,3	0	0	0	0	149	0
1. klasse	7	143	20,4	0	0	0	0	143	0
2. klasse	7	146	20,9	0	0	4	0	150	0
3. klasse	6	121	20,2	0	0	0	0	121	0
4. klasse	6	108	18,0	0	0	0	0	108	0
5. klasse	6	115	19,2	0	0	0	0	115	0
6. klasse	6	111	18,5	0	0	0	0	111	0
7. klasse	7	107	15,3	0	0	0	0	107	0
8. klasse	6	119	19,8	0	0	5	0	124	0
9. klasse	6	93	15,5	0	0	0	0	93	0
10. klasse	2	43	21,5	0	0	0	0	43	0
1.-10. klasse	59	1.106	18,7	0	0	9	0	1.115	0
Bh.-10. klasse	66	1.255	19,0	0	0	9	0	1.264	0

I alt specialklasser, ikke fuldt årgangsdelte og ældre tosprogede

Elever	Klasser §20.1	Klassekvot. §20.1	Elever §20.2	Klasser §20.2	Klassekvot. §20.2	Ikke fuldt årgangsdelte klasser	Ældre tosprogede klasser
9	2	4,5	0	0	0,0	0	0

Ressourceforbrug (klokketimer pr. år)

	U-tid i alt	F-tid i alt	Ø-tid i alt	Ledelsestid	Tid til bh.klassen.	U-tid*) til 50%	Ø-tid*) til 50%	Ferie, søgne-helligdg.	Øvrig Ø-tid
Kommune									
Absolut	65.656	66.091	65.568	10.033	9.801	65.098	41.803	27.516	-3.752
Pr. elev	58,9	59,3	58,8	7,9	65,8	58,4	37,5	24,7	-3,4
Pr. norm. kl.:	1.112,8	1.120,2	1.111,3	152,0	1.400,1	1.103,4	708,5	466,4	-63,6
Amt									
Pr. elev	58,7	61,1	64,2	8,7	57,7	36,3	22,6	26,5	12,8
Pr. norm. kl.	1.224,8	1.276,0	1.340,6	182,9	1.223,8	757,7	471,0	552,3	267,6
Hele landet									
Pr. elev	58,2	60,2	63,4	8,5	61,8	34,3	21,1	25,2	13,6
Pr. norm. kl.	1.123,1	1.161,3	1.221,6	164,9	1.216,4	662,3	406,9	486,6	262,1

*) Ovenstående kommunale opgørelse er baseret på indberetninger fra 3 ud af 3 skoler.

Skolefritidsordninger (SFO)

Antal	Indskrevne børn	Gns. størrelse	Børn/-fuldtids-ansatte	Omfang Bh.-7 kl.	Indskrevne børn fordelt på klasstrin					
					Bh.klasse	1. Klasse	2. Klasse	3. Klasse	4. klasse	5. klasse
3	693	231,0	17,7	Bh.-7 kl.	98	130	117	96	116	88

Antal skoler		Folkeskoler							Antal elever med bopæl i kommunen pr. 5/9-97	
		Normalklasser								
Folkeskoler med elever	Friskoler og private grundskoler	Antal klasser	Antal elever	Klassekvotient Bh.-10 kl.	Tosprogede elever pr. 1/11-97	Antal årsværk, excl bh.kl. og ledelse	Elev/lærer ratio	Ø-tids*) procent	Friskoler og private grundskoler	Efterskoler
5	0	103	2.044	19,8	113	172	10,5	64%	202	29

Skolestr. og antal klasser (normalklasser)

	Kommune:		Amt:		Hele landet:	
	Elevtal	Antal klasser	Elevtal	Antal klasser	Elevtal	Antal klasser
Mindste skole	70	7	24	5	3	1
Gennemsnit	409	20,6	438	21,5	308	16,4
Største skole	551	27	821	35	821	35

Personale (Antal ansatte)

	Mænd	Kvinder
Ledere	6	3
Lærere	53	131
Bh.kl.le.	0	12
Pæd.pers.	0	0
	59	146

Antal klasser, elever og klassekvotient fordelt på klassetrin

	Normal-klasser	Normal-klasseelever	Normal-klassekvotient	Ikke fuldt årgangsdelte	Ældre tosprog. elever	Special-klasseelever (§20.1+2)	- heraf spec.kl. elever (§20.2)	Elever ialt	- heraf enkelt integrerede §20.2 elever i normalkl.
Bh. klasse	12	264	22,0	0	0	0	0	264	1
1. klasse	10	222	22,2	0	0	0	0	222	0
2. klasse	11	244	22,2	0	0	6	0	250	2
3. klasse	11	212	19,3	0	0	2	0	214	0
4. klasse	9	188	20,9	0	0	4	0	192	0
5. klasse	10	199	19,9	0	0	0	0	199	0
6. klasse	10	186	18,6	0	0	0	0	186	0
7. klasse	7	147	21,0	0	0	7	0	154	0
8. klasse	8	159	19,9	0	0	0	0	159	0
9. klasse	8	153	19,1	0	0	7	0	160	2
10. klasse	7	70	10,0	0	0	6	0	76	1
1.-10. klasse	91	1.780	19,6	0	0	32	0	1.812	5
Bh.-10. klasse	103	2.044	19,8	0	0	32	0	2.076	6

I alt specialklasser, ikke fuldt årgangsdelte og ældre tosprogede

Elever	Klasser §20.1	Klassekvot. §20.1	Elever §20.2	Klasser §20.2	Klassekvot. §20.2	Ikke fuldt årgangsdelte klasser	Ældre tosprogede klasser
32	6	5,3	0	0	0,0	0	0

Ressourceforbrug (klokketimer pr. år)

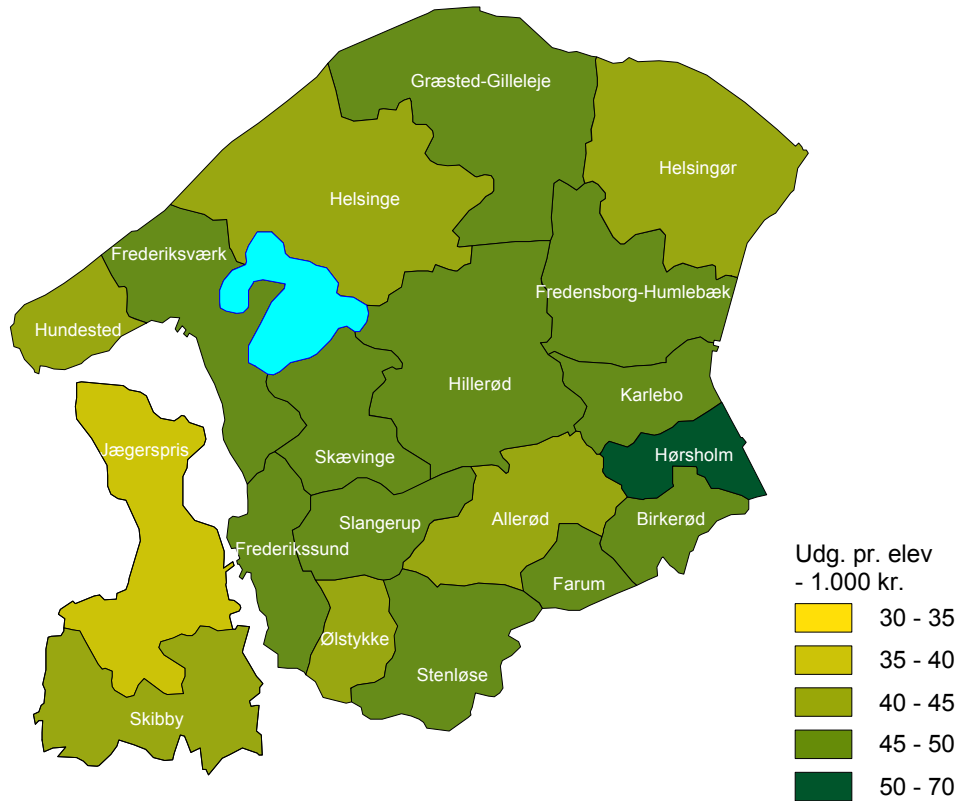
	U-tid i alt	F-tid i alt	Ø-tid i alt	Ledelsestid	Tid til bh.klassen.	U-tid*) til 50%	Ø-tid*) til 50%	Ferie, søgne-helligdg.	Øvrig Ø-tid
Kommune									
Absolut	104.977	109.620	116.287	16.519	8.320	39.498	25.367	45.679	13.370
Pr. elev	57,9	60,5	64,2	8,0	31,5	21,8	14,0	25,2	7,4
Pr. norm. kl.:	1.153,6	1.204,6	1.277,9	160,4	693,3	434,0	278,8	502,0	146,9
Amt									
Pr. elev	58,7	61,1	64,2	8,7	57,7	36,3	22,6	26,5	12,8
Pr. norm. kl.	1.224,8	1.276,0	1.340,6	182,9	1.223,8	757,7	471,0	552,3	267,6
Hele landet									
Pr. elev	58,2	60,2	63,4	8,5	61,8	34,3	21,1	25,2	13,6
Pr. norm. kl.	1.123,1	1.161,3	1.221,6	164,9	1.216,4	662,3	406,9	486,6	262,1

*) Ovenstående kommunale opgørelse er baseret på indberetninger fra 2 ud af 5 skoler.

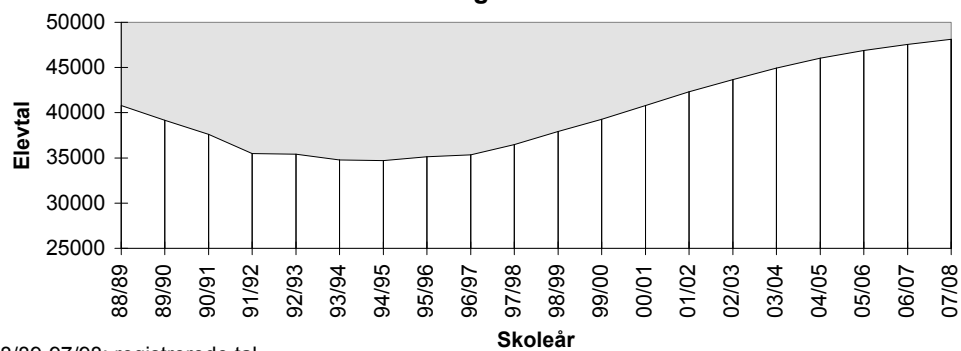
Skolefritidsordninger (SFO)

Antal	Indskrevne børn	Gns. størrelse	Børn/-fuldtids-ansatte	Omfang	Indskrevne børn fordelt på klassetrin			
					Bh.klasse	1. klasse	2. klasse	3. klasse
0	0	0,0	0,0		0	0	0	0

Frederiksborg Amtskommune

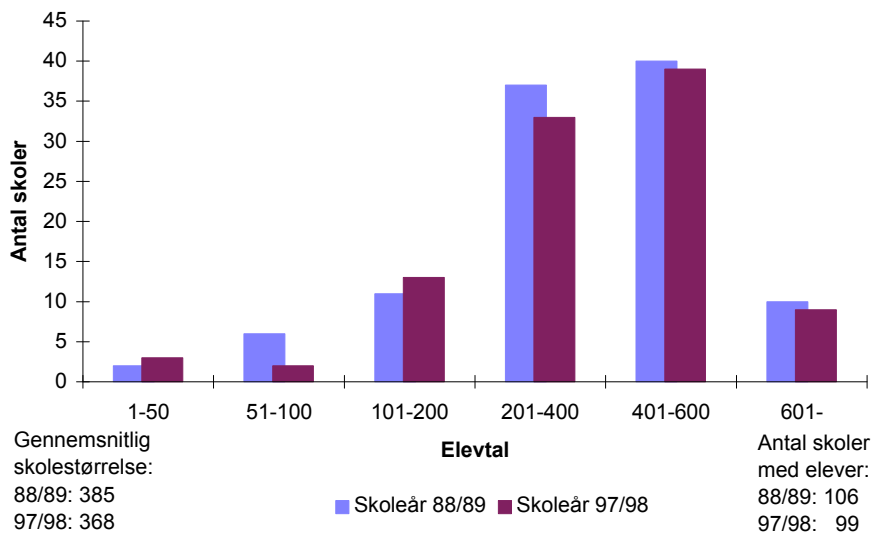


Udviklingen i elevtallet - offentlige skoler

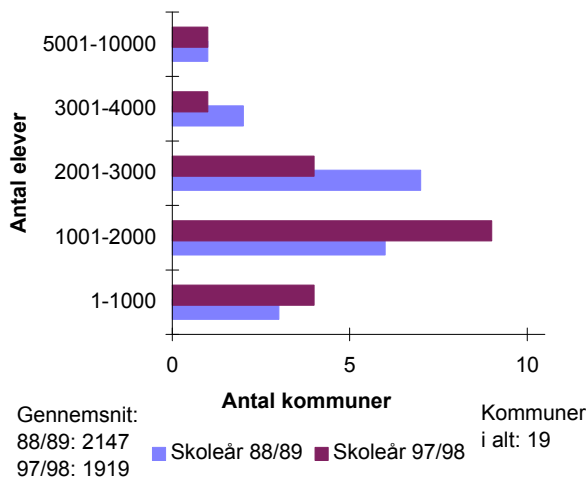


88/89-97/98: registrerede tal
98/99-07/08: prognose

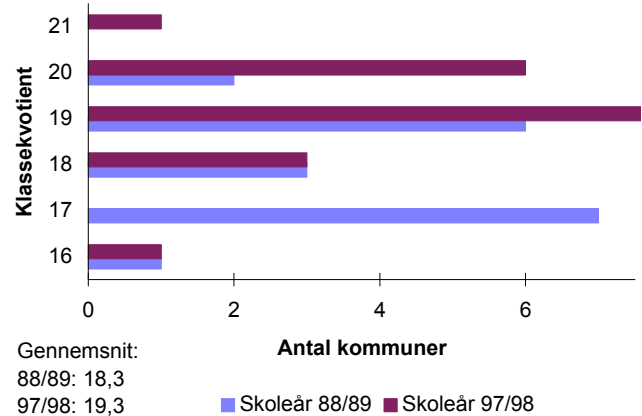
Skoler fordelt efter elevtal (skolestørrelse)



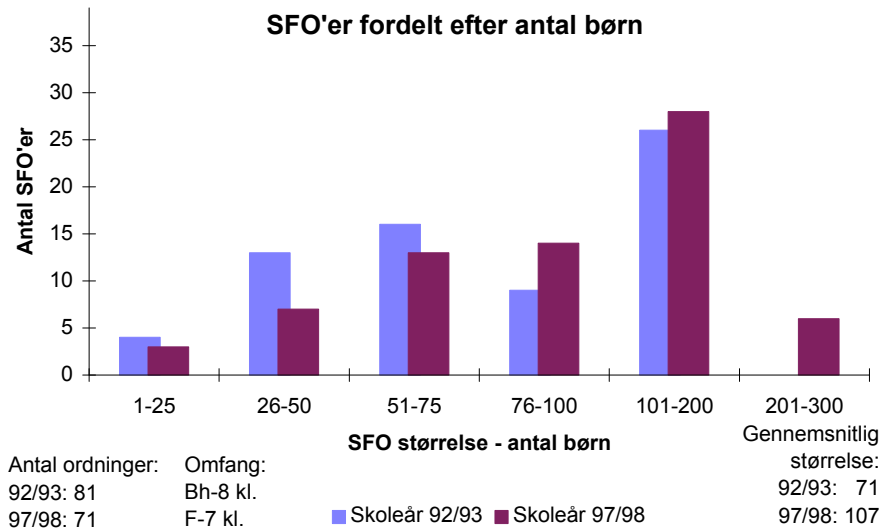
Skolevæsnernes størrelse



Kommuner fordelt i intervaller efter gennemsnitlig klassekvotient (1-10 kl.)



SFO'er fordelt efter antal børn



20 FREDERIKSBORG AMTSKommUNE (KOMMUNE: 201-237) / SKOLEÅRET 97/98

EJER: KOMMUNALE

Antal skoler		Folkeskoler							Antal elever med bopæl i amtet pr. 5/9-97	
		Normalklasser								
Folkeskoler med elever	Friskoler og private grundskoler	Antal klasser	Antal elever	Klassekvotient Bh.-10 kl.	Tosprogede elever pr. 1/11-97	Antal årsværk, excl bh.kl. og ledelse	Elev/lærer ratio	Ø-tids*) procent	Friskoler og private grundskoler	Efterskoler
99	25	1.826	35.485	19,4	2.836	3.111	10,4	62%	6.302	742

Skolestr. og antal klasser (normalklasser)

	Amt:		Hele landet:	
	Elevtal	Antal klasser	Elevtal	Antal klasser
Mindste skole	77	7	3	1
Gennemsnit	370	19,0	308	16,4
Største skole	700	35	821	35

Personale (Antal ansatte)

	Mænd	Kvinder
	Ledere	139
Lærere	1.099	2.319
Bh.kl.le.	8	281
Pæd.pers.	2	19
	1.248	2.684

Antal klasser, elever og klassekvotient fordelt på klassetrin

	Normal-klasser	Normal-klasseelever	Normal-klassekvotient	Ikke fuldt årgangsdelte	Ældre tosprog. elever	Special-klasse-elever (§20.1+2)	- heraf spec.kl. elever (§20.2)	Elever ialt	- heraf enkelt integrerede §20.2 elever i normalkl.
Bh. klasse	210	4.225	20,1	0	0	31	13	4.256	0
1. klasse	208	4.117	19,8	0	0	59	9	4.176	6
2. klasse	202	3.997	19,8	0	0	63	24	4.060	6
3. klasse	189	3.793	20,1	0	0	105	29	3.898	8
4. klasse	172	3.426	19,9	0	0	94	32	3.520	10
5. klasse	172	3.302	19,2	4	0	104	34	3.410	12
6. klasse	169	3.110	18,4	0	0	121	27	3.231	9
7. klasse	158	3.048	19,3	0	0	96	34	3.144	13
8. klasse	152	2.945	19,4	0	6	106	33	3.057	11
9. klasse	147	2.691	18,3	0	0	123	33	2.814	8
10. klasse	47	831	17,7	0	8	56	1	895	1
1.-10. klasse	1.616	31.260	19,3	4	14	927	256	32.205	84
Bh.-10. klasse	1.826	35.485	19,4	4	14	958	269	36.461	84

I alt specialklasser, ikke fuldt årgangsdelte og ældre tosprogede

Elever §20.1	Klasser §20.1	Klassekvot. §20.1	Elever §20.2	Klasser §20.2	Klassekvot. §20.2	Ikke fuldt årgangsdelte klasser	Ældre tosprogede klasser
689	110	6,3	269	45	6,0	2	3

Ressourceforbrug (klokketimer pr. år, PPR indgår i amtets tidsopgørelse.)

	U-tid i alt	F-tid i alt	Ø-tid i alt	Ledelsestid	Tid til bh.klassep.	Ferie, søgne-helligdg. Øvrig Ø-tid			
						U-tid*) til 50%	Ø-tid*) til 50%		
Amt									
Absolut	1.908.834	1.981.045	2.096.169	286.984	268.356	996.283	615.971	812.893	594.051
Pr. elev	59,3	61,5	65,1	7,9	63,1	30,9	19,1	25,2	18,4
Pr. norm. kl.	1.181,2	1.225,9	1.297,1	157,2	1.277,9	616,5	381,2	503,0	367,6
Hele landet									
Pr. elev	58,2	60,2	63,4	8,5	61,8	34,3	21,1	25,2	13,6
Pr. norm. kl.	1.123,1	1.161,3	1.221,6	164,9	1.216,4	662,3	406,9	486,6	262,1

*) Ovenstående amtskommunale opgørelse er baseret på indberetninger fra 53 ud af 99 skoler.

Skolefritidsordninger (SFO)

Antal	Indskrevne børn	Gns. størrelse	Børn/-fuldtids-ansatte	Omfang	Indskrevne børn fordelt på klassetrin					
					Førskole	Bh.klasse	1. Klasse	2. Klasse	3. Klasse	4. Klasse
71	7.612	107,2	13,0	F-7 kl.	2	1.933	1.842	1.664	1.521	403

Antal skoler		Folkeskoler							Antal elever med bopæl i amtet pr. 5/9-97	
		Normalklasser								
Folkeskoler med elever	Friskoler og private grundskoler	Antal klasser	Antal elever	Klassekvotient Bh.-10 kl.	Tosprogede elever pr. 1/11-97	Antal årsværk, excl bh.kl. og ledelse	Elev/lærer ratio	Ø-tids*) procent	Friskoler og private grundskoler	Efterskoler
2	25	0	0	0,0	2.836	30	2,9	0%	6.302	742

Skolestr. og antal klasser (normalklasser)

	Amt:		Hele landet:	
	Elevtal	Antal klasser	Elevtal	Antal klasser
Mindste skole	23	5	23	5
Gennemsnit	43	5,5	64	7,8
Største skole	63	6	115	10

Personale (Antal ansatte)

	Mænd	Kvinder
	Ledere	0
Lærere	0	0
Bh.kl.le.	0	0
Pæd.pers.	0	0
	0	0

Antal klasser, elever og klassekvotient fordelt på klassetrin

	Normal-klasser	Normal-klasseelever	Normal-klassekvotient	Ikke fuldt årgangsdelte	Ældre tosprog. elever	Special-klasseelever (§20.1+2)	- heraf spec.kl. elever (§20.2)	Elever ialt	- heraf enkelt integrerede §20.2 elever i normalkl.
Bh. klasse	0	0	0,0	1	0	0	0	1	0
1. klasse	0	0	0,0	3	0	0	0	3	0
2. klasse	0	0	0,0	13	0	0	0	13	0
3. klasse	0	0	0,0	6	0	0	0	6	0
4. klasse	0	0	0,0	29	0	0	0	29	0
5. klasse	0	0	0,0	5	0	0	0	5	0
6. klasse	0	0	0,0	6	0	0	0	6	0
7. klasse	0	0	0,0	5	0	0	0	5	0
8. klasse	0	0	0,0	8	0	0	0	8	0
9. klasse	0	0	0,0	7	0	0	0	7	0
10. klasse	0	0	0,0	3	0	0	0	3	0
1.-10. klasse	0	0	0,0	85	0	0	0	85	0
Bh.-10. klasse	0	0	0,0	86	0	0	0	86	0

I alt specialklasser, ikke fuldt årgangsdelte og ældre tosprogede

Elever §20.1	Klasser §20.1	Klassekvot. §20.1	Elever §20.2	Klasser §20.2	Klassekvot. §20.2	Ikke fuldt årgangsdelte klasser	Ældre tosprogede klasser
0	0	0,0	0	0	0,0	11	0

Ressourceforbrug (klokketimer pr. år)

	U-tid i alt	F-tid i alt	Ø-tid i alt	Ledelsestid	Tid til bh.klassep.	Ferie, søgne-helligdg. Øvrig Ø-tid			
						U-tid*) til 50%	Ø-tid*) til 50%		
Amt									
Absolut	23.024	23.024	10.882	38.480	0	0	0	0	10.882
Pr. elev	270,9	270,9	128,0	447,4	0,0	0,0	0,0	0,0	128,0
Pr. norm. kl.	0,0	0,0	0,0	0,0	0,0	0,0	0,0	0,0	0,0
Hele landet									
Pr. elev	210,9	211,6	181,1	62,0	154,9	0,0	0,0	34,2	146,8
Pr. norm. kl.	24.380,1	24.463,2	20.932,4	6.692,1	5.886,0	0,0	0,0	3.955,2	16.977,2

*) Ovenstående amtskommunale opgørelse er baseret på indberetninger fra 0 ud af 2 skoler.

Skolefritidsordninger (SFO)

Antal	Indskrevne børn	Gns. størrelse	Børn/-fuldtids-ansatte	Omfang	Indskrevne børn fordelt på klassetrin				
					Bh.klasse	1. klasse	2. klasse	3. klasse	4. klasse
0	0	0,0	0,0		0	0	0	0	0

Antal skoler		Folkeskoler							Antal elever med bopæl i amtet pr. 5/9-97	
		Normalklasser								
Folkeskoler med elever	Friskoler og private grundskoler	Antal klasser	Antal elever	Klassekvotient Bh.-10 kl.	Tosprogede elever pr. 1/11-97	Antal årsværk, excl bh.kl. og ledelse	Elev/lærer ratio	Ø-tids*) procent	Friskoler og private grundskoler	Efterskoler
99	25	1.826	35.485	19,4	2.836	3.111	10,4	62%	6.302	742

Skolestr. og antal klasser (normalklasser)

	Amt:		Hele landet:	
	Elevtal	Antal klasser	Elevtal	Antal klasser
Mindste skole	77	7	3	1
Gennemsnit	370	19,0	308	16,4
Største skole	700	35	821	35

Personale (Antal ansatte)

	Antal ansatte	
	Mænd	Kvinder
Ledere	139	65
Lærere	1.099	2.319
Bh.kl.le.	8	281
Pæd.pers.	2	19
	1.248	2.684

Antal klasser, elever og klassekvotient fordelt på klassetrin

	Normal-klasser	Normal-klasseelever	Normal-klassekvotient	Ikke fuldt årgangsdelte	Ældre tosprog. elever	Special-klasseelever (§20.1+2)	- heraf spec.kl. elever (§20.2)	Elever ialt	- heraf enkelt integrerede §20.2 elever i normalkl.
Bh. klasse	210	4.225	20,1	0	0	31	13	4.256	0
1. klasse	208	4.117	19,8	0	0	59	9	4.176	6
2. klasse	202	3.997	19,8	0	0	63	24	4.060	6
3. klasse	189	3.793	20,1	0	0	105	29	3.898	8
4. klasse	172	3.426	19,9	0	0	94	32	3.520	10
5. klasse	172	3.302	19,2	4	0	104	34	3.410	12
6. klasse	169	3.110	18,4	0	0	121	27	3.231	9
7. klasse	158	3.048	19,3	0	0	96	34	3.144	13
8. klasse	152	2.945	19,4	0	6	106	33	3.057	11
9. klasse	147	2.691	18,3	0	0	123	33	2.814	8
10. klasse	47	831	17,7	0	8	56	1	895	1
1.-10. klasse	1.616	31.260	19,3	4	14	927	256	32.205	84
Bh.-10. klasse	1.826	35.485	19,4	4	14	958	269	36.461	84

I alt specialklasser, ikke fuldt årgangsdelte og ældre tosprogede

Elever §20.1	Klasser §20.1	Klassekvot. §20.1	Elever §20.2	Klasser §20.2	Klassekvot. §20.2	Ikke fuldt årgangsdelte klasser	Ældre tosprogede klasser
689	110	6,3	269	45	6,0	2	3

Ressourceforbrug (klokketimer pr. år, PPR indgår i amtets tidsopgørelse.)

	U-tid i alt	F-tid i alt	Ø-tid i alt	Ledelsestid	Tid til bh.klassep.	Ferie, søgne-helligdg. Øvrig Ø-tid			
						U-tid*) til 50%	Ø-tid*) til 50%		
Amt									
Absolut	1.908.834	1.981.045	2.096.169	286.984	268.356	996.283	615.971	812.893	594.051
Pr. elev	59,3	61,5	65,1	7,9	63,1	30,9	19,1	25,2	18,4
Pr. norm. kl.	1.181,2	1.225,9	1.297,1	157,2	1.277,9	616,5	381,2	503,0	367,6
Hele landet									
Pr. elev	58,3	60,3	63,4	8,6	61,8	34,3	21,1	25,2	13,7
Pr. norm. kl.	1.124,4	1.162,6	1.223,8	165,5	1.216,4	662,3	406,9	486,9	263,9

*) Ovenstående amtskommunale opgørelse er baseret på indberetninger fra 53 ud af 99 skoler.

Skolefritidsordninger (SFO)

Antal	Indskrevne børn	Gns. størrelse	Børn/-fuldtids-ansatte	Omfang	Indskrevne børn fordelt på klassetrin					
					Førskole	Bh.klasse	1. Klasse	2. Klasse	3. Klasse	4. Klasse
71	7.612	107,2	13,0	F-7 kl.	2	1.933	1.842	1.664	1.521	403

Antal skoler		Folkeskoler							Antal elever med bopæl i kommunen pr. 5/9-97	
		Normalklasser								
Folkeskoler med elever	Friskoler og private grundskoler	Antal klasser	Antal elever	Klassekvotient Bh.-10 kl.	Tosprogede elever pr. 1/11-97	Antal årsværk, excl bh.kl. og ledelse	Elev/lærer ratio	Ø-tids*) procent	Friskoler og private grundskoler	Efterskoler
8	0	145	2.752	19,0	96	261	9,7	0%	199	39

Skolestr. og antal klasser (normalklasser)

	Kommune:		Amt:		Hele landet:	
	Elevtal	Antal klasser	Elevtal	Antal klasser	Elevtal	Antal klasser
Mindste skole	274	17	77	7	3	1
Gennemsnit	459	24,2	370	19,0	308	16,4
Største skole	689	34	700	35	821	35

Personale (Antal ansatte)

	Mænd	Kvinder
Ledere	14	8
Lærere	82	198
Bh.kl.le.	0	23
Pæd.pers.	0	0
	96	229

Antal klasser, elever og klassekvotient fordelt på klasstrin

	Normal-klasser	Normal-klasseelever	Normal-klassekvotient	Ikke fuldt årgangsdelte	Ældre tosprog. elever	Special-klasseelever (§20.1+2)	- heraf spec.kl. elever (§20.2)	Elevler ialt	- heraf enkelt integrerede §20.2 elever i normalkl.
Bh. klasse	16	301	18,8	0	0	2	2	303	0
1. klasse	18	332	18,4	0	0	5	1	337	0
2. klasse	18	327	18,2	0	0	10	3	337	1
3. klasse	16	287	17,9	0	0	9	4	296	1
4. klasse	12	254	21,2	0	0	11	2	265	2
5. klasse	12	252	21,0	0	0	16	9	268	2
6. klasse	14	233	16,6	0	0	3	0	236	1
7. klasse	12	230	19,2	0	0	7	5	237	3
8. klasse	11	234	21,3	0	0	10	6	244	0
9. klasse	13	226	17,4	0	0	11	2	237	1
10. klasse	3	76	25,3	0	0	12	0	88	0
1.-10. klasse	129	2.451	19,0	0	0	94	32	2.545	11
Bh.-10. klasse	145	2.752	19,0	0	0	96	34	2.848	11

I alt specialklasser, ikke fuldt årgangsdelte og ældre tosprogede

Elevler	Klasser §20.1	Klassekvot. §20.1	Elever §20.2	Klasser §20.2	Klassekvot. §20.2	Ikke fuldt årgangsdelte klasser	Ældre tosprogede klasser
62	13	4,8	34	7	4,9	0	0

Ressourceforbrug (klokketimer pr. år)

	U-tid i alt	F-tid i alt	Ø-tid i alt	Ledelsestid	Tid til bh.klassen.	Ferie, søgne-helligdg. Øvrig Ø-tid				
						U-tid*) til 50%	Ø-tid*) til 50%			
Kommune										
Absolut	164.702	173.324	164.892	5.395	11.150	0	0	67.398	97.494	
Pr. elev	64,7	68,1	64,8	1,9	36,8	0,0	0,0	26,5	38,3	
Pr. norm. kl.:	1.276,8	1.343,6	1.278,2	37,2	696,9	0,0	0,0	522,5	755,8	
Amt										
Pr. elev	59,3	61,5	65,1	7,9	63,1	30,9	19,1	25,2	18,4	
Pr. norm. kl.	1.181,2	1.225,9	1.297,1	157,2	1.277,9	616,5	381,2	503,0	367,6	
Hele landet										
Pr. elev	58,2	60,2	63,4	8,5	61,8	34,3	21,1	25,2	13,6	
Pr. norm. kl.	1.123,1	1.161,3	1.221,6	164,9	1.216,4	662,3	406,9	486,6	262,1	

*) Ovenstående kommunale opgørelse er baseret på indberetninger fra 0 ud af 8 skoler.

Skolefritidsordninger (SFO)

Antal	Indskrevne børn	Gns. størrelse	Børn/-fuldtids-ansatte	Omfang Bh.-5 kl.	Indskrevne børn fordelt på klasstrin					
					Bh.klasse	1. Klasse	2. Klasse	3. Klasse	4. klasse	5. klasse
7	904	129,1	14,1	Bh.-5 kl.	258	240	195	163	36	12

Antal skoler		Folkeskoler							Antal elever med bopæl i kommunen pr. 5/9-97	
		Normalklasser								
Folkeskoler med elever	Friskoler og private grundskoler	Antal klasser	Antal elever	Klassekvotient Bh.-10 kl.	Tosprogede elever pr. 1/11-97	Antal årsværk, excl bh.kl. og ledelse	Elev/lærer ratio	Ø-tids*) procent	Friskoler og private grundskoler	Efterskoler
6	1	101	2.042	20,2	164	206	8,9	59%	377	45

Skolestr. og antal klasser (normalklasser)

	Kommune:		Amt:		Hele landet:	
	Elevtal	Antal klasser	Elevtal	Antal klasser	Elevtal	Antal klasser
Mindste skole	164	9	77	7	3	1
Gennemsnit	340	16,8	370	19,0	308	16,4
Største skole	469	22	700	35	821	35

Personale (Antal ansatte)

	Mænd	Kvinder
Ledere	10	3
Lærere	81	141
Bh.kl.le.	0	16
Pæd.pers.	0	0
	91	160

Antal klasser, elever og klassekvotient fordelt på klassetrin

	Normal-klasser	Normal-klasseelever	Normal-klassekvotient	Ikke fuldt årgangsdelte	Ældre tosprog. elever	Special-klasseelever (§20.1+2)	- heraf spec.kl. elever (§20.2)	Elever ialt	- heraf enkelt integrerede §20.2 elever i normalkl.
Bh. klasse	13	273	21,0	0	0	4	1	277	0
1. klasse	12	249	20,8	0	0	0	0	249	1
2. klasse	11	221	20,1	0	0	0	0	221	1
3. klasse	10	232	23,2	0	0	5	2	237	0
4. klasse	10	194	19,4	0	0	17	17	211	0
5. klasse	9	157	17,4	0	0	0	0	157	1
6. klasse	9	186	20,7	0	0	10	5	196	0
7. klasse	8	172	21,5	0	0	0	0	172	0
8. klasse	8	159	19,9	0	5	9	9	173	0
9. klasse	9	162	18,0	0	0	8	0	170	0
10. klasse	2	37	18,5	0	0	0	0	37	0
1.-10. klasse	88	1.769	20,1	0	5	49	33	1.823	3
Bh.-10. klasse	101	2.042	20,2	0	5	53	34	2.100	3

I alt specialklasser, ikke fuldt årgangsdelte og ældre tosprogede

	Klasser §20.1	Klassekvot. §20.1	Elever §20.2	Klasser §20.2	Klassekvot. §20.2	Ikke fuldt årgangsdelte klasser	Ældre tosprogede klasser
Elever	19	7	34	1	34,0	0	1

Ressourceforbrug (klokketimer pr. år)

	U-tid i alt	F-tid i alt	Ø-tid i alt	Ledelsestid	Tid til bh.klassen.	U-tid*) til 50%	Ø-tid*) til 50%	Ferie, søgne-helligdg.	Øvrig Ø-tid
Kommune									
Absolut	122.275	128.510	145.136	15.960	18.266	116.065	68.130	51.860	25.146
Pr. elev	67,1	70,5	79,6	7,6	65,9	63,7	37,4	28,4	13,8
Pr. norm. kl.:	1.389,5	1.460,3	1.649,3	158,0	1.405,1	1.318,9	774,2	589,3	285,8
Amt									
Pr. elev	59,3	61,5	65,1	7,9	63,1	30,9	19,1	25,2	18,4
Pr. norm. kl.	1.181,2	1.225,9	1.297,1	157,2	1.277,9	616,5	381,2	503,0	367,6
Hele landet									
Pr. elev	58,2	60,2	63,4	8,5	61,8	34,3	21,1	25,2	13,6
Pr. norm. kl.	1.123,1	1.161,3	1.221,6	164,9	1.216,4	662,3	406,9	486,6	262,1

*) Ovenstående kommunale opgørelse er baseret på indberetninger fra 6 ud af 6 skoler.

Skolefritidsordninger (SFO)

Antal	Indskrevne børn	Gns. størrelse	Børn/-fuldtids-ansatte	Omfang Bh.-7 kl.	Indskrevne børn fordelt på klassetrin					
					Bh.klasse	1. Klasse	2. Klasse	3. Klasse	4. klasse	5. klasse
9	1.087	120,8	16,2	Bh.-7 kl.	254	230	199	200	133	51

Antal skoler		Folkeskoler							Antal elever med bopæl i kommunen pr. 5/9-97	
		Normalklasser								
Folkeskoler med elever	Friskoler og private grundskoler	Antal klasser	Antal elever	Klassekvotient Bh.-10 kl.	Tosprogede elever pr. 1/11-97	Antal årsværk, excl bh.kl. og ledelse	Elev/lærer ratio	Ø-tids*) procent	Friskoler og private grundskoler	Efterskoler
4	1	86	1.782	20,7	284	181	8,8	63%	564	22

Skolestr. og antal klasser (normalklasser)

	Kommune:		Amt:		Hele landet:	
	Elevtal	Antal klasser	Elevtal	Antal klasser	Elevtal	Antal klasser
Mindste skole	306	15	77	7	3	1
Gennemsnit	446	21,5	370	19,0	308	16,4
Største skole	609	29	700	35	821	35

Personale (Antal ansatte)

	Mænd	Kvinder
Ledere	7	3
Lærere	62	122
Bh.kl.le.	1	20
Pæd.pers.	0	0
	70	145

Antal klasser, elever og klassekvotient fordelt på klassetrin

	Normal-klasser	Normal-klasseelever	Normal-klassekvotient	Ikke fuldt årgangsdelte	Ældre tosprog. elever	Special-klasseelever (§20.1+2)	- heraf spec.kl. elever (§20.2)	Elever ialt	- heraf enkelt integrerede §20.2 elever i normalkl.
Bh. klasse	10	223	22,3	0	0	0	0	223	0
1. klasse	10	218	21,8	0	0	0	0	218	0
2. klasse	10	212	21,2	0	0	6	1	218	0
3. klasse	10	212	21,2	0	0	5	1	217	1
4. klasse	8	159	19,9	0	0	0	0	159	2
5. klasse	8	178	22,3	0	0	0	0	178	0
6. klasse	7	132	18,9	0	0	14	0	146	1
7. klasse	7	144	20,6	0	0	0	0	144	1
8. klasse	7	145	20,7	0	0	0	0	145	2
9. klasse	7	125	17,9	0	0	0	0	125	2
10. klasse	2	34	17,0	0	0	7	1	41	0
1.-10. klasse	76	1.559	20,5	0	0	32	3	1.591	9
Bh.-10. klasse	86	1.782	20,7	0	0	32	3	1.814	9

I alt specialklasser, ikke fuldt årgangsdelte og ældre tosprogede

	Klasser §20.1	Klassekvot. §20.1	Elever §20.2	Klasser §20.2	Klassekvot. §20.2	Ikke fuldt årgangsdelte klasser	Ældre tosprogede klasser
Elever	29	5	5,8	3	0	0,0	0

Ressourceforbrug (klokketimer pr. år)

	U-tid i alt	F-tid i alt	Ø-tid i alt	Ledelsestid	Tid til bh.klassen.	U-tid*) til 50%	Ø-tid*) til 50%	Ferie, søgne-helligdg.	Øvrig Ø-tid
Kommune									
Absolut	107.824	111.350	128.346	16.845	28.590	105.787	67.038	46.162	15.146
Pr. elev	67,8	70,0	80,7	9,3	128,2	66,5	42,1	29,0	9,5
Pr. norm. kl.:	1.418,7	1.465,1	1.688,8	195,9	2.859,0	1.391,9	882,1	607,4	199,3
Amt									
Pr. elev	59,3	61,5	65,1	7,9	63,1	30,9	19,1	25,2	18,4
Pr. norm. kl.	1.181,2	1.225,9	1.297,1	157,2	1.277,9	616,5	381,2	503,0	367,6
Hele landet									
Pr. elev	58,2	60,2	63,4	8,5	61,8	34,3	21,1	25,2	13,6
Pr. norm. kl.	1.123,1	1.161,3	1.221,6	164,9	1.216,4	662,3	406,9	486,6	262,1

*) Ovenstående kommunale opgørelse er baseret på indberetninger fra 4 ud af 4 skoler.

Skolefritidsordninger (SFO)

Antal	Indskrevne børn	Gns. størrelse	Børn/-fuldtids-ansatte	Omfang	Indskrevne børn fordelt på klassetrin			
					4. Klasse	5. Klasse	6. Klasse	3. klasse
2	52	26,0	26,0	4-6 kl.	15	35	2	0

Antal skoler		Folkeskoler							Antal elever med bopæl i kommunen pr. 5/9-97	
		Normalklasser								
Folkeskoler med elever	Friskoler og private grundskoler	Antal klasser	Antal elever	Klassekvotient Bh.-10 kl.	Tosprogede elever pr. 1/11-97	Antal årsværk, excl bh.kl. og ledelse	Elev/lærer ratio	Ø-tids*) procent	Friskoler og private grundskoler	Efterskoler
6	2	106	2.028	19,1	103	193	9,4	62%	330	35

Skolestr. og antal klasser (normalklasser)

	Kommune:		Amt:		Hele landet:	
	Elevtal	Antal klasser	Elevtal	Antal klasser	Elevtal	Antal klasser
Mindste skole	257	15	77	7	3	1
Gennemsnit	338	17,7	370	19,0	308	16,4
Største skole	417	24	700	35	821	35

Personale (Antal ansatte)

	Mænd	Kvinder
Ledere	9	3
Lærere	62	141
Bh.kl.le.	0	12
Pæd.pers.	0	12
	71	168

Antal klasser, elever og klassekvotient fordelt på klasstrin

	Normal-klasser	Normal-klasseelever	Normal-klassekvotient	Ikke fuldt årgangsdelte	Ældre tosprog. elever	Special-klasseelever (§20.1+2)	- heraf spec.kl. elever (§20.2)	Elever ialt	- heraf enkelt integrerede §20.2 elever i normalkl.
Bh. klasse	12	234	19,5	0	0	0	0	234	0
1. klasse	12	244	20,3	0	0	0	0	244	0
2. klasse	12	228	19,0	0	0	0	0	228	0
3. klasse	10	217	21,7	0	0	0	0	217	2
4. klasse	10	211	21,1	0	0	6	0	217	1
5. klasse	9	176	19,6	0	0	5	0	181	0
6. klasse	10	171	17,1	0	0	2	2	173	0
7. klasse	7	150	21,4	0	0	5	0	155	1
8. klasse	9	161	17,9	0	1	7	0	169	0
9. klasse	9	160	17,8	0	0	0	0	160	1
10. klasse	6	76	12,7	0	0	0	0	76	1
1.-10. klasse	94	1.794	19,1	0	1	25	2	1.820	6
Bh.-10. klasse	106	2.028	19,1	0	1	25	2	2.054	6

I alt specialklasser, ikke fuldt årgangsdelte og ældre tosprogede

Elever	Klasser §20.1	Klassekvot. §20.1	Elever §20.2	Klasser §20.2	Klassekvot. §20.2	Ikke fuldt årgangsdelte klasser	Ældre tosprogede klasser
23	4	5,8	2	1	2,0	0	1

Ressourceforbrug (klokketimer pr. år)

	U-tid i alt	F-tid i alt	Ø-tid i alt	Ledelsestid	Tid til bh.klassen.	Ferie, søgne-helligdg. Øvrig Ø-tid			
						U-tid*) til 50%	Ø-tid*) til 50%		
Kommune									
Absolut	117.690	119.695	134.805	20.785	32.525	107.790	67.260	51.295	16.250
Pr. elev	64,7	65,8	74,1	10,1	139,0	59,2	37,0	28,2	8,9
Pr. norm. kl.:	1.252,0	1.273,4	1.434,1	196,1	2.710,4	1.146,7	715,5	545,7	172,9
Amt									
Pr. elev	59,3	61,5	65,1	7,9	63,1	30,9	19,1	25,2	18,4
Pr. norm. kl.	1.181,2	1.225,9	1.297,1	157,2	1.277,9	616,5	381,2	503,0	367,6
Hele landet									
Pr. elev	58,2	60,2	63,4	8,5	61,8	34,3	21,1	25,2	13,6
Pr. norm. kl.	1.123,1	1.161,3	1.221,6	164,9	1.216,4	662,3	406,9	486,6	262,1

*) Ovenstående kommunale opgørelse er baseret på indberetninger fra 6 ud af 6 skoler.

Skolefritidsordninger (SFO)

Antal	Indskrevne børn	Gns. størrelse	Børn/-fuldtids-ansatte	Omfang	Indskrevne børn fordelt på klasstrin			
					Bh.klasse	1. klasse	2. klasse	3. klasse
0	0	0,0	0,0		0	0	0	0

Antal skoler		Folkeskoler							Antal elever med bopæl i kommunen pr. 5/9-97	
		Normalklasser								
Folkeskoler med elever	Friskoler og private grundskoler	Antal klasser	Antal elever	Klassekvotient Bh.-10 kl.	Tosprogede elever pr. 1/11-97	Antal årsværk, excl bh.kl. og ledelse	Elev/lærer ratio	Ø-tids*) procent	Friskoler og private grundskoler	Efterskoler
4	1	84	1.600	19,0	130	166	9,1	59%	417	45

Skolestr. og antal klasser (normalklasser)

	Kommune:		Amt:		Hele landet:	
	Elevtal	Antal klasser	Elevtal	Antal klasser	Elevtal	Antal klasser
Mindste skole	315	20	77	7	3	1
Gennemsnit	400	21,0	370	19,0	308	16,4
Største skole	473	22	700	35	821	35

Personale (Antal ansatte)

	Mænd	Kvinder
Ledere	6	2
Lærere	71	126
Bh.kl.le.	0	21
Pæd.pers.	0	0
	77	149

Antal klasser, elever og klassekvotient fordelt på klassetrin

	Normal-klasser	Normal-klasseelever	Normal-klassekvotient	Ikke fuldt årgangsdelte	Ældre tosprog. elever	Special-klasseelever (§20.1+2)	- heraf spec.kl. elever (§20.2)	Elevler ialt	- heraf enkelt integrerede §20.2 elever i normalkl.
Bh. klasse	8	176	22,0	0	0	8	6	184	0
1. klasse	9	182	20,2	0	0	1	0	183	0
2. klasse	8	171	21,4	0	0	2	0	173	0
3. klasse	8	176	22,0	0	0	13	11	189	0
4. klasse	8	154	19,3	0	0	4	1	158	1
5. klasse	8	138	17,3	0	0	6	6	144	0
6. klasse	8	133	16,6	0	0	15	6	148	0
7. klasse	8	137	17,1	0	0	14	8	151	0
8. klasse	8	133	16,6	0	0	6	6	139	0
9. klasse	8	134	16,8	0	0	6	6	140	0
10. klasse	3	66	22,0	0	0	20	0	86	0
1.-10. klasse	76	1.424	18,7	0	0	87	44	1.511	1
Bh.-10. klasse	84	1.600	19,0	0	0	95	50	1.695	1

I alt specialklasser, ikke fuldt årgangsdelte og ældre tosprogede

Elevler	Klasser §20.1	Klassekvot. §20.1	Elevler §20.2	Klasser §20.2	Klassekvot. §20.2	Ikke fuldt årgangsdelte klasser	Ældre tosprogede klasser
45	3	15,0	50	11	4,5	0	0

Ressourceforbrug (klokketimer pr. år)

	U-tid i alt	F-tid i alt	Ø-tid i alt	Ledelsestid	Tid til bh.klassen.	U-tid*) til 50%	Ø-tid*) til 50%	Ferie, søgne-helligdg.	Øvrig Ø-tid
Kommune									
Absolut	103.792	109.750	105.172	16.983	15.306	83.780	49.741	44.526	10.905
Pr. elev	68,7	72,6	69,6	10,0	83,2	55,4	32,9	29,5	7,2
Pr. norm. kl.:	1.365,7	1.444,1	1.383,8	202,2	1.913,3	1.102,4	654,5	585,9	143,5
Amt									
Pr. elev	59,3	61,5	65,1	7,9	63,1	30,9	19,1	25,2	18,4
Pr. norm. kl.	1.181,2	1.225,9	1.297,1	157,2	1.277,9	616,5	381,2	503,0	367,6
Hele landet									
Pr. elev	58,2	60,2	63,4	8,5	61,8	34,3	21,1	25,2	13,6
Pr. norm. kl.	1.123,1	1.161,3	1.221,6	164,9	1.216,4	662,3	406,9	486,6	262,1

*) Ovenstående kommunale opgørelse er baseret på indberetninger fra 4 ud af 4 skoler.

Skolefritidsordninger (SFO)

Antal	Indskrevne børn	Gns. størrelse	Børn/-fuldtids-ansatte	Omfang Bh.-3 kl.	Indskrevne børn fordelt på klassetrin			
					Bh.klasse	1. Klasse	2. Klasse	3. Klasse
7	665	95,0	11,2	Bh.-3 kl.	199	180	147	139

Antal skoler		Folkeskoler							Antal elever med bopæl i kommunen pr. 5/9-97	
		Normalklasser								
Folkeskoler med elever	Friskoler og private grundskoler	Antal klasser	Antal elever	Klassekvotient Bh.-10 kl.	Tosprogede elever pr. 1/11-97	Antal årsværk, excl bh.kl. og ledelse	Elev/lærer ratio	Ø-tids*) procent	Friskoler og private grundskoler	Efterskoler
6	0	103	1.910	18,5	188	182	9,6	64%	124	52

Skolestr. og antal klasser (normalklasser)

	Kommune:		Amt:		Hele landet:	
	Elevtal	Antal klasser	Elevtal	Antal klasser	Elevtal	Antal klasser
Mindste skole	124	8	77	7	3	1
Gennemsnit	318	17,2	370	19,0	308	16,4
Største skole	468	23	700	35	821	35

Personale (Antal ansatte)

	Mænd	Kvinder
Ledere	6	5
Lærere	67	117
Bh.kl.le.	1	12
Pæd.pers.	2	0
	76	134

Antal klasser, elever og klassekvotient fordelt på klassetrin

	Normal-klasser	Normal-klasseelever	Normal-klassekvotient	Ikke fuldt årgangsdelte	Ældre tosprog. elever	Special-klasseelever (§20.1+2)	- heraf spec.kl. elever (§20.2)	Elevtal	- heraf enkelt integrerede §20.2 elever i normalkl.
Bh. klasse	10	211	21,1	0	0	0	0	211	0
1. klasse	10	190	19,0	0	0	1	0	191	0
2. klasse	12	211	17,6	0	0	7	0	218	0
3. klasse	12	219	18,3	0	0	6	0	225	1
4. klasse	9	175	19,4	0	0	8	0	183	1
5. klasse	10	207	20,7	0	0	5	0	212	0
6. klasse	10	178	17,8	0	0	11	0	189	0
7. klasse	10	174	17,4	0	0	3	0	177	0
8. klasse	9	181	20,1	0	0	5	0	186	0
9. klasse	8	114	14,3	0	0	7	0	121	0
10. klasse	3	50	16,7	0	0	3	0	53	0
1.-10. klasse	93	1.699	18,3	0	0	56	0	1.755	2
Bh.-10. klasse	103	1.910	18,5	0	0	56	0	1.966	2

I alt specialklasser, ikke fuldt årgangsdelte og ældre tosprogede

Elevtal	Klasser §20.1	Klassekvot. §20.1	Elevtal §20.2	Klasser §20.2	Klassekvot. §20.2	Ikke fuldt årgangsdelte klasser	Ældre tosprogede klasser
56	10	5,6	0	0	0,0	0	0

Ressourceforbrug (klokketimer pr. år, PPR indgår i kommunens tidsopgørelse.)

	U-tid i alt	F-tid i alt	Ø-tid i alt	Ledelsestid	Tid til bh.klassen.	U-tid*) til 50%	Ø-tid*) til 50%	Ferie, søgne-helligdg.	Øvrig Ø-tid
Kommune									
Absolut	109.097	112.636	129.086	16.682	16.252	109.097	69.510	48.502	11.074
Pr. elev	62,2	64,2	73,6	8,5	77,0	62,2	39,6	27,6	6,3
Pr. norm. kl.:	1.173,1	1.211,1	1.388,0	162,0	1.625,2	1.173,1	747,4	521,5	119,1
Amt									
Pr. elev	59,3	61,5	65,1	7,9	63,1	30,9	19,1	25,2	18,4
Pr. norm. kl.	1.181,2	1.225,9	1.297,1	157,2	1.277,9	616,5	381,2	503,0	367,6
Hele landet									
Pr. elev	58,2	60,2	63,4	8,5	61,8	34,3	21,1	25,2	13,6
Pr. norm. kl.	1.123,1	1.161,3	1.221,6	164,9	1.216,4	662,3	406,9	486,6	262,1

*) Ovenstående kommunale opgørelse er baseret på indberetninger fra 6 ud af 6 skoler.

Skolefritidsordninger (SFO)

Antal	Indskrevne børn	Gns. størrelse	Børn/-fuldtids-ansatte	Omfang Bh.-5 kl.	Indskrevne børn fordelt på klassetrin					
					Bh.klasse	1. Klasse	2. Klasse	3. Klasse	4. klasse	5. klasse
6	732	122,0	10,4	Bh.-5 kl.	197	172	161	178	12	12

Antal skoler		Folkeskoler							Antal elever med bopæl i kommunen pr. 5/9-97	
		Normalklasser								
Folkeskoler med elever	Friskoler og private grundskoler	Antal klasser	Antal elever	Klassekvotient Bh.-10 kl.	Tosprogede elever pr. 1/11-97	Antal årsværk, excl bh.kl. og ledelse	Elev/lærer ratio	Ø-tids*) procent	Friskoler og private grundskoler	Efterskoler
5	4	100	1.902	19,0	29	169	10,2	0%	461	57

Skolestr. og antal klasser (normalklasser)

	Kommune:		Amt:		Hele landet:	
	Elevtal	Antal klasser	Elevtal	Antal klasser	Elevtal	Antal klasser
Mindste skole	277	15	77	7	3	1
Gennemsnit	380	20,0	370	19,0	308	16,4
Største skole	473	25	700	35	821	35

Personale (Antal ansatte)

	Mænd	Kvinder
Ledere	4	2
Lærere	32	72
Bh.kl.le.	0	7
Pæd.pers.	0	0
	36	81

Antal klasser, elever og klassekvotient fordelt på klasstrin

	Normal-klasser	Normal-klasseelever	Normal-klassekvotient	Ikke fuldt årgangsdelte	Ældre tosprog. elever	Special-klasseelever (§20.1+2)	- heraf spec.kl. elever (§20.2)	Elevtal	- heraf enkelt integrerede §20.2 elever i normalkl.
Bh. klasse	11	203	18,5	0	0	0	0	203	0
1. klasse	12	251	20,9	0	0	0	0	251	0
2. klasse	10	195	19,5	0	0	6	5	201	0
3. klasse	10	193	19,3	0	0	0	0	193	1
4. klasse	11	198	18,0	0	0	5	5	203	0
5. klasse	10	200	20,0	0	0	0	0	200	2
6. klasse	9	159	17,7	0	0	5	0	164	2
7. klasse	9	161	17,9	0	0	0	0	161	1
8. klasse	8	157	19,6	0	0	9	0	166	0
9. klasse	7	143	20,4	0	0	0	0	143	0
10. klasse	3	42	14,0	0	0	3	0	45	0
1.-10. klasse	89	1.699	19,1	0	0	28	10	1.727	6
Bh.-10. klasse	100	1.902	19,0	0	0	28	10	1.930	6

I alt specialklasser, ikke fuldt årgangsdelte og ældre tosprogede

Elev	Klasser §20.1	Klassekvot. §20.1	Elev §20.2	Klasser §20.2	Klassekvot. §20.2	Ikke fuldt årgangsdelte klasser	Ældre tosprogede klasser
18	5	3,6	10	2	5,0	0	0

Ressourceforbrug (klokketimer pr. år)

	U-tid i alt	F-tid i alt	Ø-tid i alt	Ledelsestid	Tid til bh.klassen.	Ferie, søgne-helligdg. Øvrig Ø-tid			
						U-tid*) til 50%	Ø-tid*) til 50%		
Kommune									
Absolut	112.561	115.483	97.250	12.630	6.218	0	0	26.854	70.396
Pr. elev	65,2	66,9	56,3	6,5	30,6	0,0	0,0	15,5	40,8
Pr. norm. kl.:	1.264,7	1.297,6	1.092,7	126,3	565,3	0,0	0,0	301,7	791,0
Amt									
Pr. elev	59,3	61,5	65,1	7,9	63,1	30,9	19,1	25,2	18,4
Pr. norm. kl.	1.181,2	1.225,9	1.297,1	157,2	1.277,9	616,5	381,2	503,0	367,6
Hele landet									
Pr. elev	58,2	60,2	63,4	8,5	61,8	34,3	21,1	25,2	13,6
Pr. norm. kl.	1.123,1	1.161,3	1.221,6	164,9	1.216,4	662,3	406,9	486,6	262,1

*) Ovenstående kommunale opgørelse er baseret på indberetninger fra 0 ud af 5 skoler.

Skolefritidsordninger (SFO)

Antal	Indskrevne børn	Gns. størrelse	Børn/-fuldtids-ansatte	Omfang	Indskrevne børn fordelt på klasstrin			
					Bh.klasse	1. klasse	2. klasse	3. klasse
0	0	0,0	0,0		0	0	0	0

Antal skoler		Folkeskoler							Antal elever med bopæl i kommunen pr. 5/9-97	
		Normalklasser								
Folkeskoler med elever	Friskoler og private grundskoler	Antal klasser	Antal elever	Klassekvotient Bh.-10 kl.	Tosprogede elever pr. 1/11-97	Antal årsværk, excl bh.kl. og ledelse	Elev/lærer ratio	Ø-tids*) procent	Friskoler og private grundskoler	Efterskoler
6	2	84	1.492	17,8	46	65	20,6	0%	575	36

Skolestr. og antal klasser (normalklasser)

	Kommune:		Amt:		Hele landet:	
	Elevtal	Antal klasser	Elevtal	Antal klasser	Elevtal	Antal klasser
Mindste skole	137	8	77	7	3	1
Gennemsnit	249	14,2	370	19,0	308	16,4
Største skole	416	23	700	35	821	35

Personale (Antal ansatte)

	Mænd	Kvinder
Ledere	9	1
Lærere	38	91
Bh.kl.le.	0	10
Pæd.pers.	0	0
	47	102

Antal klasser, elever og klassekvotient fordelt på klasstrin

	Normal-klasser	Normal-klasseelever	Normal-klassekvotient	Ikke fuldt årgangsdelte	Ældre tosprog. elever	Special-klasseelever (§20.1+2)	- heraf spec.kl. elever (§20.2)	Elever ialt	- heraf enkelt integrerede §20.2 elever i normalkl.
Bh. klasse	11	189	17,2	0	0	0	0	189	0
1. klasse	11	190	17,3	0	0	0	0	190	0
2. klasse	8	141	17,6	0	0	0	0	141	0
3. klasse	8	150	18,8	0	0	10	0	160	0
4. klasse	8	151	18,9	0	0	0	0	151	1
5. klasse	7	133	19,0	4	0	5	0	142	1
6. klasse	10	162	16,2	0	0	6	6	168	0
7. klasse	7	110	15,7	0	0	8	0	118	1
8. klasse	6	124	20,7	0	0	0	0	124	0
9. klasse	6	110	18,3	0	0	7	0	117	1
10. klasse	2	32	16,0	0	0	0	0	32	0
1.-10. klasse	73	1.303	17,8	4	0	36	6	1.343	4
Bh.-10. klasse	84	1.492	17,8	4	0	36	6	1.532	4

I alt specialklasser, ikke fuldt årgangsdelte og ældre tosprogede

Elever	Klasser §20.1	Klassekvot. §20.1	Elever §20.2	Klasser §20.2	Klassekvot. §20.2	Ikke fuldt årgangsdelte klasser	Ældre tosprogede klasser
30	4	7,5	6	1	6,0	1	0

Ressourceforbrug (klokketimer pr. år)

	U-tid i alt	F-tid i alt	Ø-tid i alt	Ledelsestid	Tid til bh.klassen.	Ferie, søgne-helligdg. Øvrig Ø-tid				
						U-tid*) til 50%	Ø-tid*) til 50%			
Kommune										
Absolut	34.830	36.832	53.487	6.874	2.080	0	0	33.748	12.779	
Pr. elev	25,9	27,4	39,8	4,5	11,0	0,0	0,0	25,1	9,5	
Pr. norm. kl.:	477,1	504,5	732,7	81,8	189,1	0,0	0,0	462,3	175,1	
Amt										
Pr. elev	59,3	61,5	65,1	7,9	63,1	30,9	19,1	25,2	18,4	
Pr. norm. kl.	1.181,2	1.225,9	1.297,1	157,2	1.277,9	616,5	381,2	503,0	367,6	
Hele landet										
Pr. elev	58,2	60,2	63,4	8,5	61,8	34,3	21,1	25,2	13,6	
Pr. norm. kl.	1.123,1	1.161,3	1.221,6	164,9	1.216,4	662,3	406,9	486,6	262,1	

*) Ovenstående kommunale opgørelse er baseret på indberetninger fra 0 ud af 6 skoler.

Skolefritidsordninger (SFO)

Antal	Indskrevne børn	Gns. størrelse	Børn/-fuldtids-ansatte	Omfang	Indskrevne børn fordelt på klasstrin			
					Bh.klasse	1. klasse	2. klasse	3. klasse
0	0	0,0	0,0		0	0	0	0

Antal skoler		Folkeskoler							Antal elever med bopæl i kommunen pr. 5/9-97	
		Normalklasser								
Folkeskoler med elever	Friskoler og private grundskoler	Antal klasser	Antal elever	Klassekvotient Bh.-10 kl.	Tosprogede elever pr. 1/11-97	Antal årsværk, excl bh.kl. og ledelse	Elev/lærer ratio	Ø-tids*) procent	Friskoler og private grundskoler	Efterskoler
15	5	279	5.635	20,2	709	477	10,8	0%	586	98

Skolestr. og antal klasser (normalklasser)

	Kommune:		Amt:		Hele landet:	
	Elevtal	Antal klasser	Elevtal	Antal klasser	Elevtal	Antal klasser
Mindste skole	127	8	77	7	3	1
Gennemsnit	403	19,9	370	19,0	308	16,4
Største skole	637	32	700	35	821	35

Personale (Antal ansatte)

	Mænd	Kvinder
Ledere	20	13
Lærere	182	335
Bh.kl.le.	3	49
Pæd.pers.	0	7
	205	404

Antal klasser, elever og klassekvotient fordelt på klasstrin

	Normal-klasser	Normal-klasseelever	Normal-klassekvotient	Ikke fuldt årgangsdelte	Ældre tosprog. elever	Special-klasseelever (§20.1+2)	- heraf spec.kl. elever (§20.2)	Elever ialt	- heraf enkelt integrerede §20.2 elever i normalkl.
Bh. klasse	33	703	21,3	0	0	0	0	703	0
1. klasse	29	629	21,7	0	0	28	8	657	3
2. klasse	30	656	21,9	0	0	16	4	672	2
3. klasse	30	588	19,6	0	0	36	0	624	0
4. klasse	26	540	20,8	0	0	12	0	552	1
5. klasse	28	531	19,0	0	0	22	11	553	2
6. klasse	26	497	19,1	0	0	12	0	509	3
7. klasse	25	471	18,8	0	0	41	14	512	1
8. klasse	22	437	19,9	0	0	21	3	458	1
9. klasse	22	420	19,1	0	0	23	16	443	1
10. klasse	8	163	20,4	0	0	8	0	171	0
1.-10. klasse	246	4.932	20,0	0	0	219	56	5.151	14
Bh.-10. klasse	279	5.635	20,2	0	0	219	56	5.854	14

I alt specialklasser, ikke fuldt årgangsdelte og ældre tosprogede

	Klasser §20.1	Klassekvot. §20.1	Elever §20.2	Klasser §20.2	Klassekvot. §20.2	Ikke fuldt årgangsdelte klasser	Ældre tosprogede klasser
Elever	163	21	7,8	56	6	9,3	0

Ressourceforbrug (klokketimer pr. år)

	U-tid i alt	F-tid i alt	Ø-tid i alt	Ledelsestid	Tid til bh.klassen.	Ferie, søgne-helligdg. Øvrig Ø-tid				
						U-tid*) til 50%	Ø-tid*) til 50%			
Kommune										
Absolut	305.294	316.376	295.695	57.905	36.390	0	0	91.420	204.275	
Pr. elev	59,3	61,4	57,4	9,9	51,8	0,0	0,0	17,7	39,7	
Pr. norm. kl.:	1.241,0	1.286,1	1.202,0	207,5	1.102,7	0,0	0,0	371,6	830,4	
Amt										
Pr. elev	59,3	61,5	65,1	7,9	63,1	30,9	19,1	25,2	18,4	
Pr. norm. kl.	1.181,2	1.225,9	1.297,1	157,2	1.277,9	616,5	381,2	503,0	367,6	
Hele landet										
Pr. elev	58,2	60,2	63,4	8,5	61,8	34,3	21,1	25,2	13,6	
Pr. norm. kl.	1.123,1	1.161,3	1.221,6	164,9	1.216,4	662,3	406,9	486,6	262,1	

*) Ovenstående kommunale opgørelse er baseret på indberetninger fra 0 ud af 15 skoler.

Skolefritidsordninger (SFO)

Antal	Indskrevne børn	Gns. størrelse	Børn/-fuldtids-ansatte	Omfang	Indskrevne børn fordelt på klasstrin			
					2. Klasse	4. Klasse	7. Klasse	3. klasse
2	31	15,5	3,0	2-7 kl.	14	8	9	0

Antal skoler		Folkeskoler							Antal elever med bopæl i kommunen pr. 5/9-97	
		Normalklasser								
Folkeskoler med elever	Friskoler og private grundskoler	Antal klasser	Antal elever	Klassekvotient Bh.-10 kl.	Tosprogede elever pr. 1/11-97	Antal årsværk, excl bh.kl. og ledelse	Elev/lærer ratio	Ø-tids*) procent	Friskoler og private grundskoler	Efterskoler
7	4	167	3.190	19,1	329	251	11,6	61%	801	76

Skolestr. og antal klasser (normalklasser)

	Kommune:		Amt:		Hele landet:	
	Elevtal	Antal klasser	Elevtal	Antal klasser	Elevtal	Antal klasser
Mindste skole	185	10	77	7	3	1
Gennemsnit	456	23,9	370	19,0	308	16,4
Største skole	672	34	700	35	821	35

Personale (Antal ansatte)

	Mænd	Kvinder
Ledere	10	4
Lærere	106	230
Bh.kl.le.	1	24
Pæd.pers.	0	0
	117	258

Antal klasser, elever og klassekvotient fordelt på klasstrin

	Normal-klasser	Normal-klasseelever	Normal-klassekvotient	Ikke fuldt årgangsdelte	Ældre tosprog. elever	Special-klasseelever (§20.1+2)	- heraf spec.kl. elever (§20.2)	Elever ialt	- heraf enkelt integrerede §20.2 elever i normalkl.
Bh. klasse	21	408	19,4	0	0	10	4	418	0
1. klasse	20	353	17,7	0	0	4	0	357	0
2. klasse	19	361	19,0	0	0	7	3	368	0
3. klasse	17	345	20,3	0	0	4	4	349	0
4. klasse	15	289	19,3	0	0	18	4	307	0
5. klasse	16	308	19,3	0	0	21	5	329	0
6. klasse	15	291	19,4	0	0	20	6	311	0
7. klasse	16	296	18,5	0	0	9	3	305	1
8. klasse	14	268	19,1	0	0	17	3	285	0
9. klasse	14	271	19,4	0	0	20	5	291	0
10. klasse	0	0	0,0	0	8	0	0	8	0
1.-10. klasse	146	2.782	19,1	0	8	120	33	2.910	1
Bh.-10. klasse	167	3.190	19,1	0	8	130	37	3.328	1

I alt specialklasser, ikke fuldt årgangsdelte og ældre tosprogede

	Klasser §20.1	Klassekvot. §20.1	Elever §20.2	Klasser §20.2	Klassekvot. §20.2	Ikke fuldt årgangsdelte klasser	Ældre tosprogede klasser
Elever	93	13	7,2	37	7	5,3	0
							1

Ressourceforbrug (klokketimer pr. år)

	U-tid i alt	F-tid i alt	Ø-tid i alt	Ledelsestid	Tid til bh.klassen.	U-tid*) til 50%	Ø-tid*) til 50%	Ferie, søgne-helligdg.	Øvrig Ø-tid
Kommune									
Absolut	138.955	141.738	202.455	26.423	21.150	41.405	25.338	84.960	26.521
Pr. elev	47,8	48,7	69,6	7,9	50,6	14,2	8,7	29,2	9,1
Pr. norm. kl.:	951,7	970,8	1.386,7	158,2	1.007,1	283,6	173,6	581,9	181,7
Amt									
Pr. elev	59,3	61,5	65,1	7,9	63,1	30,9	19,1	25,2	18,4
Pr. norm. kl.	1.181,2	1.225,9	1.297,1	157,2	1.277,9	616,5	381,2	503,0	367,6
Hele landet									
Pr. elev	58,2	60,2	63,4	8,5	61,8	34,3	21,1	25,2	13,6
Pr. norm. kl.	1.123,1	1.161,3	1.221,6	164,9	1.216,4	662,3	406,9	486,6	262,1

*) Ovenstående kommunale opgørelse er baseret på indberetninger fra 2 ud af 7 skoler.

Skolefritidsordninger (SFO)

Antal	Indskrevne børn	Gns. størrelse	Børn/-fuldtids-ansatte	Omfang Bh.-6 kl.	Indskrevne børn fordelt på klasstrin					
					Bh.klasse	1. Klasse	2. Klasse	3. Klasse	4. klasse	5. klasse
16	1.193	74,6	13,3	Bh.-6 kl.	306	266	290	268	45	12

Antal skoler		Folkeskoler							Antal elever med bopæl i kommunen pr. 5/9-97	
		Normalklasser								
Folkeskoler med elever	Friskoler og private grundskoler	Antal klasser	Antal elever	Klassekvotient Bh.-10 kl.	Tosprogede elever pr. 1/11-97	Antal årsværk, excl bh.kl. og ledelse	Elev/lærer ratio	Ø-tids*) procent	Friskoler og private grundskoler	Efterskoler
2	0	49	944	19,3	28	46	19,2	70%	57	28

Skolestr. og antal klasser (normalklasser)

	Kommune:		Amt:		Hele landet:	
	Elevtal	Antal klasser	Elevtal	Antal klasser	Elevtal	Antal klasser
Mindste skole	450	24	77	7	3	1
Gennemsnit	472	24,5	370	19,0	308	16,4
Største skole	494	25	700	35	821	35

Personale (Antal ansatte)

	Mænd	Kvinder
Ledere	4	0
Lærere	33	51
Bh.kl.le.	0	7
Pæd.pers.	0	0
	37	58

Antal klasser, elever og klassekvotient fordelt på klassetrin

	Normal-klasser	Normal-klasseelever	Normal-klassekvotient	Ikke fuldt årgangsdelte	Ældre tosprog. elever	Special-klasseelever (§20.1+2)	- heraf spec.kl. elever (§20.2)	Elever ialt	- heraf enkelt integrerede §20.2 elever i normalkl.
Bh. klasse	5	87	17,4	0	0	7	0	94	0
1. klasse	6	124	20,7	0	0	13	0	137	0
2. klasse	6	113	18,8	0	0	0	0	113	1
3. klasse	5	96	19,2	0	0	0	0	96	0
4. klasse	4	88	22,0	0	0	0	0	88	1
5. klasse	4	68	17,0	0	0	0	0	68	1
6. klasse	4	82	20,5	0	0	8	2	90	0
7. klasse	4	84	21,0	0	0	0	0	84	0
8. klasse	5	98	19,6	0	0	0	0	98	0
9. klasse	5	84	16,8	0	0	0	0	84	0
10. klasse	1	20	20,0	0	0	0	0	20	0
1.-10. klasse	44	857	19,5	0	0	21	2	878	3
Bh.-10. klasse	49	944	19,3	0	0	28	2	972	3

I alt specialklasser, ikke fuldt årgangsdelte og ældre tosprogede

	Klasser §20.1	Klassekvot. §20.1	Elever §20.2	Klasser §20.2	Klassekvot. §20.2	Ikke fuldt årgangsdelte klasser	Ældre tosprogede klasser
Elever	26	3	8,7	2	0,0	0	0

Ressourceforbrug (klokketimer pr. år)

	U-tid i alt	F-tid i alt	Ø-tid i alt	Ledelsestid	Tid til bh.klassen.	U-tid*) til 50%	Ø-tid*) til 50%	Ferie, søgne-helligdg.	Øvrig Ø-tid
Kommune									
Absolut	24.017	26.942	37.163	3.567	7.245	22.217	15.642	21.161	360
Pr. elev	27,4	30,7	42,3	3,7	77,1	25,3	17,8	24,1	0,4
Pr. norm. kl.:	545,8	612,3	844,6	72,8	1.449,0	504,9	355,5	480,9	8,2
Amt									
Pr. elev	59,3	61,5	65,1	7,9	63,1	30,9	19,1	25,2	18,4
Pr. norm. kl.	1.181,2	1.225,9	1.297,1	157,2	1.277,9	616,5	381,2	503,0	367,6
Hele landet									
Pr. elev	58,2	60,2	63,4	8,5	61,8	34,3	21,1	25,2	13,6
Pr. norm. kl.	1.123,1	1.161,3	1.221,6	164,9	1.216,4	662,3	406,9	486,6	262,1

*) Ovenstående kommunale opgørelse er baseret på indberetninger fra 1 ud af 2 skoler.

Skolefritidsordninger (SFO)

Antal	Indskrevne børn	Gns. størrelse	Børn/-fuldtids-ansatte	Omfang Bh.-4 kl.	Indskrevne børn fordelt på klassetrin				
					Bh.klasse	1. Klasse	2. Klasse	3. Klasse	4. klasse
4	399	99,8	13,3	Bh.-4 kl.	101	106	79	74	39

Antal skoler		Folkeskoler							Antal elever med bopæl i kommunen pr. 5/9-97	
		Normalklasser								
Folkeskoler med elever	Friskoler og private grundskoler	Antal klasser	Antal elever	Klassekvotient Bh.-10 kl.	Tosprogede elever pr. 1/11-97	Antal årsværk, excl bh.kl. og ledelse	Elev/lærer ratio	Ø-tids*) procent	Friskoler og private grundskoler	Efterskoler
4	2	96	1.926	20,1	63	157	11,0	54%	560	18

Skolestr. og antal klasser (normalklasser)

	Kommune:		Amt:		Hele landet:	
	Elevtal	Antal klasser	Elevtal	Antal klasser	Elevtal	Antal klasser
Mindste skole	388	20	77	7	3	1
Gennemsnit	482	24,0	370	19,0	308	16,4
Største skole	700	35	700	35	821	35

Personale (Antal ansatte)

	Mænd	Kvinder
Ledere	4	4
Lærere	44	135
Bh.kl.le.	0	15
Pæd.pers.	0	0
	48	154

Antal klasser, elever og klassekvotient fordelt på klassetrin

	Normal-klasser	Normal-klasseelever	Normal-klassekvotient	Ikke fuldt årgangsdelte	Ældre tosprog. elever	Special-klasseelever (§20.1+2)	- heraf spec.kl. elever (§20.2)	Elevtal	- heraf enkelt integrerede §20.2 elever i normalkl.
Bh. klasse	10	206	20,6	0	0	0	0	206	0
1. klasse	9	189	21,0	0	0	0	0	189	1
2. klasse	11	231	21,0	0	0	0	0	231	0
3. klasse	10	210	21,0	0	0	7	0	217	1
4. klasse	9	192	21,3	0	0	0	0	192	0
5. klasse	9	179	19,9	0	0	4	0	183	0
6. klasse	8	156	19,5	0	0	0	0	156	0
7. klasse	9	183	20,3	0	0	0	0	183	0
8. klasse	9	162	18,0	0	0	6	0	168	0
9. klasse	9	163	18,1	0	0	0	0	163	0
10. klasse	3	55	18,3	0	0	0	0	55	0
1.-10. klasse	86	1.720	20,0	0	0	17	0	1.737	2
Bh.-10. klasse	96	1.926	20,1	0	0	17	0	1.943	2

I alt specialklasser, ikke fuldt årgangsdelte og ældre tosprogede

Elevtal	Klasser §20.1	Klassekvot. §20.1	Elevtal §20.2	Klasser §20.2	Klassekvot. §20.2	Ikke fuldt årgangsdelte klasser	Ældre tosprogede klasser
17	5	3,4	0	0	0,0	0	0

Ressourceforbrug (klokketimer pr. år)

	U-tid i alt	F-tid i alt	Ø-tid i alt	Ledelsestid	Tid til bh.klassen.	Ferie, søgne-helligdg. Øvrig Ø-tid			
						U-tid*) til 50%	Ø-tid*) til 50%		
Kommune									
Absolut	102.363	108.533	91.741	11.434	13.632	82.602	44.303	44.879	2.558
Pr. elev	58,9	62,5	52,8	5,9	66,2	47,6	25,5	25,8	1,5
Pr. norm. kl.:	1.190,3	1.262,0	1.066,8	119,1	1.363,2	960,5	515,2	521,8	29,7
Amt									
Pr. elev	59,3	61,5	65,1	7,9	63,1	30,9	19,1	25,2	18,4
Pr. norm. kl.	1.181,2	1.225,9	1.297,1	157,2	1.277,9	616,5	381,2	503,0	367,6
Hele landet									
Pr. elev	58,2	60,2	63,4	8,5	61,8	34,3	21,1	25,2	13,6
Pr. norm. kl.	1.123,1	1.161,3	1.221,6	164,9	1.216,4	662,3	406,9	486,6	262,1

*) Ovenstående kommunale opgørelse er baseret på indberetninger fra 3 ud af 4 skoler.

Skolefritidsordninger (SFO)

Antal	Indskrevne børn	Gns. størrelse	Børn/-fuldtids-ansatte	Omfang	Indskrevne børn fordelt på klassetrin					
					Førskole	Bh.klasse	1. Klasse	2. Klasse	3. klasse	4. klasse
4	751	187,8	17,2	F-6 kl.	2	172	177	173	138	61

Antal skoler		Folkeskoler							Antal elever med bopæl i kommunen pr. 5/9-97	
		Normalklasser								
Folkeskoler med elever	Friskoler og private grundskoler	Antal klasser	Antal elever	Klassekvotient Bh.-10 kl.	Tosprogede elever pr. 1/11-97	Antal årsværk, excl bh.kl. og ledelse	Elev/lærer ratio	Ø-tids*) procent	Friskoler og private grundskoler	Efterskoler
3	0	55	1.041	18,9	12	92	10,3	56%	76	29

Skolestr. og antal klasser (normalklasser)

	Kommune:		Amt:		Hele landet:	
	Elevtal	Antal klasser	Elevtal	Antal klasser	Elevtal	Antal klasser
Mindste skole	220	13	77	7	3	1
Gennemsnit	347	18,3	370	19,0	308	16,4
Største skole	427	23	700	35	821	35

Personale (Antal ansatte)

	Mænd	Kvinder
Ledere	1	4
Lærere	38	66
Bh.kl.le.	0	7
Pæd.pers.	0	0
	39	77

Antal klasser, elever og klassekvotient fordelt på klasstrin

	Normal-klasser	Normal-klasseelever	Normal-klassekvotient	Ikke fuldt årgangsdelte	Ældre tosprog. elever	Special-klasseelever (§20.1+2)	- heraf spec.kl. elever (§20.2)	Elever ialt	- heraf enkelt integrerede §20.2 elever i normalkl.
Bh. klasse	6	106	17,7	0	0	0	0	106	0
1. klasse	6	115	19,2	0	0	0	0	115	0
2. klasse	6	109	18,2	0	0	0	0	109	0
3. klasse	6	118	19,7	0	0	0	0	118	0
4. klasse	5	109	21,8	0	0	6	0	115	0
5. klasse	5	102	20,4	0	0	0	0	102	0
6. klasse	5	83	16,6	0	0	5	0	88	0
7. klasse	5	99	19,8	0	0	0	0	99	0
8. klasse	5	90	18,0	0	0	0	0	90	1
9. klasse	4	76	19,0	0	0	3	0	79	0
10. klasse	2	34	17,0	0	0	0	0	34	0
1.-10. klasse	49	935	19,1	0	0	14	0	949	1
Bh.-10. klasse	55	1.041	18,9	0	0	14	0	1.055	1

I alt specialklasser, ikke fuldt årgangsdelte og ældre tosprogede

Elever	Klasser §20.1	Klassekvot. §20.1	Elever §20.2	Klasser §20.2	Klassekvot. §20.2	Ikke fuldt årgangsdelte klasser	Ældre tosprogede klasser
14	3	4,7	0	0	0,0	0	0

Ressourceforbrug (klokketimer pr. år, PPR indgår i kommunens tidsopgørelse.)

	U-tid i alt	F-tid i alt	Ø-tid i alt	Ledelsestid	Tid til bh.klassen.	U-tid*) til 50%	Ø-tid*) til 50%	Ferie, søgne-helligdg.	Øvrig Ø-tid
Kommune									
Absolut	59.070	59.955	58.196	9.174	7.680	34.770	19.304	23.959	14.272
Pr. elev	62,2	63,2	61,3	8,7	72,5	36,6	20,3	25,2	15,0
Pr. norm. kl.:	1.205,5	1.223,6	1.187,7	166,8	1.280,0	709,6	394,0	489,0	291,3
Amt									
Pr. elev	59,3	61,5	65,1	7,9	63,1	30,9	19,1	25,2	18,4
Pr. norm. kl.	1.181,2	1.225,9	1.297,1	157,2	1.277,9	616,5	381,2	503,0	367,6
Hele landet									
Pr. elev	58,2	60,2	63,4	8,5	61,8	34,3	21,1	25,2	13,6
Pr. norm. kl.	1.123,1	1.161,3	1.221,6	164,9	1.216,4	662,3	406,9	486,6	262,1

*) Ovenstående kommunale opgørelse er baseret på indberetninger fra 2 ud af 3 skoler.

Skolefritidsordninger (SFO)

Antal	Indskrevne børn	Gns. størrelse	Børn/-fuldtids-ansatte	Omfang	Indskrevne børn fordelt på klasstrin			
					Bh.klasse	1. klasse	2. klasse	3. klasse
0	0	0,0	0,0		0	0	0	0

Antal skoler		Folkeskoler							Antal elever med bopæl i kommunen pr. 5/9-97	
		Normalklasser								
Folkeskoler med elever	Friskoler og private grundskoler	Antal klasser	Antal elever	Klassekvotient Bh.-10 kl.	Tosprogede elever pr. 1/11-97	Antal årsværk, excl bh.kl. og ledelse	Elev/lærer ratio	Ø-tids*) procent	Friskoler og private grundskoler	Efterskoler
5	1	109	2.211	20,3	486	215	9,3	62%	528	39

Skolestr. og antal klasser (normalklasser)

	Kommune:		Amt:		Hele landet:	
	Elevtal	Antal klasser	Elevtal	Antal klasser	Elevtal	Antal klasser
Mindste skole	130	7	77	7	3	1
Gennemsnit	442	21,8	370	19,0	308	16,4
Største skole	626	30	700	35	821	35

Personale (Antal ansatte)

	Mænd	Kvinder
Ledere	10	2
Lærere	61	161
Bh.kl.le.	1	26
Pæd.pers.	0	0
	72	189

Antal klasser, elever og klassekvotient fordelt på klassetrin

	Normal-klasser	Normal-klasseelever	Normal-klassekvotient	Ikke fuldt årgangsdelte	Ældre tosprog. elever	Special-klasseelever (§20.1+2)	- heraf spec.kl. elever (§20.2)	Elever ialt	- heraf enkelt integrerede §20.2 elever i normalkl.
Bh. klasse	13	276	21,2	0	0	0	0	276	0
1. klasse	12	255	21,3	0	0	7	0	262	0
2. klasse	12	273	22,8	0	0	7	7	280	0
3. klasse	11	233	21,2	0	0	6	6	239	0
4. klasse	11	210	19,1	0	0	0	0	210	0
5. klasse	11	193	17,5	0	0	14	3	207	0
6. klasse	11	218	19,8	0	0	0	0	218	0
7. klasse	10	216	21,6	0	0	0	0	216	0
8. klasse	10	199	19,9	0	0	8	5	207	1
9. klasse	8	138	17,3	0	0	24	2	162	2
10. klasse	0	0	0,0	0	0	0	0	0	0
1.-10. klasse	96	1.935	20,2	0	0	66	23	2.001	3
Bh.-10. klasse	109	2.211	20,3	0	0	66	23	2.277	3

I alt specialklasser, ikke fuldt årgangsdelte og ældre tosprogede

Elever	Klasser §20.1	Klassekvot. §20.1	Elever §20.2	Klasser §20.2	Klassekvot. §20.2	Ikke fuldt årgangsdelte klasser	Ældre tosprogede klasser
43	6	7,2	23	5	4,6	0	0

Ressourceforbrug (klokketimer pr. år)

	U-tid i alt	F-tid i alt	Ø-tid i alt	Ledelsestid	Tid til bh.klassen.	Ferie, søgne-helligdg. Øvrig Ø-tid			
						U-tid*) til 50%	Ø-tid*) til 50%		
Kommune									
Absolut	130.507	135.833	147.641	22.542	15.332	84.151	52.464	55.056	40.121
Pr. elev	65,2	67,9	73,8	9,9	55,6	42,1	26,2	27,5	20,1
Pr. norm. kl.:	1.359,4	1.414,9	1.537,9	206,8	1.179,4	876,6	546,5	573,5	417,9
Amt									
Pr. elev	59,3	61,5	65,1	7,9	63,1	30,9	19,1	25,2	18,4
Pr. norm. kl.	1.181,2	1.225,9	1.297,1	157,2	1.277,9	616,5	381,2	503,0	367,6
Hele landet									
Pr. elev	58,2	60,2	63,4	8,5	61,8	34,3	21,1	25,2	13,6
Pr. norm. kl.	1.123,1	1.161,3	1.221,6	164,9	1.216,4	662,3	406,9	486,6	262,1

*) Ovenstående kommunale opgørelse er baseret på indberetninger fra 3 ud af 5 skoler.

Skolefritidsordninger (SFO)

Antal	Indskrevne børn	Gns. størrelse	Børn/-fuldtids-ansatte	Omfang Bh.-6 kl.	Indskrevne børn fordelt på klassetrin					
					Bh.klasse	1. Klasse	2. Klasse	3. Klasse	4. klasse	5. klasse
5	397	79,4	11,1	Bh.-6 kl.	91	100	106	69	15	12

Antal skoler		Folkeskoler							Antal elever med bopæl i kommunen pr. 5/9-97	
		Normalklasser								
Folkeskoler med elever	Friskoler og private grundskoler	Antal klasser	Antal elever	Klassekvotient Bh.-10 kl.	Tosprogede elever pr. 1/11-97	Antal årsværk, excl bh.kl. og ledelse	Elev/lærer ratio	Ø-tids*) procent	Friskoler og private grundskoler	Efterskoler
3	0	37	718	19,4	12	67	9,6	0%	58	40

Skolestr. og antal klasser (normalklasser)

	Kommune:		Amt:		Hele landet:	
	Elevtal	Antal klasser	Elevtal	Antal klasser	Elevtal	Antal klasser
Mindste skole	100	6	77	7	3	1
Gennemsnit	239	12,3	370	19,0	308	16,4
Største skole	416	21	700	35	821	35

Personale (Antal ansatte)

	Mænd	Kvinder
Ledere	3	2
Lærere	17	50
Bh.kl.le.	0	4
Pæd.pers.	0	0
	20	56

Antal klasser, elever og klassekvotient fordelt på klasstrin

	Normal-klasser	Normal-klasseelever	Normal-klassekvotient	Ikke fuldt årgangsdelte	Ældre tosprog. elever	Special-klasseelever (§20.1+2)	- heraf spec.kl. elever (§20.2)	Elevtal	- heraf enkelt integrerede §20.2 elever i normalkl.
Bh. klasse	4	82	20,5	0	0	0	0	82	0
1. klasse	4	76	19,0	0	0	0	0	76	0
2. klasse	4	76	19,0	0	0	0	0	76	0
3. klasse	4	67	16,8	0	0	0	0	67	0
4. klasse	4	80	20,0	0	0	0	0	80	0
5. klasse	4	84	21,0	0	0	0	0	84	0
6. klasse	3	60	20,0	0	0	0	0	60	0
7. klasse	3	69	23,0	0	0	0	0	69	1
8. klasse	3	59	19,7	0	0	0	0	59	0
9. klasse	3	59	19,7	0	0	0	0	59	0
10. klasse	1	6	6,0	0	0	3	0	9	0
1.-10. klasse	33	636	19,3	0	0	3	0	639	1
Bh.-10. klasse	37	718	19,4	0	0	3	0	721	1

I alt specialklasser, ikke fuldt årgangsdelte og ældre tosprogede

Elever	Klasser §20.1	Klassekvot. §20.1	Elever §20.2	Klasser §20.2	Klassekvot. §20.2	Ikke fuldt årgangsdelte klasser	Ældre tosprogede klasser
3	1	3,0	0	0	0,0	0	0

Ressourceforbrug (klokketimer pr. år)

	U-tid i alt	F-tid i alt	Ø-tid i alt	Ledelsestid	Tid til bh.klassen.	Ferie, søgne- helligdg. Øvrig Ø-tid				
						U-tid*) til 50%	Ø-tid*) til 50%			
Kommune										
Absolut	40.173	41.380	46.532	7.017	4.160	0	0	17.375	29.158	
Pr. elev	62,9	64,8	72,8	9,7	50,7	0,0	0,0	27,2	45,6	
Pr. norm. kl.:	1.217,4	1.253,9	1.410,1	189,6	1.040,0	0,0	0,0	526,5	883,6	
Amt										
Pr. elev	59,3	61,5	65,1	7,9	63,1	30,9	19,1	25,2	18,4	
Pr. norm. kl.	1.181,2	1.225,9	1.297,1	157,2	1.277,9	616,5	381,2	503,0	367,6	
Hele landet										
Pr. elev	58,2	60,2	63,4	8,5	61,8	34,3	21,1	25,2	13,6	
Pr. norm. kl.	1.123,1	1.161,3	1.221,6	164,9	1.216,4	662,3	406,9	486,6	262,1	

*) Ovenstående kommunale opgørelse er baseret på indberetninger fra 0 ud af 3 skoler.

Skolefritidsordninger (SFO)

Antal	Indskrevne børn	Gns. størrelse	Børn/-fuldtids-ansatte	Omfang	Indskrevne børn fordelt på klasstrin			
					Bh.klasse	1. klasse	2. klasse	3. klasse
0	0	0,0	0,0		0	0	0	0

Antal skoler		Folkeskoler							Antal elever med bopæl i kommunen pr. 5/9-97	
		Normalklasser								
Folkeskoler med elever	Friskoler og private grundskoler	Antal klasser	Antal elever	Klassekvotient Bh.-10 kl.	Tosprogede elever pr. 1/11-97	Antal årsværk, excl bh.kl. og ledelse	Elev/lærer ratio	Ø-tids*) procent	Friskoler og private grundskoler	Efterskoler
3	1	35	551	15,7	15	51	9,7	50%	71	7

Skolestr. og antal klasser (normalklasser)

	Kommune:		Amt:		Hele landet:	
	Elevtal	Antal klasser	Elevtal	Antal klasser	Elevtal	Antal klasser
Mindste skole	77	7	77	7	3	1
Gennemsnit	184	11,7	370	19,0	308	16,4
Største skole	300	18	700	35	821	35

Personale (Antal ansatte)

	Mænd	Kvinder
Ledere	2	3
Lærere	19	34
Bh.kl.le.	1	4
Pæd.pers.	0	0
	22	41

Antal klasser, elever og klassekvotient fordelt på klasstrin

	Normal-klasser	Normal-klasseelever	Normal-klassekvotient	Ikke fuldt årgangsdelte	Ældre tosprog. elever	Special-klasseelever (§20.1+2)	- heraf spec.kl. elever (§20.2)	Elevtal	- heraf enkelt integrerede §20.2 elever i normalkl.
Bh. klasse	5	66	13,2	0	0	0	0	66	0
1. klasse	4	48	12,0	0	0	0	0	48	0
2. klasse	5	72	14,4	0	0	0	0	72	0
3. klasse	3	54	18,0	0	0	0	0	54	0
4. klasse	3	50	16,7	0	0	0	0	50	0
5. klasse	4	56	14,0	0	0	0	0	56	0
6. klasse	3	48	16,0	0	0	0	0	48	0
7. klasse	3	55	18,3	0	0	4	4	59	0
8. klasse	2	39	19,5	0	0	0	0	39	0
9. klasse	2	44	22,0	0	0	2	2	46	0
10. klasse	1	19	19,0	0	0	0	0	19	0
1.-10. klasse	30	485	16,2	0	0	6	6	491	0
Bh.-10. klasse	35	551	15,7	0	0	6	6	557	0

I alt specialklasser, ikke fuldt årgangsdelte og ældre tosprogede

Elev	Klasser §20.1	Klassekvot. §20.1	Elever §20.2	Klasser §20.2	Klassekvot. §20.2	Ikke fuldt årgangsdelte klasser	Ældre tosprogede klasser
0	0	0,0	6	2	3,0	0	0

Ressourceforbrug (klokketimer pr. år)

	U-tid i alt	F-tid i alt	Ø-tid i alt	Ledelsestid	Tid til bh.klassen.	Ferie, søgne-helligdg. Øvrig Ø-tid			
						U-tid*) til 50%	Ø-tid*) til 50%		
Kommune									
Absolut	29.689	30.305	37.609	2.174	3.529	7.246	3.623	14.248	19.739
Pr. elev	60,5	61,7	76,6	3,9	53,5	14,8	7,4	29,0	40,2
Pr. norm. kl.:	989,6	1.010,2	1.253,6	62,1	705,8	241,5	120,8	474,9	658,0
Amt									
Pr. elev	59,3	61,5	65,1	7,9	63,1	30,9	19,1	25,2	18,4
Pr. norm. kl.	1.181,2	1.225,9	1.297,1	157,2	1.277,9	616,5	381,2	503,0	367,6
Hele landet									
Pr. elev	58,2	60,2	63,4	8,5	61,8	34,3	21,1	25,2	13,6
Pr. norm. kl.	1.123,1	1.161,3	1.221,6	164,9	1.216,4	662,3	406,9	486,6	262,1

*) Ovenstående kommunale opgørelse er baseret på indberetninger fra 1 ud af 3 skoler.

Skolefritidsordninger (SFO)

Antal	Indskrevne børn	Gns. størrelse	Børn/-fuldtids-ansatte	Omfang	Indskrevne børn fordelt på klasstrin			
					Bh.klasse	1. klasse	2. klasse	3. klasse
0	0	0,0	0,0		0	0	0	0

Antal skoler		Folkeskoler							Antal elever med bopæl i kommunen pr. 5/9-97	
		Normalklasser								
Folkeskoler med elever	Friskoler og private grundskoler	Antal klasser	Antal elever	Klassekvotient Bh.-10 kl.	Tosprogede elever pr. 1/11-97	Antal årsværk, excl bh.kl. og ledelse	Elev/lærer ratio	Ø-tids*) procent	Friskoler og private grundskoler	Efterskoler
4	0	44	897	20,4	43	68	11,7	62%	120	17

Skolestr. og antal klasser (normalklasser)

	Kommune:		Amt:		Hele landet:	
	Elevtal	Antal klasser	Elevtal	Antal klasser	Elevtal	Antal klasser
Mindste skole	115	7	77	7	3	1
Gennemsnit	224	11,0	370	19,0	308	16,4
Største skole	299	14	700	35	821	35

Personale (Antal ansatte)

	Mænd	Kvinder
Ledere	5	2
Lærere	25	50
Bh.kl.le.	0	5
Pæd.pers.	0	0
	30	57

Antal klasser, elever og klassekvotient fordelt på klassetrin

	Normal-klasser	Normal-klasseelever	Normal-klassekvotient	Ikke fuldt årgangsdelte	Ældre tosprog. elever	Special-klasseelever (§20.1+2)	- heraf spec.kl. elever (§20.2)	Elever ialt	- heraf enkelt integrerede §20.2 elever i normalkl.
Bh. klasse	5	118	23,6	0	0	0	0	118	0
1. klasse	5	103	20,6	0	0	0	0	103	0
2. klasse	5	93	18,6	0	0	1	0	94	0
3. klasse	5	93	18,6	0	0	3	0	96	0
4. klasse	5	102	20,4	0	0	0	0	102	0
5. klasse	4	82	20,5	0	0	0	0	82	0
6. klasse	4	78	19,5	0	0	5	0	83	0
7. klasse	3	63	21,0	0	0	0	0	63	0
8. klasse	3	66	22,0	0	0	0	0	66	0
9. klasse	3	69	23,0	0	0	5	0	74	0
10. klasse	2	30	15,0	0	0	0	0	30	0
1.-10. klasse	39	779	20,0	0	0	14	0	793	0
Bh.-10. klasse	44	897	20,4	0	0	14	0	911	0

I alt specialklasser, ikke fuldt årgangsdelte og ældre tosprogede

Elever	Klasser §20.1	Klassekvot. §20.1	Elever §20.2	Klasser §20.2	Klassekvot. §20.2	Ikke fuldt årgangsdelte klasser	Ældre tosprogede klasser
14	3	4,7	0	0	0,0	0	0

Ressourceforbrug (klokketimer pr. år)

	U-tid i alt	F-tid i alt	Ø-tid i alt	Ledelsestid	Tid til bh.klassen.	Ferie, søgne-helligdg. Øvrig Ø-tid			
						U-tid*) til 50%	Ø-tid*) til 50%		
Kommune									
Absolut	48.226	49.674	32.698	10.321	5.200	48.226	29.756	21.201	-18.259
Pr. elev	60,8	62,6	41,2	11,3	44,1	60,8	37,5	26,7	-23,0
Pr. norm. kl.:	1.236,6	1.273,7	838,4	234,6	1.040,0	1.236,6	763,0	543,6	-468,2
Amt									
Pr. elev	59,3	61,5	65,1	7,9	63,1	30,9	19,1	25,2	18,4
Pr. norm. kl.	1.181,2	1.225,9	1.297,1	157,2	1.277,9	616,5	381,2	503,0	367,6
Hele landet									
Pr. elev	58,2	60,2	63,4	8,5	61,8	34,3	21,1	25,2	13,6
Pr. norm. kl.	1.123,1	1.161,3	1.221,6	164,9	1.216,4	662,3	406,9	486,6	262,1

*) Ovenstående kommunale opgørelse er baseret på indberetninger fra 4 ud af 4 skoler.

Skolefritidsordninger (SFO)

Antal	Indskrevne børn	Gns. størrelse	Børn/-fuldtids-ansatte	Omfang Bh.-7 kl.	Indskrevne børn fordelt på klassetrin					
					Bh.klasse	1. Klasse	2. Klasse	3. Klasse	4. klasse	5. klasse
2	293	146,5	14,5	Bh.-7 kl.	54	59	48	49	39	40

Antal skoler		Folkeskoler							Antal elever med bopæl i kommunen pr. 5/9-97	
		Normalklasser								
Folkeskoler med elever	Friskoler og private grundskoler	Antal klasser	Antal elever	Klassekvotient Bh.-10 kl.	Tosprogede elever pr. 1/11-97	Antal årsværk, excl bh.kl. og ledelse	Elev/lærer ratio	Ø-tids*) procent	Friskoler og private grundskoler	Efterskoler
4	1	68	1.267	18,6	37	106	10,5	62%	208	25

Skolestr. og antal klasser (normalklasser)

	Kommune:		Amt:		Hele landet:	
	Elevtal	Antal klasser	Elevtal	Antal klasser	Elevtal	Antal klasser
Mindste skole	140	8	77	7	3	1
Gennemsnit	317	17,3	370	19,0	308	16,4
Største skole	487	29	700	35	821	35

Personale (Antal ansatte)

	Mænd	Kvinder
Ledere	6	1
Lærere	38	80
Bh.kl.le.	0	10
Pæd.pers.	0	0
	44	91

Antal klasser, elever og klassekvotient fordelt på klassetrin

	Normal-klasser	Normal-klasseelever	Normal-klassekvotient	Ikke fuldt årgangsdelte	Ældre tosprog. elever	Special-klasseelever (§20.1+2)	- heraf spec.kl. elever (§20.2)	Elever ialt	- heraf enkelt integrerede §20.2 elever i normalkl.
Bh. klasse	8	167	20,9	0	0	0	0	167	0
1. klasse	10	187	18,7	0	0	0	0	187	1
2. klasse	7	129	18,4	0	0	1	1	130	1
3. klasse	7	138	19,7	0	0	1	1	139	0
4. klasse	6	110	18,3	0	0	5	3	115	0
5. klasse	7	126	18,0	0	0	1	0	127	0
6. klasse	6	101	16,8	0	0	3	0	104	2
7. klasse	5	112	22,4	0	0	3	0	115	0
8. klasse	6	92	15,3	0	0	4	0	96	0
9. klasse	4	68	17,0	0	0	2	0	70	0
10. klasse	2	37	18,5	0	0	0	0	37	0
1.-10. klasse	60	1.100	18,3	0	0	20	5	1.120	4
Bh.-10. klasse	68	1.267	18,6	0	0	20	5	1.287	4

I alt specialklasser, ikke fuldt årgangsdelte og ældre tosprogede

Elever	Klasser §20.1	Klassekvot. §20.1	Elever §20.2	Klasser §20.2	Klassekvot. §20.2	Ikke fuldt årgangsdelte klasser	Ældre tosprogede klasser
15	3	5,0	5	1	5,0	1	0

Ressourceforbrug (klokketimer pr. år)

	U-tid i alt	F-tid i alt	Ø-tid i alt	Ledelsestid	Tid til bh.klassen.	Ferie, søgne-helligdg. Øvrig Ø-tid			
						U-tid*) til 50%	Ø-tid*) til 50%		
Kommune									
Absolut	65.807	68.900	70.192	11.299	12.036	64.712	40.299	28.516	1.377
Pr. elev	58,8	61,5	62,7	8,8	72,1	57,8	36,0	25,5	1,2
Pr. norm. kl.:	1.096,8	1.148,3	1.169,9	166,2	1.504,5	1.078,5	671,6	475,3	23,0
Amt									
Pr. elev	59,3	61,5	65,1	7,9	63,1	30,9	19,1	25,2	18,4
Pr. norm. kl.	1.181,2	1.225,9	1.297,1	157,2	1.277,9	616,5	381,2	503,0	367,6
Hele landet									
Pr. elev	58,2	60,2	63,4	8,5	61,8	34,3	21,1	25,2	13,6
Pr. norm. kl.	1.123,1	1.161,3	1.221,6	164,9	1.216,4	662,3	406,9	486,6	262,1

*) Ovenstående kommunale opgørelse er baseret på indberetninger fra 4 ud af 4 skoler.

Skolefritidsordninger (SFO)

Antal	Indskrevne børn	Gns. størrelse	Børn/-fuldtids-ansatte	Omfang	Indskrevne børn fordelt på klassetrin			
					Bh.klasse	1. Klasse	2. Klasse	3. Klasse
4	570	142,5	12,8	Bh.-3 kl.	157	163	114	136

Antal skoler		Folkeskoler							Antal elever med bopæl i kommunen pr. 5/9-97	
		Normalklasser								
Folkeskoler med elever	Friskoler og private grundskoler	Antal klasser	Antal elever	Klassekvotient Bh.-10 kl.	Tosprogede elever pr. 1/11-97	Antal årsværk, excl bh.kl. og ledelse	Elev/lærer ratio	Ø-tids*) procent	Friskoler og private grundskoler	Efterskoler
4	0	78	1.597	20,5	62	158	9,0	72%	190	34

Skolestr. og antal klasser (normalklasser)

	Kommune:		Amt:		Hele landet:	
	Elevtal	Antal klasser	Elevtal	Antal klasser	Elevtal	Antal klasser
Mindste skole	311	15	77	7	3	1
Gennemsnit	399	19,5	370	19,0	308	16,4
Største skole	500	23	700	35	821	35

Personale (Antal ansatte)

	Mænd	Kvinder
Ledere	9	3
Lærere	41	119
Bh.kl.le.	0	9
Pæd.pers.	0	0
	50	131

Antal klasser, elever og klassekvotient fordelt på klassetrin

	Normal-klasser	Normal-klasseelever	Normal-klassekvotient	Ikke fuldt årgangsdelte	Ældre tosprog. elever	Special-klasseelever (§20.1+2)	- heraf spec.kl. elever (§20.2)	Elever ialt	- heraf enkelt integrerede §20.2 elever i normalkl.
Bh. klasse	9	196	21,8	0	0	0	0	196	0
1. klasse	9	182	20,2	0	0	0	0	182	0
2. klasse	8	178	22,3	0	0	0	0	178	0
3. klasse	7	165	23,6	0	0	0	0	165	1
4. klasse	8	160	20,0	0	0	2	0	162	0
5. klasse	7	132	18,9	0	0	5	0	137	3
6. klasse	7	142	20,3	0	0	2	0	144	0
7. klasse	7	122	17,4	0	0	2	0	124	3
8. klasse	7	141	20,1	0	0	4	1	145	6
9. klasse	6	125	20,8	0	0	5	0	130	0
10. klasse	3	54	18,0	0	0	0	0	54	0
1.-10. klasse	69	1.401	20,3	0	0	20	1	1.421	13
Bh.-10. klasse	78	1.597	20,5	0	0	20	1	1.617	13

I alt specialklasser, ikke fuldt årgangsdelte og ældre tosprogede

Elever	Klasser §20.1	Klassekvot. §20.1	Elever §20.2	Klasser §20.2	Klassekvot. §20.2	Ikke fuldt årgangsdelte klasser	Ældre tosprogede klasser
19	1	19,0	1	1	1,0	0	0

Ressourceforbrug (klokketimer pr. år)

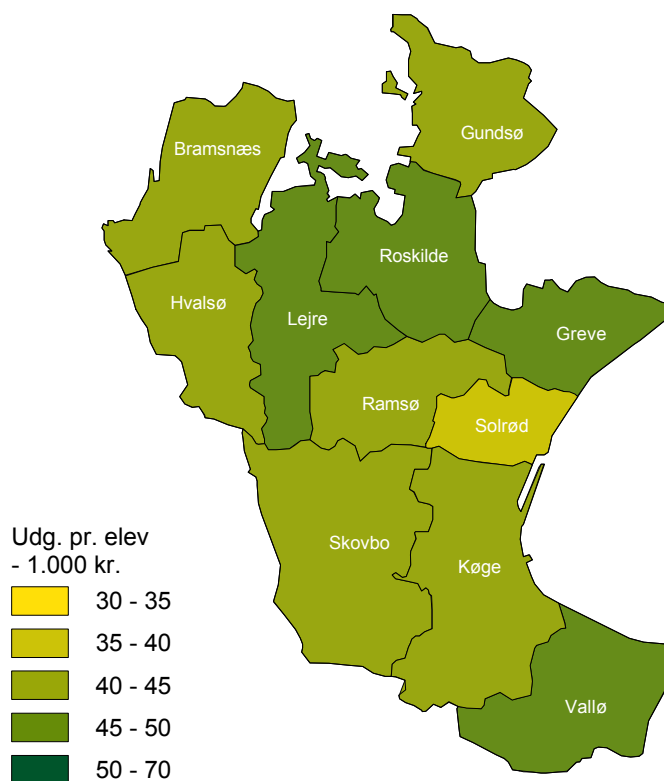
	U-tid i alt	F-tid i alt	Ø-tid i alt	Ledelsestid	Tid til bh.klassen.	Ferie, søgne-helligdg. Øvrig Ø-tid				
						U-tid*) til 50%	Ø-tid*) til 50%			
Kommune										
Absolut	91.961	93.831	118.072	12.974	11.615	88.435	63.561	39.773	14.738	
Pr. elev	64,7	66,0	83,1	8,0	59,3	62,2	44,7	28,0	10,4	
Pr. norm. kl.:	1.332,8	1.359,9	1.711,2	166,3	1.290,6	1.281,7	921,2	576,4	213,6	
Amt										
Pr. elev	59,3	61,5	65,1	7,9	63,1	30,9	19,1	25,2	18,4	
Pr. norm. kl.	1.181,2	1.225,9	1.297,1	157,2	1.277,9	616,5	381,2	503,0	367,6	
Hele landet										
Pr. elev	58,2	60,2	63,4	8,5	61,8	34,3	21,1	25,2	13,6	
Pr. norm. kl.	1.123,1	1.161,3	1.221,6	164,9	1.216,4	662,3	406,9	486,6	262,1	

*) Ovenstående kommunale opgørelse er baseret på indberetninger fra 4 ud af 4 skoler.

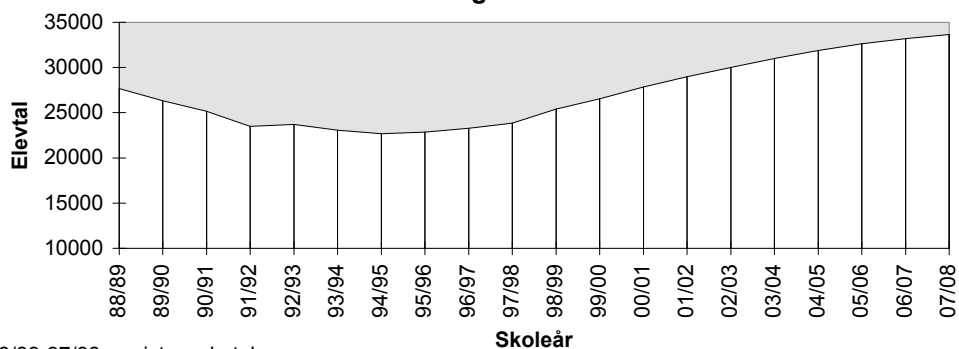
Skolefritidsordninger (SFO)

Antal	Indskrevne børn	Gns. størrelse	Børn/-fuldtids-ansatte	Omfang	Indskrevne børn fordelt på klassetrin			
					Bh.klasse	1. Klasse	2. Klasse	3. Klasse
3	538	179,3	10,8	Bh.-3 kl.	144	149	138	107

Roskilde Amtskommune

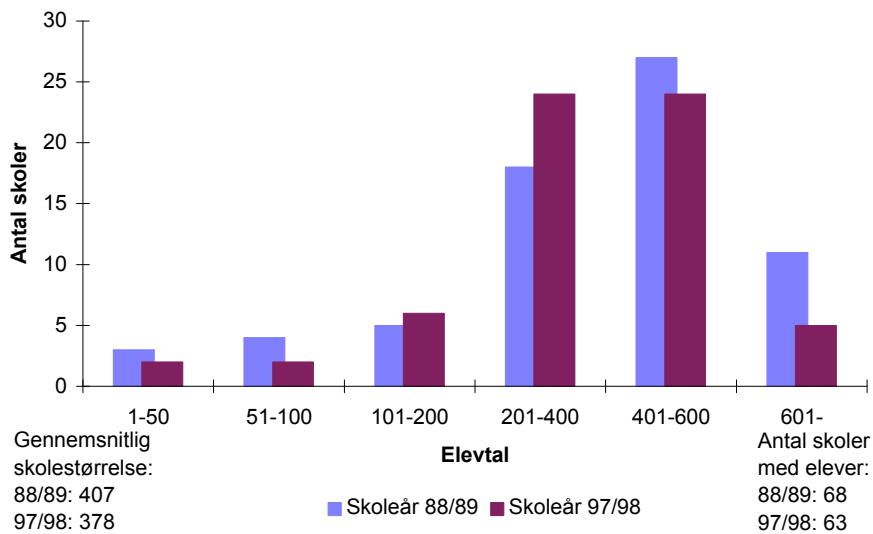


Udviklingen i elevtallet - offentlige skoler

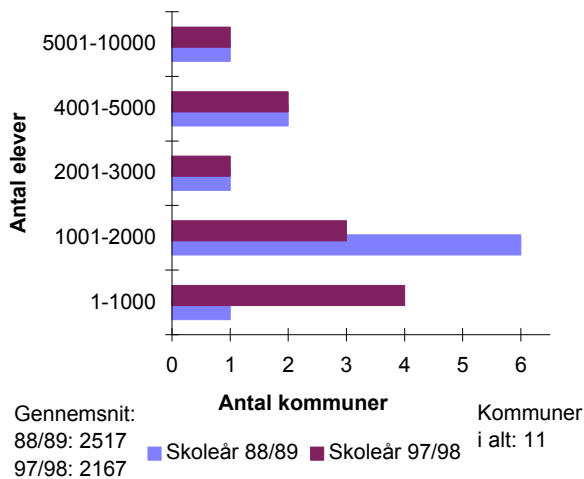


88/89-97/98: registrerede tal
98/99-07/08: prognose

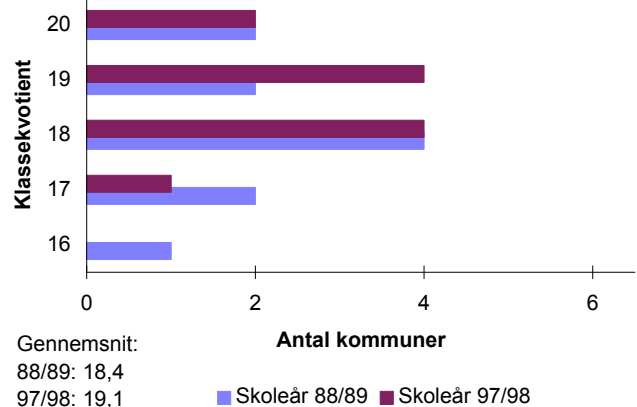
Skoler fordelt efter elevtal (skolestørrelse)



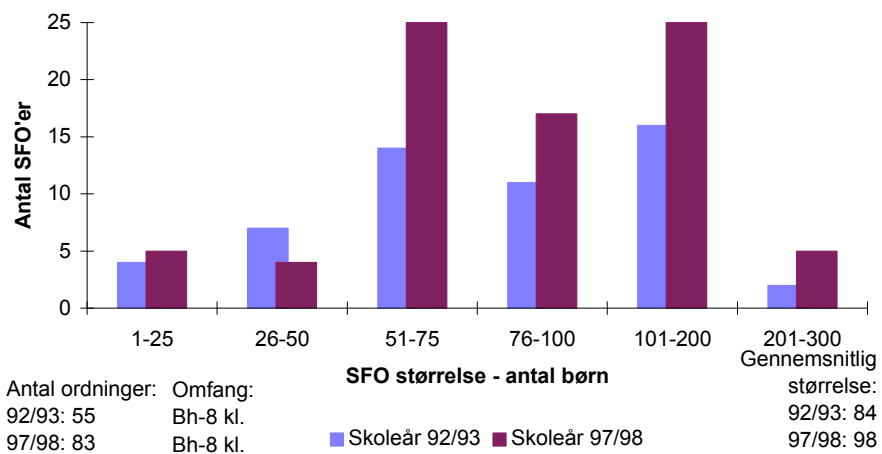
Skolevæsnernes størrelse



Kommuner fordelt i intervaller efter gennemsnitlig klassekvotient (1-10 kl.)



SFO'er fordelt efter antal børn



25 ROSKILDE AMTSKOMMUNE (KOMMUNE: 251-271) / SKOLEÅRET 97/98

EJER: KOMMUNALE

Antal skoler		Folkeskoler							Antal elever med bopæl i amtet pr. 5/9-97	
		Normalklasser								
Folkeskoler med elever	Friskoler og private grundskoler	Antal klasser	Antal elever	Klassekvotient Bh.-10 kl.	Tosprogede elever pr. 1/11-97	Antal årsværk, excl bh.kl. og ledelse	Elev/lærer ratio	Ø-tids*) procent	Friskoler og private grundskoler	Efterskoler
63	17	1.210	23.258	19,2	1.877	2.067	10,2	63%	2.816	589

Skolestr. og antal klasser (normalklasser)

	Amt:		Hele landet:	
	Elevtal	Antal klasser	Elevtal	Antal klasser
Mindste skole	24	7	3	1
Gennemsnit	370	19,3	308	16,4
Største skole	686	33	821	35

Personale (Antal ansatte)

	Mænd	Kvinder
	Ledere	89
Lærere	780	1.467
Bh.kl.le.	6	203
Pæd.pers.	0	7
	875	1.721

Antal klasser, elever og klassekvotient fordelt på klassetrin

	Normal-klasser	Normal-klasseelever	Normal-klassekvotient	Ikke fuldt årgangsdelte	Ældre tosprog. elever	Special-klasse-elever (§20.1+2)	- heraf spec.kl. elever (§20.2)	Elever ialt	- heraf enkelt integrerede §20.2 elever i normalkl.
Bh. klasse	134	2.740	20,4	7	0	25	2	2.772	4
1. klasse	128	2.618	20,5	12	0	55	17	2.685	3
2. klasse	125	2.466	19,7	16	0	48	12	2.530	5
3. klasse	122	2.340	19,2	0	0	59	18	2.399	8
4. klasse	118	2.229	18,9	0	0	65	19	2.294	7
5. klasse	111	2.052	18,5	10	0	59	7	2.121	10
6. klasse	114	2.215	19,4	12	0	36	6	2.263	3
7. klasse	112	2.004	17,9	0	0	57	14	2.061	10
8. klasse	98	1.910	19,5	0	4	44	18	1.958	7
9. klasse	104	1.886	18,1	0	0	45	5	1.931	4
10. klasse	44	798	18,1	0	0	26	6	824	1
1.-10. klasse	1.076	20.518	19,1	50	4	494	122	21.066	58
Bh.-10. klasse	1.210	23.258	19,2	57	4	519	124	23.838	62

I alt specialklasser, ikke fuldt årgangsdelte og ældre tosprogede

Elever §20.1	Klasser §20.1	Klassekvot. §20.1	Elever §20.2	Klasser §20.2	Klassekvot. §20.2	Ikke fuldt årgangsdelte klasser	Ældre tosprogede klasser
395	79	5,0	124	17	7,3	5	2

Ressourceforbrug (klokketimer pr. år, PPR indgår i amtets tidsopgørelse.)

	U-tid i alt	F-tid i alt	Ø-tid i alt	Ledelsestid	Tid til bh.klassep.	Ferie, søgne-helligdg. Øvrig Ø-tid			
						U-tid*) til 50%	Ø-tid*) til 50%		
Amt									
Absolut	1.264.068	1.295.680	1.416.587	204.894	186.922	858.381	537.977	567.508	64.821
Pr. elev	60,0	61,5	67,2	8,6	67,4	40,7	25,5	26,9	3,1
Pr. norm. kl.	1.174,8	1.204,2	1.316,5	169,3	1.394,9	797,8	500,0	527,4	60,2
Hele landet									
Pr. elev	58,2	60,2	63,4	8,5	61,8	34,3	21,1	25,2	13,6
Pr. norm. kl.	1.123,1	1.161,3	1.221,6	164,9	1.216,4	662,3	406,9	486,6	262,1

*) Ovenstående amtskommunale opgørelse er baseret på indberetninger fra 42 ud af 63 skoler.

Skolefritidsordninger (SFO)

Antal	Indskrevne børn	Gns. størrelse	Børn/-fuldtids-ansatte	Omfang	Indskrevne børn fordelt på klassetrin					
					Bh.klasse	1. Klasse	2. Klasse	3. Klasse	4. Klasse	5. Klasse
83	8.114	97,8	11,0	Bh.-8 kl.	1.962	1.914	1.650	1.568	502	301

Antal skoler		Folkeskoler							Antal elever med bopæl i amtet pr. 5/9-97	
		Normalklasser								
Folkeskoler med elever	Friskoler og private grundskoler	Antal klasser	Antal elever	Klassekvotient Bh.-10 kl.	Tosprogede elever pr. 1/11-97	Antal årsværk, excl bh.kl. og ledelse	Elev/lærer ratio	Ø-tids*) procent	Friskoler og private grundskoler	Efterskoler
0	17	0	0	0,0	1.877	0	0,0	0%	2.816	589

Skolestr. og antal klasser (normalklasser)

	Amt:		Hele landet:	
	Elevtal	Antal klasser	Elevtal	Antal klasser
Mindste skole	0	0	23	5
Gennemsnit	0	0,0	64	7,8
Største skole	0	0	115	10

Personale (Antal ansatte)

	Mænd	Kvinder
	Ledere	0
Lærere	0	0
Bh.kl.le.	0	0
Pæd.pers.	0	0
	0	0

Antal klasser, elever og klassekvotient fordelt på klassetrin

	Normal-klasser	Normal-klasseelever	Normal-klassekvotient	Ikke fuldt årgangsdelte	Ældre tosprog. elever	Special-klasse-elever (§20.1+2)	- heraf spec.kl. elever (§20.2)	Elever ialt	- heraf enkelt integrerede §20.2 elever i normalkl.
Bh. klasse	0	0	0,0	0	0	0	0	0	0
1. klasse	0	0	0,0	0	0	0	0	0	0
2. klasse	0	0	0,0	0	0	0	0	0	0
3. klasse	0	0	0,0	0	0	0	0	0	0
4. klasse	0	0	0,0	0	0	0	0	0	0
5. klasse	0	0	0,0	0	0	0	0	0	0
6. klasse	0	0	0,0	0	0	0	0	0	0
7. klasse	0	0	0,0	0	0	0	0	0	0
8. klasse	0	0	0,0	0	0	0	0	0	0
9. klasse	0	0	0,0	0	0	0	0	0	0
10. klasse	0	0	0,0	0	0	0	0	0	0
1.-10. klasse	0	0	0,0	0	0	0	0	0	0
Bh.-10. klasse	0	0	0,0	0	0	0	0	0	0

I alt specialklasser, ikke fuldt årgangsdelte og ældre tosprogede

Elever §20.1	Klasser §20.1	Klassekvot. §20.1	Elever §20.2	Klasser §20.2	Klassekvot. §20.2	Ikke fuldt årgangsdelte klasser	Ældre tosprogede klasser
0	0	0,0	0	0	0,0	0	0

Ressourceforbrug (klokketimer pr. år)

	U-tid i alt	F-tid i alt	Ø-tid i alt	Ledelsestid	Tid til bh.klassep.	Ferie, søgne-helligdg. Øvrig Ø-tid			
						U-tid*) til 50%	Ø-tid*) til 50%		
Amt									
Absolut	0	0	0	0	0	0	0	0	0
Pr. elev	0,0	0,0	0,0	0,0	0,0	0,0	0,0	0,0	0,0
Pr. norm. kl.	0,0	0,0	0,0	0,0	0,0	0,0	0,0	0,0	0,0
Hele landet									
Pr. elev	210,9	211,6	181,1	62,0	154,9	0,0	0,0	34,2	146,8
Pr. norm. kl.	24.380,1	24.463,2	20.932,4	6.692,1	5.886,0	0,0	0,0	3.955,2	16.977,2

*) Ovenstående amtskommunale opgørelse er baseret på indberetninger fra 0 ud af 0 skoler.

Skolefritidsordninger (SFO)

Antal	Indskrevne børn	Gns. størrelse	Børn/-fuldtids-ansatte	Omfang	Indskrevne børn fordelt på klassetrin				
					Bh.klasse	1. klasse	2. klasse	3. klasse	4. klasse
0	0	0,0	0,0		0	0	0	0	0

Antal skoler		Folkeskoler							Antal elever med bopæl i amtet pr. 5/9-97	
		Normalklasser								
Folkeskoler med elever	Friskoler og private grundskoler	Antal klasser	Antal elever	Klassekvotient Bh.-10 kl.	Tosprogede elever pr. 1/11-97	Antal årsværk, excl bh.kl. og ledelse	Elev/lærer ratio	Ø-tids*) procent	Friskoler og private grundskoler	Efterskoler
63	17	1.210	23.258	19,2	1.877	2.067	10,2	63%	2.816	589

Skolestr. og antal klasser (normalklasser)

	Amt:		Hele landet:	
	Elevtal	Antal klasser	Elevtal	Antal klasser
Mindste skole	24	7	3	1
Gennemsnit	370	19,3	308	16,4
Største skole	686	33	821	35

Personale (Antal ansatte)

	Mænd	Kvinder
	Ledere	89
Lærere	780	1.467
Bh.kl.le.	6	203
Pæd.pers.	0	7
	875	1.721

Antal klasser, elever og klassekvotient fordelt på klassetrin

	Normal-klasser	Normal-klasseelever	Normal-klassekvotient	Ikke fuldt årgangsdelte	Ældre tosprog. elever	Special-klasse-elever (§20.1+2)	- heraf spec.kl. elever (§20.2)	Elever ialt	- heraf enkelt integrerede §20.2 elever i normalkl.
Bh. klasse	134	2.740	20,4	7	0	25	2	2.772	4
1. klasse	128	2.618	20,5	12	0	55	17	2.685	3
2. klasse	125	2.466	19,7	16	0	48	12	2.530	5
3. klasse	122	2.340	19,2	0	0	59	18	2.399	8
4. klasse	118	2.229	18,9	0	0	65	19	2.294	7
5. klasse	111	2.052	18,5	10	0	59	7	2.121	10
6. klasse	114	2.215	19,4	12	0	36	6	2.263	3
7. klasse	112	2.004	17,9	0	0	57	14	2.061	10
8. klasse	98	1.910	19,5	0	4	44	18	1.958	7
9. klasse	104	1.886	18,1	0	0	45	5	1.931	4
10. klasse	44	798	18,1	0	0	26	6	824	1
1.-10. klasse	1.076	20.518	19,1	50	4	494	122	21.066	58
Bh.-10. klasse	1.210	23.258	19,2	57	4	519	124	23.838	62

I alt specialklasser, ikke fuldt årgangsdelte og ældre tosprogede

Elever §20.1	Klasser §20.1	Klassekvot. §20.1	Elever §20.2	Klasser §20.2	Klassekvot. §20.2	Ikke fuldt årgangsdelte klasser	Ældre tosprogede klasser
395	79	5,0	124	17	7,3	5	2

Ressourceforbrug (klokketimer pr. år, PPR indgår i amtets tidsopgørelse.)

Amt	U-tid i alt	F-tid i alt	Ø-tid i alt	Ledelsestid	Tid til bh.klassep.	U-tid*)	Ø-tid*)	Ferie, søgne-helligdg.	Øvrig Ø-tid
						til 50%	til 50%		
Absolut	1.264.068	1.295.680	1.416.587	204.894	186.922	858.381	537.977	567.508	64.821
Pr. elev	60,0	61,5	67,2	8,6	67,4	40,7	25,5	26,9	3,1
Pr. norm. kl.	1.174,8	1.204,2	1.316,5	169,3	1.394,9	797,8	500,0	527,4	60,2
Hele landet									
Pr. elev	58,3	60,3	63,4	8,6	61,8	34,3	21,1	25,2	13,7
Pr. norm. kl.	1.124,4	1.162,6	1.223,8	165,5	1.216,4	662,3	406,9	486,9	263,9

*) Ovenstående amtskommunale opgørelse er baseret på indberetninger fra 42 ud af 63 skoler.

Skolefritidsordninger (SFO)

Antal	Indskrevne børn	Gns. størrelse	Børn/-fuldtids-ansatte	Omfang	Indskrevne børn fordelt på klassetrin					
					Bh.klasse	1. Klasse	2. Klasse	3. Klasse	4. Klasse	5. Klasse
83	8.114	97,8	11,0	Bh.-8 kl.	1.962	1.914	1.650	1.568	502	301

Antal skoler		Folkeskoler							Antal elever med bopæl i kommunen pr. 5/9-97	
		Normalklasser								
Folkeskoler med elever	Friskoler og private grundskoler	Antal klasser	Antal elever	Klassekvotient Bh.-10 kl.	Tosprogede elever pr. 1/11-97	Antal årsværk, excl bh.kl. og ledelse	Elev/lærer ratio	Ø-tids*) procent	Friskoler og private grundskoler	Efterskoler
4	0	52	953	18,3	4	75	11,2	0%	47	22

Skolestr. og antal klasser (normalklasser)

	Kommune:		Amt:		Hele landet:	
	Elevtal	Antal klasser	Elevtal	Antal klasser	Elevtal	Antal klasser
Mindste skole	147	8	24	7	3	1
Gennemsnit	238	13,0	370	19,3	308	16,4
Største skole	333	17	686	33	821	35

Personale (Antal ansatte)

	Mænd	Kvinder
Ledere	3	3
Lærere	33	50
Bh.kl.le.	0	6
Pæd.pers.	0	4
	36	63

Antal klasser, elever og klassekvotient fordelt på klasstrin

	Normal-klasser	Normal-klasseelever	Normal-klassekvotient	Ikke fuldt årgangsdelte	Ældre tosprog. elever	Special-klasseelever (§20.1+2)	- heraf spec.kl. elever (§20.2)	Elever ialt	- heraf enkelt integrerede §20.2 elever i normalkl.
Bh. klasse	6	121	20,2	0	0	0	0	121	0
1. klasse	6	117	19,5	0	0	0	0	117	0
2. klasse	6	108	18,0	0	0	0	0	108	0
3. klasse	6	90	15,0	0	0	0	0	90	0
4. klasse	5	97	19,4	0	0	0	0	97	0
5. klasse	4	83	20,8	0	0	0	0	83	0
6. klasse	4	75	18,8	0	0	0	0	75	0
7. klasse	5	76	15,2	0	0	0	0	76	0
8. klasse	4	68	17,0	0	0	0	0	68	1
9. klasse	4	81	20,3	0	0	5	0	86	0
10. klasse	2	37	18,5	0	0	0	0	37	0
1.-10. klasse	46	832	18,1	0	0	5	0	837	1
Bh.-10. klasse	52	953	18,3	0	0	5	0	958	1

I alt specialklasser, ikke fuldt årgangsdelte og ældre tosprogede

	Klasser §20.1	Klassekvot. §20.1	Elever §20.2	Klasser §20.2	Klassekvot. §20.2	Ikke fuldt årgangsdelte klasser	Ældre tosprogede klasser
Elever	5	1	5,0	0	0,0	0	0

Ressourceforbrug (klokketimer pr. år)

	U-tid i alt	F-tid i alt	Ø-tid i alt	Ledelsestid	Tid til bh.klassen.	Ferie, søgne-helligdg. Øvrig Ø-tid				
						U-tid*) til 50%	Ø-tid*) til 50%			
Kommune										
Absolut	51.070	51.308	41.787	8.984	6.691	0	0	17.836	23.951	
Pr. elev	61,0	61,3	49,9	9,4	55,3	0,0	0,0	21,3	28,6	
Pr. norm. kl.:	1.110,2	1.115,4	908,4	172,8	1.115,2	0,0	0,0	387,7	520,7	
Amt										
Pr. elev	60,0	61,5	67,2	8,6	67,4	40,7	25,5	26,9	3,1	
Pr. norm. kl.	1.174,8	1.204,2	1.316,5	169,3	1.394,9	797,8	500,0	527,4	60,2	
Hele landet										
Pr. elev	58,2	60,2	63,4	8,5	61,8	34,3	21,1	25,2	13,6	
Pr. norm. kl.	1.123,1	1.161,3	1.221,6	164,9	1.216,4	662,3	406,9	486,6	262,1	

*) Ovenstående kommunale opgørelse er baseret på indberetninger fra 0 ud af 4 skoler.

Skolefritidsordninger (SFO)

Antal	Indskrevne børn	Gns. størrelse	Børn/-fuldtids-ansatte	Omfang	Indskrevne børn fordelt på klasstrin			
					Bh.klasse	1. klasse	2. klasse	3. klasse
0	0	0,0	0,0		0	0	0	0

Antal skoler		Folkeskoler							Antal elever med bopæl i kommunen pr. 5/9-97	
		Normalklasser								
Folkeskoler med elever	Friskoler og private grundskoler	Antal klasser	Antal elever	Klassekvotient Bh.-10 kl.	Tosprogede elever pr. 1/11-97	Antal årsværk, excl bh.kl. og ledelse	Elev/lærer ratio	Ø-tids*) procent	Friskoler og private grundskoler	Efterskoler
12	2	248	5.119	20,6	650	465	9,9	73%	598	95

Skolestr. og antal klasser (normalklasser)

	Kommune:		Amt:		Hele landet:	
	Elevtal	Antal klasser	Elevtal	Antal klasser	Elevtal	Antal klasser
Mindste skole	224	11	24	7	3	1
Gennemsnit	427	20,7	370	19,3	308	16,4
Største skole	594	28	686	33	821	35

Personale (Antal ansatte)

	Mænd	Kvinder
Ledere	19	17
Lærere	170	302
Bh.kl.le.	1	55
Pæd.pers.	0	0
	190	374

Antal klasser, elever og klassekvotient fordelt på klasstrin

	Normal-klasser	Normal-klasseelever	Normal-klassekvotient	Ikke fuldt årgangsdelte	Ældre tosprog. elever	Special-klasseelever (§20.1+2)	- heraf spec.kl. (§20.2)	Elever ialt	- heraf enkelt integrerede §20.2 elever i normalkl.
Bh. klasse	30	657	21,9	0	0	4	2	661	0
1. klasse	26	544	20,9	0	0	20	7	564	0
2. klasse	25	522	20,9	0	0	16	2	538	0
3. klasse	24	490	20,4	0	0	7	1	497	2
4. klasse	23	493	21,4	0	0	13	6	506	0
5. klasse	23	431	18,7	0	0	18	2	449	0
6. klasse	23	480	20,9	0	0	5	1	485	0
7. klasse	23	434	18,9	0	0	12	4	446	2
8. klasse	20	425	21,3	0	0	21	7	446	1
9. klasse	22	436	19,8	0	0	15	2	451	2
10. klasse	9	207	23,0	0	0	9	0	216	0
1.-10. klasse	218	4.462	20,5	0	0	136	32	4.598	7
Bh.-10. klasse	248	5.119	20,6	0	0	140	34	5.259	7

I alt specialklasser, ikke fuldt årgangsdelte og ældre tosprogede

	Klasser §20.1	Klassekvot. §20.1	Elever §20.2	Klasser §20.2	Klassekvot. §20.2	Ikke fuldt årgangsdelte klasser	Ældre tosprogede klasser
Elever	106	17	6,2	34	6	5,7	0

Ressourceforbrug (klokketimer pr. år, PPR indgår i kommunens tidsopgørelse.)

	U-tid i alt	F-tid i alt	Ø-tid i alt	Ledelsestid	Tid til bh.klassen.	U-tid*) til 50%	Ø-tid*) til 50%	Ferie, søgne-helligdg.	Øvrig Ø-tid
Kommune									
Absolut	275.362	282.928	335.844	60.251	40.110	165.685	121.017	125.011	60.046
Pr. elev	59,9	61,5	73,0	11,5	60,7	36,0	26,3	27,2	13,1
Pr. norm. kl.:	1.263,1	1.297,8	1.540,6	242,9	1.337,0	760,0	555,1	573,4	275,4
Amt									
Pr. elev	60,0	61,5	67,2	8,6	67,4	40,7	25,5	26,9	3,1
Pr. norm. kl.	1.174,8	1.204,2	1.316,5	169,3	1.394,9	797,8	500,0	527,4	60,2
Hele landet									
Pr. elev	58,2	60,2	63,4	8,5	61,8	34,3	21,1	25,2	13,6
Pr. norm. kl.	1.123,1	1.161,3	1.221,6	164,9	1.216,4	662,3	406,9	486,6	262,1

*) Ovenstående kommunale opgørelse er baseret på indberetninger fra 8 ud af 12 skoler.

Skolefritidsordninger (SFO)

Antal	Indskrevne børn	Gns. størrelse	Børn/-fuldtids-ansatte	Omfang	Indskrevne børn fordelt på klasstrin				
					Bh.klasse	1. Klasse	2. Klasse	3. Klasse	4. klasse
12	1.891	157,6	11,2	Bh.-4 kl.	566	468	452	401	4

Antal skoler		Folkeskoler							Antal elever med bopæl i kommunen pr. 5/9-97	
		Normalklasser								
Folkeskoler med elever	Friskoler og private grundskoler	Antal klasser	Antal elever	Klassekvotient Bh.-10 kl.	Tosprogede elever pr. 1/11-97	Antal årsværk, excl bh.kl. og ledelse	Elev/lærer ratio	Ø-tids*) procent	Friskoler og private grundskoler	Efterskoler
4	1	82	1.448	17,7	16	133	9,8	74%	139	39

Skolestr. og antal klasser (normalklasser)

	Kommune:		Amt:		Hele landet:	
	Elevtal	Antal klasser	Elevtal	Antal klasser	Elevtal	Antal klasser
Mindste skole	305	19	24	7	3	1
Gennemsnit	362	20,5	370	19,3	308	16,4
Største skole	479	26	686	33	821	35

Personale (Antal ansatte)

	Mænd	Kvinder
Ledere	8	1
Lærere	45	96
Bh.kl.le.	0	12
Pæd.pers.	0	0
	53	109

Antal klasser, elever og klassekvotient fordelt på klasstrin

	Normal-klasser	Normal-klasseelever	Normal-klassekvotient	Ikke fuldt årgangsdelte	Ældre tosprog. elever	Special-klasseelever (§20.1+2)	- heraf spec.kl. elever (§20.2)	Elever ialt	- heraf enkelt integrerede §20.2 elever i normalkl.
Bh. klasse	10	171	17,1	0	0	0	0	171	0
1. klasse	10	184	18,4	0	0	0	0	184	0
2. klasse	9	162	18,0	0	0	0	0	162	0
3. klasse	8	159	19,9	0	0	12	12	171	1
4. klasse	8	144	18,0	0	0	2	0	146	0
5. klasse	7	116	16,6	0	0	4	0	120	0
6. klasse	7	138	19,7	0	0	4	0	142	0
7. klasse	8	129	16,1	0	0	7	3	136	1
8. klasse	5	90	18,0	0	0	0	0	90	1
9. klasse	6	111	18,5	0	0	0	0	111	0
10. klasse	4	44	11,0	0	0	0	0	44	0
1.-10. klasse	72	1.277	17,7	0	0	29	15	1.306	3
Bh.-10. klasse	82	1.448	17,7	0	0	29	15	1.477	3

I alt specialklasser, ikke fuldt årgangsdelte og ældre tosprogede

Elever	Klasser §20.1	Klassekvot. §20.1	Elever §20.2	Klasser §20.2	Klassekvot. §20.2	Ikke fuldt årgangsdelte klasser	Ældre tosprogede klasser
14	4	3,5	15	1	15,0	0	0

Ressourceforbrug (klokketimer pr. år)

	U-tid i alt	F-tid i alt	Ø-tid i alt	Ledelsestid	Tid til bh.klassen.	U-tid*) til 50%	Ø-tid*) til 50%	Ferie, søgne-helligdg.	Øvrig Ø-tid
Kommune									
Absolut	83.442	85.335	86.911	13.859	10.809	22.255	16.575	35.847	-614
Pr. elev	63,9	65,3	66,5	9,4	63,2	17,0	12,7	27,4	-0,5
Pr. norm. kl.:	1.158,9	1.185,2	1.207,1	169,0	1.080,9	309,1	230,2	497,9	-8,5
Amt									
Pr. elev	60,0	61,5	67,2	8,6	67,4	40,7	25,5	26,9	3,1
Pr. norm. kl.	1.174,8	1.204,2	1.316,5	169,3	1.394,9	797,8	500,0	527,4	60,2
Hele landet									
Pr. elev	58,2	60,2	63,4	8,5	61,8	34,3	21,1	25,2	13,6
Pr. norm. kl.	1.123,1	1.161,3	1.221,6	164,9	1.216,4	662,3	406,9	486,6	262,1

*) Ovenstående kommunale opgørelse er baseret på indberetninger fra 1 ud af 4 skoler.

Skolefritidsordninger (SFO)

Antal	Indskrevne børn	Gns. størrelse	Børn/-fuldtids-ansatte	Omfang Bh.-5 kl.	Indskrevne børn fordelt på klasstrin					
					Bh.klasse	1. Klasse	2. Klasse	3. Klasse	4. klasse	5. klasse
6	592	98,7	9,6	Bh.-5 kl.	154	159	149	127	2	1

Antal skoler		Folkeskoler							Antal elever med bopæl i kommunen pr. 5/9-97	
		Normalklasser								
Folkeskoler med elever	Friskoler og private grundskoler	Antal klasser	Antal elever	Klassekvotient Bh.-10 kl.	Tosprogede elever pr. 1/11-97	Antal årsværk, excl bh.kl. og ledelse	Elev/lærer ratio	Ø-tids*) procent	Friskoler og private grundskoler	Efterskoler
2	0	44	861	19,6	13	74	10,4	58%	109	20

Skolestr. og antal klasser (normalklasser)

	Kommune:		Amt:		Hele landet:	
	Elevtal	Antal klasser	Elevtal	Antal klasser	Elevtal	Antal klasser
Mindste skole	362	20	24	7	3	1
Gennemsnit	431	22,0	370	19,3	308	16,4
Største skole	499	24	686	33	821	35

Personale (Antal ansatte)

	Mænd	Kvinder
Ledere	5	0
Lærere	21	53
Bh.kl.le.	0	4
Pæd.pers.	0	0
	26	57

Antal klasser, elever og klassekvotient fordelt på klasstrin

	Normal-klasser	Normal-klasseelever	Normal-klassekvotient	Ikke fuldt årgangsdelte	Ældre tosprog. elever	Special-klasseelever (§20.1+2)	- heraf spec.kl. elever (§20.2)	Elever ialt	- heraf enkelt integrerede §20.2 elever i normalkl.
Bh. klasse	4	95	23,8	0	0	0	0	95	1
1. klasse	4	80	20,0	0	0	0	0	80	0
2. klasse	4	70	17,5	0	0	0	0	70	1
3. klasse	5	95	19,0	0	0	0	0	95	1
4. klasse	5	92	18,4	0	0	0	0	92	0
5. klasse	5	99	19,8	0	0	0	0	99	0
6. klasse	4	84	21,0	0	0	0	0	84	0
7. klasse	4	71	17,8	0	0	0	0	71	0
8. klasse	4	78	19,5	0	0	0	0	78	0
9. klasse	3	68	22,7	0	0	0	0	68	0
10. klasse	2	29	14,5	0	0	0	0	29	0
1.-10. klasse	40	766	19,2	0	0	0	0	766	2
Bh.-10. klasse	44	861	19,6	0	0	0	0	861	3

I alt specialklasser, ikke fuldt årgangsdelte og ældre tosprogede

Elever	Klasser §20.1	Klassekvot. §20.1	Elever §20.2	Klasser §20.2	Klassekvot. §20.2	Ikke fuldt årgangsdelte klasser	Ældre tosprogede klasser
0	0	0,0	0	0	0,0	0	0

Ressourceforbrug (klokketimer pr. år)

	U-tid i alt	F-tid i alt	Ø-tid i alt	Ledelsestid	Tid til bh.klassen.	U-tid*) til 50%	Ø-tid*) til 50%	Ferie, søgne-helligdg.	Øvrig Ø-tid
Kommune									
Absolut	45.578	46.792	49.735	7.291	5.794	44.317	25.515	19.031	5.189
Pr. elev	59,5	61,1	64,9	8,5	61,0	57,9	33,3	24,8	6,8
Pr. norm. kl.:	1.139,5	1.169,8	1.243,4	165,7	1.448,5	1.107,9	637,9	475,8	129,7
Amt									
Pr. elev	60,0	61,5	67,2	8,6	67,4	40,7	25,5	26,9	3,1
Pr. norm. kl.	1.174,8	1.204,2	1.316,5	169,3	1.394,9	797,8	500,0	527,4	60,2
Hele landet									
Pr. elev	58,2	60,2	63,4	8,5	61,8	34,3	21,1	25,2	13,6
Pr. norm. kl.	1.123,1	1.161,3	1.221,6	164,9	1.216,4	662,3	406,9	486,6	262,1

*) Ovenstående kommunale opgørelse er baseret på indberetninger fra 2 ud af 2 skoler.

Skolefritidsordninger (SFO)

Antal	Indskrevne børn	Gns. størrelse	Børn/-fuldtids-ansatte	Omfang Bh.-5 kl.	Indskrevne børn fordelt på klasstrin					
					Bh.klasse	1. Klasse	2. Klasse	3. Klasse	4. klasse	5. klasse
2	485	242,5	10,3	Bh.-5 kl.	92	80	69	89	80	75

Antal skoler		Folkeskoler							Antal elever med bopæl i kommunen pr. 5/9-97	
		Normalklasser								
Folkeskoler med elever	Friskoler og private grundskoler	Antal klasser	Antal elever	Klassekvotient Bh.-10 kl.	Tosprogede elever pr. 1/11-97	Antal årsværk, excl bh.kl. og ledelse	Elev/lærer ratio	Ø-tids*) procent	Friskoler og private grundskoler	Efterskoler
12	5	204	3.982	19,5	520	391	9,2	57%	331	75

Skolestr. og antal klasser (normalklasser)

	Kommune:		Amt:		Hele landet:	
	Elevtal	Antal klasser	Elevtal	Antal klasser	Elevtal	Antal klasser
Mindste skole	25	4	24	7	3	1
Gennemsnit	332	17,1	370	19,3	308	16,4
Største skole	572	27	686	33	821	35

Personale (Antal ansatte)

	Mænd	Kvinder
Ledere	11	9
Lærere	136	266
Bh.kl.le.	1	28
Pæd.pers.	0	0
	148	303

Antal klasser, elever og klassekvotient fordelt på klasstrin

	Normal-klasser	Normal-klasseelever	Normal-klassekvotient	Ikke fuldt årgangsdelte	Ældre tosprog. elever	Special-klasseelever (§20.1+2)	- heraf spec.kl. elever (§20.2)	Elever ialt	- heraf enkelt integrerede §20.2 elever i normalkl.
Bh. klasse	23	475	20,7	7	0	0	0	482	0
1. klasse	24	519	21,6	0	0	4	0	523	1
2. klasse	19	422	22,2	0	0	12	9	434	1
3. klasse	19	366	19,3	0	0	15	4	381	3
4. klasse	21	381	18,1	0	0	18	7	399	3
5. klasse	20	348	17,4	0	0	0	0	348	2
6. klasse	18	355	19,7	0	0	6	1	361	1
7. klasse	18	338	18,8	0	0	11	6	349	1
8. klasse	17	313	18,4	0	0	5	5	318	0
9. klasse	15	280	18,7	0	0	0	0	280	1
10. klasse	10	185	18,5	0	0	8	3	193	1
1.-10. klasse	181	3.507	19,4	0	0	79	35	3.586	14
Bh.-10. klasse	204	3.982	19,5	7	0	79	35	4.068	14

I alt specialklasser, ikke fuldt årgangsdelte og ældre tosprogede

Elever	Klasser §20.1	Klassekvot. §20.1	Elever §20.2	Klasser §20.2	Klassekvot. §20.2	Ikke fuldt årgangsdelte klasser	Ældre tosprogede klasser
44	9	4,9	35	5	7,0	1	0

Ressourceforbrug (klokketimer pr. år, PPR indgår i kommunens tidsopgørelse.)

	U-tid i alt	F-tid i alt	Ø-tid i alt	Ledelsestid	Tid til bh.klassen.	U-tid*) til 50%	Ø-tid*) til 50%	Ferie, søgne-helligdg.	Øvrig Ø-tid
Kommune									
Absolut	239.789	248.764	264.673	32.178	40.492	206.514	118.449	102.077	-89.927
Pr. elev	66,9	69,4	73,8	7,9	84,0	57,6	33,0	28,5	-25,1
Pr. norm. kl.:	1.324,8	1.374,4	1.462,3	157,7	1.760,5	1.141,0	654,4	564,0	-496,8
Amt									
Pr. elev	60,0	61,5	67,2	8,6	67,4	40,7	25,5	26,9	3,1
Pr. norm. kl.	1.174,8	1.204,2	1.316,5	169,3	1.394,9	797,8	500,0	527,4	60,2
Hele landet									
Pr. elev	58,2	60,2	63,4	8,5	61,8	34,3	21,1	25,2	13,6
Pr. norm. kl.	1.123,1	1.161,3	1.221,6	164,9	1.216,4	662,3	406,9	486,6	262,1

*) Ovenstående kommunale opgørelse er baseret på indberetninger fra 12 ud af 12 skoler.

Skolefritidsordninger (SFO)

Antal	Indskrevne børn	Gns. størrelse	Børn/-fuldtids-ansatte	Omfang	Indskrevne børn fordelt på klasstrin					
					Bh.klasse	1. Klasse	2. Klasse	3. Klasse	4. klasse	5. klasse
13	919	70,7	9,5	Bh.-7 kl.	166	222	151	163	90	66

Antal skoler		Folkeskoler							Antal elever med bopæl i kommunen pr. 5/9-97	
		Normalklasser								
Folkeskoler med elever	Friskoler og private grundskoler	Antal klasser	Antal elever	Klassekvotient Bh.-10 kl.	Tosprogede elever pr. 1/11-97	Antal årsværk, excl bh.kl. og ledelse	Elev/lærer ratio	Ø-tids*) procent	Friskoler og private grundskoler	Efterskoler
4	1	47	794	16,9	23	70	10,1	55%	174	47

Skolestr. og antal klasser (normalklasser)

	Kommune:		Amt:		Hele landet:	
	Elevtal	Antal klasser	Elevtal	Antal klasser	Elevtal	Antal klasser
Mindste skole	85	7	24	7	3	1
Gennemsnit	199	11,8	370	19,3	308	16,4
Største skole	295	17	686	33	821	35

Personale (Antal ansatte)

	Mænd	Kvinder
Ledere	3	2
Lærere	23	52
Bh.kl.le.	0	6
Pæd.pers.	0	0
	26	60

Antal klasser, elever og klassekvotient fordelt på klassetrin

	Normal-klasser	Normal-klasseelever	Normal-klassekvotient	Ikke fuldt årgangsdelte	Ældre tosprog. elever	Special-klasseelever (§20.1+2)	- heraf spec.kl. elever (§20.2)	Elever ialt	- heraf enkelt integrerede §20.2 elever i normalkl.
Bh. klasse	5	94	18,8	0	0	0	0	94	0
1. klasse	5	97	19,4	0	0	0	0	97	1
2. klasse	6	87	14,5	0	0	1	0	88	0
3. klasse	4	83	20,8	0	0	2	0	85	0
4. klasse	5	76	15,2	0	0	2	0	78	0
5. klasse	5	82	16,4	0	0	1	0	83	2
6. klasse	5	88	17,6	0	0	0	0	88	1
7. klasse	4	70	17,5	0	0	0	0	70	0
8. klasse	3	43	14,3	0	0	5	5	48	0
9. klasse	5	74	14,8	0	0	0	0	74	0
10. klasse	0	0	0,0	0	0	0	0	0	0
1.-10. klasse	42	700	16,7	0	0	11	5	711	4
Bh.-10. klasse	47	794	16,9	0	0	11	5	805	4

I alt specialklasser, ikke fuldt årgangsdelte og ældre tosprogede

	Klasser §20.1	Klassekvot. §20.1	Elever §20.2	Klasser §20.2	Klassekvot. §20.2	Ikke fuldt årgangsdelte klasser	Ældre tosprogede klasser
Elever	6	1	6,0	5	1	5,0	0

Ressourceforbrug (klokketimer pr. år)

	U-tid i alt	F-tid i alt	Ø-tid i alt	Ledelsestid	Tid til bh.klassen.	U-tid*) til 50%	Ø-tid*) til 50%	Ferie, søgne-helligdg.	Øvrig Ø-tid
Kommune									
Absolut	44.421	45.860	44.694	6.512	6.240	17.359	9.509	18.473	16.712
Pr. elev	62,5	64,5	62,9	8,1	66,4	24,4	13,4	26,0	23,5
Pr. norm. kl.:	1.057,6	1.091,9	1.064,1	138,6	1.248,0	413,3	226,4	439,8	397,9
Amt									
Pr. elev	60,0	61,5	67,2	8,6	67,4	40,7	25,5	26,9	3,1
Pr. norm. kl.	1.174,8	1.204,2	1.316,5	169,3	1.394,9	797,8	500,0	527,4	60,2
Hele landet									
Pr. elev	58,2	60,2	63,4	8,5	61,8	34,3	21,1	25,2	13,6
Pr. norm. kl.	1.123,1	1.161,3	1.221,6	164,9	1.216,4	662,3	406,9	486,6	262,1

*) Ovenstående kommunale opgørelse er baseret på indberetninger fra 1 ud af 4 skoler.

Skolefritidsordninger (SFO)

Antal	Indskrevne børn	Gns. størrelse	Børn/-fuldtids-ansatte	Omfang Bh.-6 kl.	Indskrevne børn fordelt på klassetrin					
					Bh.klasse	1. Klasse	2. Klasse	3. Klasse	4. klasse	5. klasse
4	405	101,3	15,3	Bh.-6 kl.	95	98	86	80	36	6

Antal skoler		Folkeskoler							Antal elever med bopæl i kommunen pr. 5/9-97	
		Normalklasser								
Folkeskoler med elever	Friskoler og private grundskoler	Antal klasser	Antal elever	Klassekvotient Bh.-10 kl.	Tosprogede elever pr. 1/11-97	Antal årsværk, excl bh.kl. og ledelse	Elev/lærer ratio	Ø-tids*) procent	Friskoler og private grundskoler	Efterskoler
3	1	57	1.040	18,2	8	42	24,0	0%	158	25

Skolestr. og antal klasser (normalklasser)

	Kommune:		Amt:		Hele landet:	
	Elevtal	Antal klasser	Elevtal	Antal klasser	Elevtal	Antal klasser
Mindste skole	281	16	24	7	3	1
Gennemsnit	347	19,0	370	19,3	308	16,4
Største skole	395	21	686	33	821	35

Personale (Antal ansatte)

	Mænd	Kvinder
Ledere	5	1
Lærere	32	74
Bh.kl.le.	0	9
Pæd.pers.	0	0
	37	84

Antal klasser, elever og klassekvotient fordelt på klassetrin

	Normal-klasser	Normal-klasseelever	Normal-klassekvotient	Ikke fuldt årgangsdelte	Ældre tosprog. elever	Special-klasseelever (§20.1+2)	- heraf spec.kl. elever (§20.2)	Elever ialt	- heraf enkelt integrerede §20.2 elever i normalkl.
Bh. klasse	6	117	19,5	0	0	0	0	117	0
1. klasse	5	104	20,8	0	0	8	0	112	0
2. klasse	6	114	19,0	0	0	4	1	118	1
3. klasse	6	110	18,3	0	0	4	0	114	0
4. klasse	6	103	17,2	0	0	10	2	113	1
5. klasse	4	73	18,3	0	0	19	5	92	0
6. klasse	6	115	19,2	0	0	0	0	115	0
7. klasse	5	87	17,4	0	0	21	1	108	2
8. klasse	6	101	16,8	0	0	0	0	101	1
9. klasse	5	88	17,6	0	0	16	1	104	0
10. klasse	2	28	14,0	0	0	0	0	28	0
1.-10. klasse	51	923	18,1	0	0	82	10	1.005	5
Bh.-10. klasse	57	1.040	18,2	0	0	82	10	1.122	5

I alt specialklasser, ikke fuldt årgangsdelte og ældre tosprogede

	Klasser §20.1	Klassekvot. §20.1	Elever §20.2	Klasser §20.2	Klassekvot. §20.2	Ikke fuldt årgangsdelte klasser	Ældre tosprogede klasser
Elever	72	13	5,5	10	1	10,0	0

Ressourceforbrug (klokketimer pr. år)

	U-tid i alt	F-tid i alt	Ø-tid i alt	Ledelsestid	Tid til bh.klassen.	U-tid*) til 50%	Ø-tid*) til 50%	Ferie, søgne-helligdg.	Øvrig Ø-tid
Kommune									
Absolut	20.205	20.400	39.933	4.218	2.080	0	0	27.867	12.066
Pr. elev	20,1	20,3	39,7	3,8	17,8	0,0	0,0	27,7	12,0
Pr. norm. kl.:	396,2	400,0	783,0	74,0	346,7	0,0	0,0	546,4	236,6
Amt									
Pr. elev	60,0	61,5	67,2	8,6	67,4	40,7	25,5	26,9	3,1
Pr. norm. kl.	1.174,8	1.204,2	1.316,5	169,3	1.394,9	797,8	500,0	527,4	60,2
Hele landet									
Pr. elev	58,2	60,2	63,4	8,5	61,8	34,3	21,1	25,2	13,6
Pr. norm. kl.	1.123,1	1.161,3	1.221,6	164,9	1.216,4	662,3	406,9	486,6	262,1

*) Ovenstående kommunale opgørelse er baseret på indberetninger fra 0 ud af 3 skoler.

Skolefritidsordninger (SFO)

Antal	Indskrevne børn	Gns. størrelse	Børn/-fuldtids-ansatte	Omfang	Indskrevne børn fordelt på klassetrin			
					Bh.klasse	1. klasse	2. klasse	3. klasse
0	0	0,0	0,0		0	0	0	0

Antal skoler		Folkeskoler							Antal elever med bopæl i kommunen pr. 5/9-97	
		Normalklasser								
Folkeskoler med elever	Friskoler og private grundskoler	Antal klasser	Antal elever	Klassekvotient Bh.-10 kl.	Tosprogede elever pr. 1/11-97	Antal årsværk, excl bh.kl. og ledelse	Elev/lærer ratio	Ø-tids*) procent	Friskoler og private grundskoler	Efterskoler
11	4	245	4.556	18,6	520	404	10,1	64%	734	132

Skolestr. og antal klasser (normalklasser)

	Kommune:		Amt:		Hele landet:	
	Elevtal	Antal klasser	Elevtal	Antal klasser	Elevtal	Antal klasser
Mindste skole	24	7	24	7	3	1
Gennemsnit	414	22,3	370	19,3	308	16,4
Største skole	686	33	686	33	821	35

Personale (Antal ansatte)

	Mænd	Kvinder
Ledere	17	4
Lærere	172	281
Bh.kl.le.	4	46
Pæd.pers.	0	0
	193	331

Antal klasser, elever og klassekvotient fordelt på klassetrin

	Normal-klasser	Normal-klasseelever	Normal-klassekvotient	Ikke fuldt årgangsdelte	Ældre tosprog. elever	Special-klasseelever (§20.1+2)	- heraf spec.kl. elever (§20.2)	Elever ialt	- heraf enkelt integrerede §20.2 elever i normalkl.
Bh. klasse	26	506	19,5	0	0	0	0	506	1
1. klasse	24	477	19,9	0	0	4	4	481	1
2. klasse	27	514	19,0	0	0	8	0	522	1
3. klasse	25	459	18,4	0	0	0	0	459	1
4. klasse	23	429	18,7	0	0	8	4	437	2
5. klasse	23	447	19,4	0	0	7	0	454	1
6. klasse	24	437	18,2	0	0	7	0	444	0
7. klasse	22	397	18,0	0	0	0	0	397	2
8. klasse	20	385	19,3	0	4	3	1	392	3
9. klasse	23	369	16,0	0	0	0	0	369	1
10. klasse	8	136	17,0	0	0	5	3	141	0
1.-10. klasse	219	4.050	18,5	0	4	42	12	4.096	12
Bh.-10. klasse	245	4.556	18,6	0	4	42	12	4.602	13

I alt specialklasser, ikke fuldt årgangsdelte og ældre tosprogede

	Klasser §20.1	Klassekvot. §20.1	Elever §20.2	Klasser §20.2	Klassekvot. §20.2	Ikke fuldt årgangsdelte klasser	Ældre tosprogede klasser
Elever	30	11	2,7	12	1	12,0	0
							1

Ressourceforbrug (klokketimer pr. år)

	U-tid i alt	F-tid i alt	Ø-tid i alt	Ledelsestid	Tid til bh.klassen.	Ferie, søgne-helligdg. Øvrig Ø-tid			
						U-tid*) til 50%	Ø-tid*) til 50%		
Kommune									
Absolut	242.010	247.677	288.526	32.123	33.529	194.259	124.688	108.980	20.352
Pr. elev	59,1	60,5	70,4	7,0	66,3	47,4	30,4	26,6	5,0
Pr. norm. kl.:	1.105,1	1.130,9	1.317,5	131,1	1.289,6	887,0	569,4	497,6	92,9
Amt									
Pr. elev	60,0	61,5	67,2	8,6	67,4	40,7	25,5	26,9	3,1
Pr. norm. kl.	1.174,8	1.204,2	1.316,5	169,3	1.394,9	797,8	500,0	527,4	60,2
Hele landet									
Pr. elev	58,2	60,2	63,4	8,5	61,8	34,3	21,1	25,2	13,6
Pr. norm. kl.	1.123,1	1.161,3	1.221,6	164,9	1.216,4	662,3	406,9	486,6	262,1

*) Ovenstående kommunale opgørelse er baseret på indberetninger fra 9 ud af 11 skoler.

Skolefritidsordninger (SFO)

Antal	Indskrevne børn	Gns. størrelse	Børn/-fuldtids-ansatte	Omfang	Indskrevne børn fordelt på klassetrin			
					Bh.klasse	1. Klasse	2. Klasse	3. Klasse
17	1.669	98,2	11,1	Bh.-3 kl.	465	423	394	387

Antal skoler		Folkeskoler							Antal elever med bopæl i kommunen pr. 5/9-97	
		Normalklasser								
Folkeskoler med elever	Friskoler og private grundskoler	Antal klasser	Antal elever	Klassekvotient Bh.-10 kl.	Tosprogede elever pr. 1/11-97	Antal årsværk, excl bh.kl. og ledelse	Elev/lærer ratio	Ø-tids*) procent	Friskoler og private grundskoler	Efterskoler
5	1	77	1.477	19,2	43	147	9,7	54%	155	45

Skolestr. og antal klasser (normalklasser)

	Kommune:		Amt:		Hele landet:	
	Elevtal	Antal klasser	Elevtal	Antal klasser	Elevtal	Antal klasser
Mindste skole	106	8	24	7	3	1
Gennemsnit	305	16,2	370	19,3	308	16,4
Største skole	458	21	686	33	821	35

Personale (Antal ansatte)

	Mænd	Kvinder
Ledere	8	2
Lærere	58	96
Bh.kl.le.	0	10
Pæd.pers.	0	0
	66	108

Antal klasser, elever og klassekvotient fordelt på klasstrin

	Normal-klasser	Normal-klasseelever	Normal-klassekvotient	Ikke fuldt årgangsdelte	Ældre tosprog. elever	Special-klasseelever (§20.1+2)	- heraf spec.kl. elever (§20.2)	Elever ialt	- heraf enkelt integrerede §20.2 elever i normalkl.
Bh. klasse	8	161	20,1	0	0	7	0	168	0
1. klasse	7	148	21,1	12	0	7	1	167	0
2. klasse	7	153	21,9	16	0	5	0	174	0
3. klasse	8	168	21,0	0	0	10	0	178	0
4. klasse	8	142	17,8	0	0	6	0	148	1
5. klasse	6	105	17,5	10	0	5	0	120	0
6. klasse	7	138	19,7	12	0	9	0	159	0
7. klasse	9	145	16,1	0	0	5	0	150	1
8. klasse	7	142	20,3	0	0	5	0	147	0
9. klasse	7	123	17,6	0	0	5	0	128	0
10. klasse	3	52	17,3	0	0	0	0	52	0
1.-10. klasse	69	1.316	19,1	50	0	57	1	1.423	2
Bh.-10. klasse	77	1.477	19,2	50	0	64	1	1.591	2

I alt specialklasser, ikke fuldt årgangsdelte og ældre tosprogede

Elever	Klasser §20.1	Klassekvot. §20.1	Elever §20.2	Klasser §20.2	Klassekvot. §20.2	Ikke fuldt årgangsdelte klasser	Ældre tosprogede klasser
63	12	5,3	1	0	0,0	4	0

Ressourceforbrug (klokketimer pr. år, PPR indgår i kommunens tidsopgørelse.)

	U-tid i alt	F-tid i alt	Ø-tid i alt	Ledelsestid	Tid til bh.klassen.	U-tid*) til 50%	Ø-tid*) til 50%	Ferie, søgne-helligdg.	Øvrig Ø-tid
Kommune									
Absolut	90.978	92.950	98.637	16.210	11.229	68.963	36.994	39.062	9.754
Pr. elev	63,9	65,3	69,3	10,2	66,8	48,5	26,0	27,5	6,9
Pr. norm. kl.:	1.318,5	1.347,1	1.429,5	210,5	1.403,6	999,5	536,1	566,1	141,4
Amt									
Pr. elev	60,0	61,5	67,2	8,6	67,4	40,7	25,5	26,9	3,1
Pr. norm. kl.	1.174,8	1.204,2	1.316,5	169,3	1.394,9	797,8	500,0	527,4	60,2
Hele landet									
Pr. elev	58,2	60,2	63,4	8,5	61,8	34,3	21,1	25,2	13,6
Pr. norm. kl.	1.123,1	1.161,3	1.221,6	164,9	1.216,4	662,3	406,9	486,6	262,1

*) Ovenstående kommunale opgørelse er baseret på indberetninger fra 4 ud af 5 skoler.

Skolefritidsordninger (SFO)

Antal	Indskrevne børn	Gns. størrelse	Børn/-fuldtids-ansatte	Omfang Bh.-7 kl.	Indskrevne børn fordelt på klasstrin					
					Bh.klasse	1. Klasse	2. Klasse	3. Klasse	4. klasse	5. klasse
13	745	57,3	13,7	Bh.-7 kl.	128	144	134	124	104	31

Antal skoler		Folkeskoler							Antal elever med bopæl i kommunen pr. 5/9-97	
		Normalklasser								
Folkeskoler med elever	Friskoler og private grundskoler	Antal klasser	Antal elever	Klassekvotient Bh.-10 kl.	Tosprogede elever pr. 1/11-97	Antal årsværk, excl bh.kl. og ledelse	Elev/lærer ratio	Ø-tids*) procent	Friskoler og private grundskoler	Efterskoler
4	2	103	2.067	20,1	64	174	10,8	60%	311	46

Skolestr. og antal klasser (normalklasser)

	Kommune:		Amt:		Hele landet:	
	Elevtal	Antal klasser	Elevtal	Antal klasser	Elevtal	Antal klasser
Mindste skole	345	18	24	7	3	1
Gennemsnit	517	25,8	370	19,3	308	16,4
Største skole	644	31	686	33	821	35

Personale (Antal ansatte)

	Mænd	Kvinder
Ledere	6	3
Lærere	52	142
Bh.kl.le.	0	17
Pæd.pers.	0	3
	58	165

Antal klasser, elever og klassekvotient fordelt på klasstrin

	Normal-klasser	Normal-klasseelever	Normal-klassekvotient	Ikke fuldt årgangsdelte	Ældre tosprog. elever	Special-klasseelever (§20.1+2)	- heraf spec.kl. elever (§20.2)	Elever ialt	- heraf enkelt integrerede §20.2 elever i normalkl.
Bh. klasse	10	236	23,6	0	0	14	0	250	0
1. klasse	11	232	21,1	0	0	10	5	242	0
2. klasse	10	197	19,7	0	0	1	0	198	0
3. klasse	12	226	18,8	0	0	7	0	233	0
4. klasse	10	204	20,4	0	0	6	0	210	0
5. klasse	10	183	18,3	0	0	1	0	184	4
6. klasse	11	204	18,5	0	0	5	4	209	1
7. klasse	10	190	19,0	0	0	1	0	191	1
8. klasse	8	166	20,8	0	0	5	0	171	0
9. klasse	9	176	19,6	0	0	4	2	180	0
10. klasse	2	53	26,5	0	0	4	0	57	0
1.-10. klasse	93	1.831	19,7	0	0	44	11	1.875	6
Bh.-10. klasse	103	2.067	20,1	0	0	58	11	2.125	6

I alt specialklasser, ikke fuldt årgangsdelte og ældre tosprogede

	Klasser §20.1	Klassekvot. §20.1	Elever §20.2	Klasser §20.2	Klassekvot. §20.2	Ikke fuldt årgangsdelte klasser	Ældre tosprogede klasser
Elever	47	9	5,2	11	2	5,5	0

Ressourceforbrug (klokketimer pr. år)

	U-tid i alt	F-tid i alt	Ø-tid i alt	Ledelsestid	Tid til bh.klassen.	U-tid*) til 50%	Ø-tid*) til 50%	Ferie, søgne-helligdg.	Øvrig Ø-tid
Kommune									
Absolut	116.335	118.168	99.621	14.898	23.708	112.971	68.210	49.659	-18.248
Pr. elev	62,0	63,0	53,1	7,0	94,8	60,3	36,4	26,5	-9,7
Pr. norm. kl.:	1.250,9	1.270,6	1.071,2	144,6	2.370,8	1.214,7	733,4	534,0	-196,2
Amt									
Pr. elev	60,0	61,5	67,2	8,6	67,4	40,7	25,5	26,9	3,1
Pr. norm. kl.	1.174,8	1.204,2	1.316,5	169,3	1.394,9	797,8	500,0	527,4	60,2
Hele landet									
Pr. elev	58,2	60,2	63,4	8,5	61,8	34,3	21,1	25,2	13,6
Pr. norm. kl.	1.123,1	1.161,3	1.221,6	164,9	1.216,4	662,3	406,9	486,6	262,1

*) Ovenstående kommunale opgørelse er baseret på indberetninger fra 4 ud af 4 skoler.

Skolefritidsordninger (SFO)

Antal	Indskrevne børn	Gns. størrelse	Børn/-fuldtids-ansatte	Omfang Bh.-8 kl.	Indskrevne børn fordelt på klasstrin					
					Bh.klasse	1. Klasse	2. Klasse	3. Klasse	4. klasse	5. klasse
14	1.217	86,9	11,1	Bh.-8 kl.	225	224	191	197	186	122

Antal skoler		Folkeskoler							Antal elever med bopæl i kommunen pr. 5/9-97	
		Normalklasser								
Folkeskoler med elever	Friskoler og private grundskoler	Antal klasser	Antal elever	Klassekvotient Bh.-10 kl.	Tosprogede elever pr. 1/11-97	Antal årsværk, excl bh.kl. og ledelse	Elev/lærer ratio	Ø-tids*) procent	Friskoler og private grundskoler	Efterskoler
2	0	51	961	18,8	16	92	9,4	65%	60	43

Skolestr. og antal klasser (normalklasser)

	Kommune:		Amt:		Hele landet:	
	Elevtal	Antal klasser	Elevtal	Antal klasser	Elevtal	Antal klasser
Mindste skole	446	25	24	7	3	1
Gennemsnit	481	25,5	370	19,3	308	16,4
Største skole	515	26	686	33	821	35

Personale (Antal ansatte)

	Mænd	Kvinder
Ledere	4	2
Lærere	38	55
Bh.kl.le.	0	10
Pæd.pers.	0	0
	42	67

Antal klasser, elever og klassekvotient fordelt på klassetrin

	Normal-klasser	Normal-klasseelever	Normal-klassekvotient	Ikke fuldt årgangsdelte	Ældre tosprog. elever	Special-klasseelever (§20.1+2)	- heraf spec.kl. elever (§20.2)	Elever ialt	- heraf enkelt integrerede §20.2 elever i normalkl.
Bh. klasse	6	107	17,8	0	0	0	0	107	2
1. klasse	6	116	19,3	0	0	2	0	118	0
2. klasse	6	117	19,5	0	0	1	0	118	1
3. klasse	5	94	18,8	0	0	2	1	96	0
4. klasse	4	68	17,0	0	0	0	0	68	0
5. klasse	4	85	21,3	0	0	4	0	89	1
6. klasse	5	101	20,2	0	0	0	0	101	0
7. klasse	4	67	16,8	0	0	0	0	67	0
8. klasse	4	99	24,8	0	0	0	0	99	0
9. klasse	5	80	16,0	0	0	0	0	80	0
10. klasse	2	27	13,5	0	0	0	0	27	0
1.-10. klasse	45	854	19,0	0	0	9	1	863	2
Bh.-10. klasse	51	961	18,8	0	0	9	1	970	4

I alt specialklasser, ikke fuldt årgangsdelte og ældre tosprogede

	Klasser §20.1	Klassekvot. §20.1	Elever §20.2	Klasser §20.2	Klassekvot. §20.2	Ikke fuldt årgangsdelte klasser	Ældre tosprogede klasser
Elever	8	4,0	1	0	0,0	0	0

Ressourceforbrug (klokketimer pr. år)

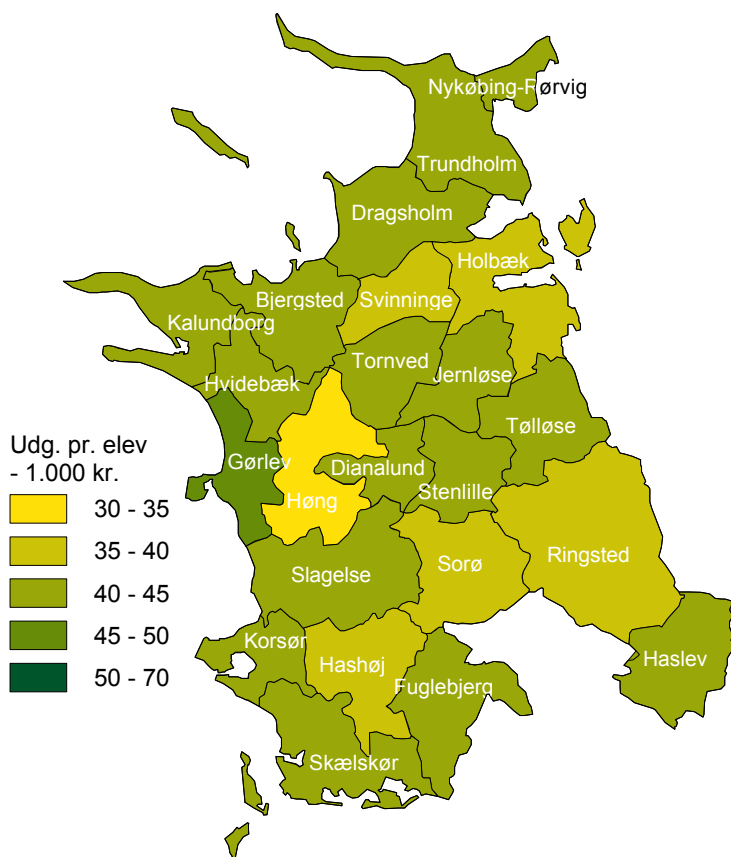
	U-tid i alt	F-tid i alt	Ø-tid i alt	Ledelsestid	Tid til bh.klassen.	U-tid*) til 50%	Ø-tid*) til 50%	Ferie, søgne-helligdg.	Øvrig Ø-tid
Kommune									
Absolut	54.878	55.498	66.226	8.370	6.240	26.058	17.020	23.666	25.540
Pr. elev	63,6	64,3	76,7	8,6	58,3	30,2	19,7	27,4	29,6
Pr. norm. kl.:	1.219,5	1.233,3	1.471,7	164,1	1.040,0	579,1	378,2	525,9	567,6
Amt									
Pr. elev	60,0	61,5	67,2	8,6	67,4	40,7	25,5	26,9	3,1
Pr. norm. kl.	1.174,8	1.204,2	1.316,5	169,3	1.394,9	797,8	500,0	527,4	60,2
Hele landet									
Pr. elev	58,2	60,2	63,4	8,5	61,8	34,3	21,1	25,2	13,6
Pr. norm. kl.	1.123,1	1.161,3	1.221,6	164,9	1.216,4	662,3	406,9	486,6	262,1

*) Ovenstående kommunale opgørelse er baseret på indberetninger fra 1 ud af 2 skoler.

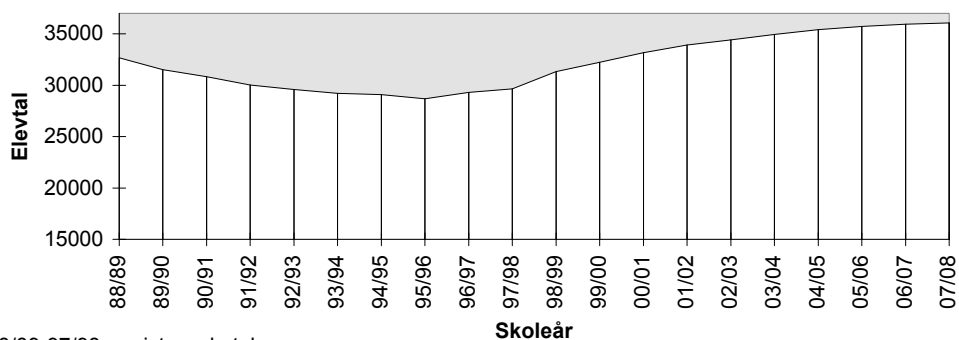
Skolefritidsordninger (SFO)

Antal	Indskrevne børn	Gns. størrelse	Børn/-fuldtids-ansatte	Omfang Bh.-2 kl.	Indskrevne børn fordelt på klassetrin			
					Bh.klasse	1. Klasse	2. Klasse	3. klasse
2	191	95,5	9,2	Bh.-2 kl.	71	96	24	0

Vestsjællands Amtskommune

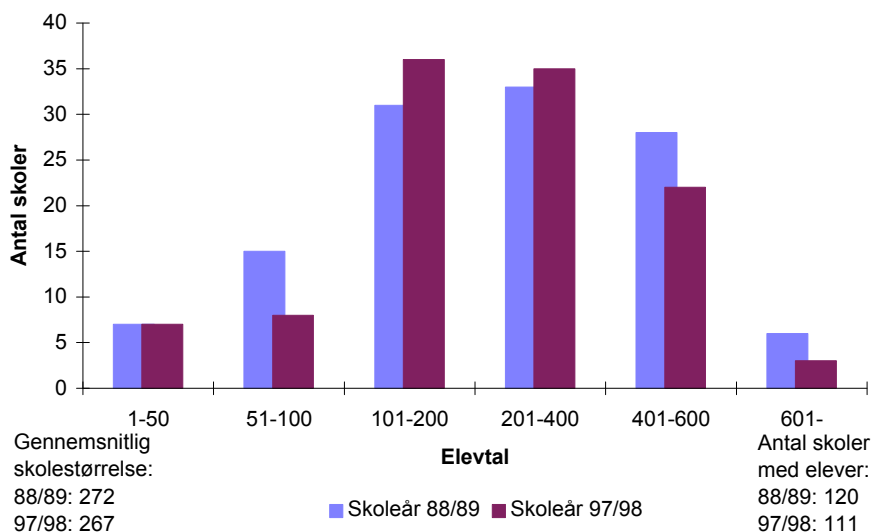


Udviklingen i elevtallet - offentlige skoler

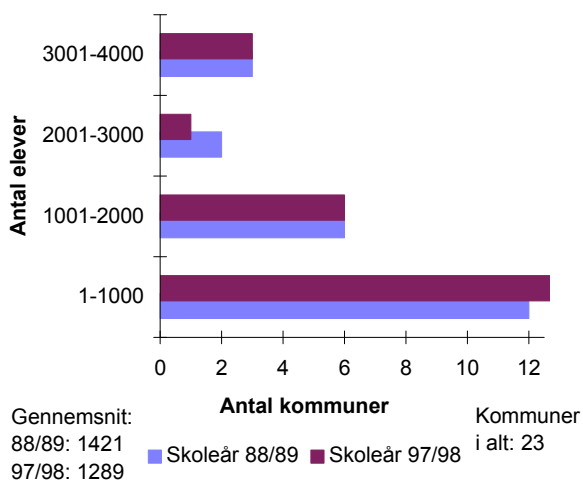


88/89-97/98: registrerede tal
98/99-07/08: prognose

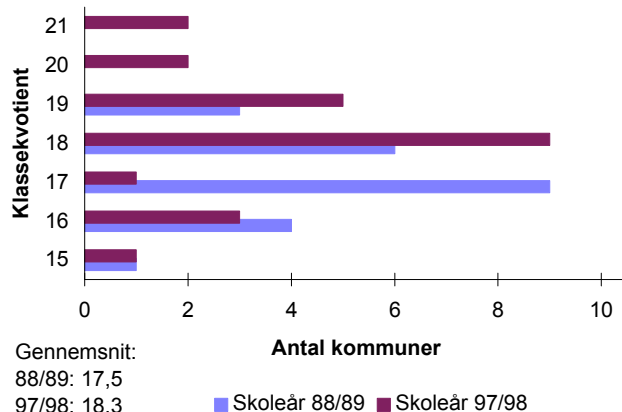
Skoler fordelt efter elevtal (skolestørrelse)



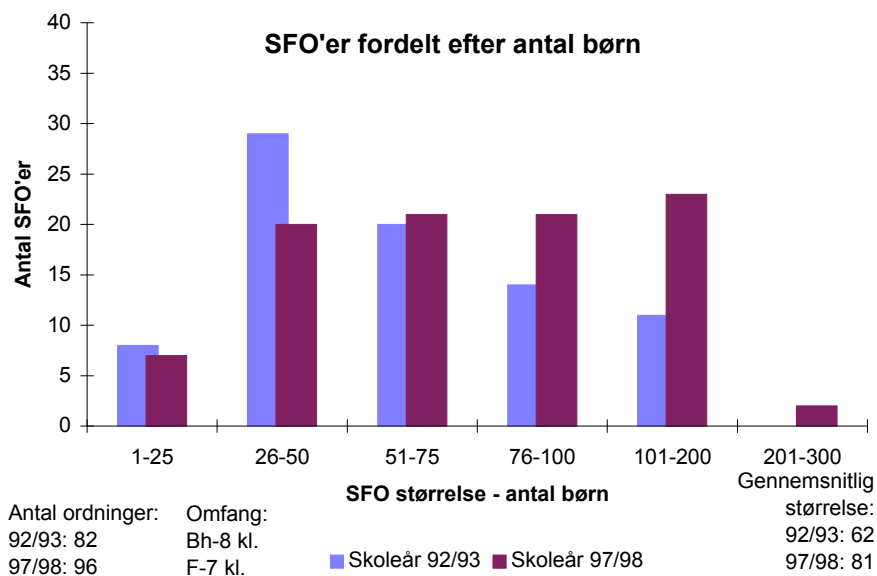
Skolevæsnernes størrelse



Kommuner fordelt i intervaller efter gennemsnitlig klassekvotient (1-10 kl.)



SFO'er fordelt efter antal børn



30 VESTSJÆLLANDS AMTSKommune (KOMMUNE: 301-345) / SKOLEÅRET 97/98

EJER: KOMMUNALE

Antal skoler		Folkeskoler							Antal elever med bopæl i amtet pr. 5/9-97	
		Normalklasser								
Folkeskoler med elever	Friskoler og private grundskoler	Antal klasser	Antal elever	Klassekvotient Bh.-10 kl.	Tosprogede elever pr. 1/11-97	Antal årsværk, excl bh.kl. og ledelse	Elev/lærer ratio	Ø-tids*) procent	Friskoler og private grundskoler	Efterskoler
111	38	1.553	28.501	18,4	1.888	2.546	10,4	63%	5.176	1.107

Skolestr. og antal klasser (normalklasser)

	Amt:		Hele landet:	
	Elevtal	Antal klasser	Elevtal	Antal klasser
Mindste skole	11	2	3	1
Gennemsnit	262	14,3	308	16,4
Største skole	736	35	821	35

Personale (Antal ansatte)

	Mænd	Kvinder
	Ledere	147
Lærere	1.025	1.798
Bh.kl.le.	7	193
Pæd.pers.	0	3
	1.179	2.043

Antal klasser, elever og klassekvotient fordelt på klassetrin

	Normal-klasser	Normal-klasseelever	Normal-klassekvotient	Ikke fuldt årgangsdelte	Ældre tosprog. elever	Special-klasse-elever (§20.1+2)	- heraf spec.kl. elever (§20.2)	Elever ialt	- heraf enkelt integrerede §20.2 elever i normalkl.
Bh. klasse	168	3.117	18,6	5	0	68	45	3.190	0
1. klasse	160	3.043	19,0	16	0	69	30	3.128	1
2. klasse	159	3.005	18,9	16	0	51	19	3.072	2
3. klasse	157	2.863	18,2	30	0	104	30	2.997	7
4. klasse	154	2.732	17,7	60	0	94	22	2.886	2
5. klasse	155	2.853	18,4	53	0	68	11	2.974	4
6. klasse	151	2.755	18,2	65	0	101	24	2.921	4
7. klasse	144	2.523	17,5	22	0	71	8	2.616	2
8. klasse	123	2.341	19,0	1	3	89	15	2.434	3
9. klasse	120	2.177	18,1	0	4	74	12	2.255	2
10. klasse	62	1.092	17,6	0	15	60	21	1.167	0
1.-10. klasse	1.385	25.384	18,3	263	22	781	192	26.450	27
Bh.-10. klasse	1.553	28.501	18,4	268	22	849	237	29.640	27

I alt specialklasser, ikke fuldt årgangsdelte og ældre tosprogede

Elever §20.1	Klasser §20.1	Klassekvot. §20.1	Elever §20.2	Klasser §20.2	Klassekvot. §20.2	Ikke fuldt årgangsdelte klasser	Ældre tosprogede klasser
612	111	5,5	237	53	4,5	19	3

Ressourceforbrug (klokketimer pr. år, PPR indgår i amtets tidsopgørelse.)

	U-tid i alt	F-tid i alt	Ø-tid i alt	Ledelsestid	Tid til bh.klassep.	U-tid*)	Ø-tid*)	Ferie, søgne-helligdg.	Øvrig Ø-tid
						til 50%	til 50%		
Amt									
Absolut	1.550.753	1.607.396	1.740.759	282.974	205.699	1.052.737	661.269	680.768	357.081
Pr. elev	58,6	60,8	65,8	9,5	64,5	39,8	25,0	25,7	13,5
Pr. norm. kl.	1.119,7	1.160,6	1.256,9	182,2	1.224,4	760,1	477,5	491,5	257,8
Hele landet									
Pr. elev	58,2	60,2	63,4	8,5	61,8	34,3	21,1	25,2	13,6
Pr. norm. kl.	1.123,1	1.161,3	1.221,6	164,9	1.216,4	662,3	406,9	486,6	262,1

*) Ovenstående amtskommunale opgørelse er baseret på indberetninger fra 68 ud af 111 skoler.

Skolefritidsordninger (SFO)

Antal	Indskrevne børn	Gns. størrelse	Børn/-fuldtids-ansatte	Omfang	Indskrevne børn fordelt på klassetrin					
					Førskole	Bh.klasse	1. Klasse	2. Klasse	3. Klasse	4. Klasse
96	7.726	80,5	11,9	F-7 kl.	46	1.857	1.778	1.696	1.447	665

Antal skoler		Folkeskoler							Antal elever med bopæl i amtet pr. 5/9-97	
		Normalklasser								
Folkeskoler med elever	Friskoler og private grundskoler	Antal klasser	Antal elever	Klassekvotient Bh.-10 kl.	Tosprogede elever pr. 1/11-97	Antal årsværk, excl bh.kl. og ledelse	Elev/lærer ratio	Ø-tids*) procent	Friskoler og private grundskoler	Efterskoler
5	38	0	0	0,0	1.888	97	3,1	0%	5.176	1.107

Skolestr. og antal klasser (normalklasser)

	Amt:		Hele landet:	
	Elevtal	Antal klasser	Elevtal	Antal klasser
Mindste skole	0	0	23	5
Gennemsnit	0	0,0	64	7,8
Største skole	0	0	115	10

Personale (Antal ansatte)

	Mænd	Kvinder
	Ledere	2
Lærere	2	18
Bh.kl.le.	0	1
Pæd.pers.	3	4
	7	23

Antal klasser, elever og klassekvotient fordelt på klassetrin

	Normal-klasser	Normal-klasseelever	Normal-klassekvotient	Ikke fuldt årgangsdelte	Ældre tosprog. elever	Special-klasseelever (§20.1+2)	- heraf spec.kl. elever (§20.2)	Elever ialt	- heraf enkelt integrerede §20.2 elever i normalkl.
Bh. klasse	0	0	0,0	0	0	10	10	10	0
1. klasse	0	0	0,0	0	0	45	35	45	0
2. klasse	0	0	0,0	0	0	29	27	29	0
3. klasse	0	0	0,0	0	0	23	23	23	0
4. klasse	0	0	0,0	0	0	30	23	30	0
5. klasse	0	0	0,0	0	0	34	31	34	0
6. klasse	0	0	0,0	0	0	29	26	29	0
7. klasse	0	0	0,0	0	0	24	22	24	0
8. klasse	0	0	0,0	0	0	30	26	30	0
9. klasse	0	0	0,0	0	0	31	26	31	0
10. klasse	0	0	0,0	0	0	26	24	26	0
1.-10. klasse	0	0	0,0	0	0	301	263	301	0
Bh.-10. klasse	0	0	0,0	0	0	311	273	311	0

I alt specialklasser, ikke fuldt årgangsdelte og ældre tosprogede

Elever §20.1	Klasser §20.1	Klassekvot. §20.1	Elever §20.2	Klasser §20.2	Klassekvot. §20.2	Ikke fuldt årgangsdelte klasser	Ældre tosprogede klasser
38	4	9,5	273	45	6,1	0	0

Ressourceforbrug (klokke timer pr. år)

	U-tid i alt	F-tid i alt	Ø-tid i alt	Ledelsestid	Tid til bh.klassep.	Ferie, søgne- helligdg. Øvrig Ø-tid			
						U-tid*) til 50%	Ø-tid*) til 50%		
Amt									
Absolut	57.508	57.780	70.940	19.224	4.636	0	0	5.723	65.217
Pr. elev	191,1	192,0	235,7	61,8	463,6	0,0	0,0	19,0	216,7
Pr. norm. kl.	0,0	0,0	0,0	0,0	0,0	0,0	0,0	0,0	0,0
Hele landet									
Pr. elev	210,9	211,6	181,1	62,0	154,9	0,0	0,0	34,2	146,8
Pr. norm. kl.	24.380,1	24.463,2	20.932,4	6.692,1	5.886,0	0,0	0,0	3.955,2	16.977,2

*) Ovenstående amtskommunale opgørelse er baseret på indberetninger fra 0 ud af 5 skoler.

Skolefritidsordninger (SFO)

Antal	Indskrevne børn	Gns. størrelse	Børn/- fuldtids- ansatte	Omfang	Indskrevne børn fordelt på klassetrin				
					Bh.klasse	1. klasse	2. klasse	3. klasse	4. klasse
0	0	0,0	0,0		0	0	0	0	0

Antal skoler		Folkeskoler							Antal elever med bopæl i amtet pr. 5/9-97	
		Normalklasser								
Folkeskoler med elever	Friskoler og private grundskoler	Antal klasser	Antal elever	Klassekvotient Bh.-10 kl.	Tosprogede elever pr. 1/11-97	Antal årsværk, excl bh.kl. og ledelse	Elev/lærer ratio	Ø-tids*) procent	Friskoler og private grundskoler	Efterskoler
111	38	1.553	28.501	18,4	1.888	2.546	10,4	63%	5.176	1.107

Skolestr. og antal klasser (normalklasser)

	Amt:		Hele landet:	
	Elevtal	Antal klasser	Elevtal	Antal klasser
Mindste skole	11	2	3	1
Gennemsnit	262	14,3	308	16,4
Største skole	736	35	821	35

Personale (Antal ansatte)

	Mænd	Kvinder
	Ledere	147
Lærere	1.025	1.798
Bh.kl.le.	7	193
Pæd.pers.	0	3
	1.179	2.043

Antal klasser, elever og klassekvotient fordelt på klassetrin

	Normal-klasser	Normal-klasseelever	Normal-klassekvotient	Ikke fuldt årgangsdelte	Ældre tosprog. elever	Special-klasse-elever (§20.1+2)	- heraf spec.kl. elever (§20.2)	Elever ialt	- heraf enkelt integrerede §20.2 elever i normalkl.
Bh. klasse	168	3.117	18,6	5	0	68	45	3.190	0
1. klasse	160	3.043	19,0	16	0	69	30	3.128	1
2. klasse	159	3.005	18,9	16	0	51	19	3.072	2
3. klasse	157	2.863	18,2	30	0	104	30	2.997	7
4. klasse	154	2.732	17,7	60	0	94	22	2.886	2
5. klasse	155	2.853	18,4	53	0	68	11	2.974	4
6. klasse	151	2.755	18,2	65	0	101	24	2.921	4
7. klasse	144	2.523	17,5	22	0	71	8	2.616	2
8. klasse	123	2.341	19,0	1	3	89	15	2.434	3
9. klasse	120	2.177	18,1	0	4	74	12	2.255	2
10. klasse	62	1.092	17,6	0	15	60	21	1.167	0
1.-10. klasse	1.385	25.384	18,3	263	22	781	192	26.450	27
Bh.-10. klasse	1.553	28.501	18,4	268	22	849	237	29.640	27

I alt specialklasser, ikke fuldt årgangsdelte og ældre tosprogede

Elever §20.1	Klasser §20.1	Klassekvot. §20.1	Elever §20.2	Klasser §20.2	Klassekvot. §20.2	Ikke fuldt årgangsdelte klasser	Ældre tosprogede klasser
612	111	5,5	237	53	4,5	19	3

Ressourceforbrug (klokketimer pr. år, PPR indgår i amtets tidsopgørelse.)

	U-tid i alt	F-tid i alt	Ø-tid i alt	Ledelsestid	Tid til bh.klassep.	Ferie, søgne-helligdg. Øvrig Ø-tid			
						U-tid*) til 50%	Ø-tid*) til 50%		
Amt									
Absolut	1.550.753	1.607.396	1.740.759	282.974	205.699	1.052.737	661.269	680.768	357.081
Pr. elev	58,6	60,8	65,8	9,5	64,5	39,8	25,0	25,7	13,5
Pr. norm. kl.	1.119,7	1.160,6	1.256,9	182,2	1.224,4	760,1	477,5	491,5	257,8
Hele landet									
Pr. elev	58,3	60,3	63,4	8,6	61,8	34,3	21,1	25,2	13,7
Pr. norm. kl.	1.124,4	1.162,6	1.223,8	165,5	1.216,4	662,3	406,9	486,9	263,9

*) Ovenstående amtskommunale opgørelse er baseret på indberetninger fra 68 ud af 111 skoler.

Skolefritidsordninger (SFO)

Antal	Indskrevne børn	Gns. størrelse	Børn/-fuldtids-ansatte	Omfang	Indskrevne børn fordelt på klassetrin					
					Førskole	Bh.klasse	1. Klasse	2. Klasse	3. Klasse	4. Klasse
96	7.726	80,5	11,9	F-7 kl.	46	1.857	1.778	1.696	1.447	665

Antal skoler		Folkeskoler							Antal elever med bopæl i kommunen pr. 5/9-97	
		Normalklasser								
Folkeskoler med elever	Friskoler og private grundskoler	Antal klasser	Antal elever	Klassekvotient Bh.-10 kl.	Tosprogede elever pr. 1/11-97	Antal årsværk, excl bh.kl. og ledelse	Elev/lærer ratio	Ø-tids*) procent	Friskoler og private grundskoler	Efterskoler
4	1	46	718	15,6	19	59	10,9	0%	118	40

Skolestr. og antal klasser (normalklasser)

	Kommune:		Amt:		Hele landet:	
	Elevtal	Antal klasser	Elevtal	Antal klasser	Elevtal	Antal klasser
Mindste skole	13	0	11	2	3	1
Gennemsnit	183	11,5	262	14,3	308	16,4
Største skole	313	19	736	35	821	35

Personale (Antal ansatte)

	Mænd	Kvinder
Ledere	5	3
Lærere	24	42
Bh.kl.le.	0	5
Pæd.pers.	0	0
	29	50

Antal klasser, elever og klassekvotient fordelt på klassetrin

	Normal-klasser	Normal-klasseelever	Normal-klassekvotient	Ikke fuldt årgangsdelte	Ældre tosprog. elever	Special-klasseelever (§20.1+2)	- heraf spec.kl. elever (§20.2)	Elevler ialt	- heraf enkelt integrerede §20.2 elever i normalkl.
Bh. klasse	5	93	18,6	4	0	0	0	97	0
1. klasse	5	75	15,0	0	0	1	0	76	0
2. klasse	5	70	14,0	1	0	0	0	71	0
3. klasse	4	79	19,8	2	0	0	0	81	0
4. klasse	4	66	16,5	0	0	1	0	67	0
5. klasse	5	72	14,4	1	0	3	0	76	0
6. klasse	4	65	16,3	5	0	2	0	72	0
7. klasse	4	60	15,0	0	0	0	0	60	0
8. klasse	4	60	15,0	0	0	2	0	62	0
9. klasse	4	50	12,5	0	0	3	0	53	0
10. klasse	2	28	14,0	0	0	2	0	30	0
1.-10. klasse	41	625	15,2	9	0	14	0	648	0
Bh.-10. klasse	46	718	15,6	13	0	14	0	745	0

I alt specialklasser, ikke fuldt årgangsdelte og ældre tosprogede

Elevler	Klasser §20.1	Klassekvot. §20.1	Elever §20.2	Klasser §20.2	Klassekvot. §20.2	Ikke fuldt årgangsdelte klasser	Ældre tosprogede klasser
14	3	4,7	0	0	0,0	0	0

Ressourceforbrug (klokketimer pr. år)

	U-tid i alt	F-tid i alt	Ø-tid i alt	Ledelsestid	Tid til bh.klassen.	Ferie, søgne-helligdg. Øvrig Ø-tid				
						U-tid*) til 50%	Ø-tid*) til 50%			
Kommune										
Absolut	41.985	42.495	29.829	7.223	5.679	0	0	10.423	19.406	
Pr. elev	64,8	65,6	46,0	9,7	58,5	0,0	0,0	16,1	29,9	
Pr. norm. kl.:	1.024,0	1.036,5	727,5	157,0	1.135,8	0,0	0,0	254,2	473,3	
Amt										
Pr. elev	58,6	60,8	65,8	9,5	64,5	39,8	25,0	25,7	13,5	
Pr. norm. kl.	1.119,7	1.160,6	1.256,9	182,2	1.224,4	760,1	477,5	491,5	257,8	
Hele landet										
Pr. elev	58,2	60,2	63,4	8,5	61,8	34,3	21,1	25,2	13,6	
Pr. norm. kl.	1.123,1	1.161,3	1.221,6	164,9	1.216,4	662,3	406,9	486,6	262,1	

*) Ovenstående kommunale opgørelse er baseret på indberetninger fra 0 ud af 4 skoler.

Skolefritidsordninger (SFO)

Antal	Indskrevne børn	Gns. størrelse	Børn/-fuldtids-ansatte	Omfang	Indskrevne børn fordelt på klassetrin					
					Bh.klasse	1. Klasse	2. Klasse	3. Klasse	4. klasse	5. klasse
3	240	80,0	10,7	Bh.-6 kl.	68	62	49	54	4	2

Antal skoler		Folkeskoler							Antal elever med bopæl i kommunen pr. 5/9-97	
		Normalklasser								
Folkeskoler med elever	Friskoler og private grundskoler	Antal klasser	Antal elever	Klassekvotient Bh.-10 kl.	Tosprogede elever pr. 1/11-97	Antal årsværk, excl bh.kl. og ledelse	Elev/lærer ratio	Ø-tids*) procent	Friskoler og private grundskoler	Efterskoler
2	2	43	783	18,2	14	75	9,5	0%	95	50

Skolestr. og antal klasser (normalklasser)

	Kommune:		Amt:		Hele landet:	
	Elevtal	Antal klasser	Elevtal	Antal klasser	Elevtal	Antal klasser
Mindste skole	183	11	11	2	3	1
Gennemsnit	392	21,5	262	14,3	308	16,4
Største skole	600	32	736	35	821	35

Personale (Antal ansatte)

	Mænd	Kvinder
Ledere	3	0
Lærere	29	49
Bh.kl.le.	0	4
Pæd.pers.	0	0
	32	53

Antal klasser, elever og klassekvotient fordelt på klassetrin

	Normal-klasser	Normal-klasseelever	Normal-klassekvotient	Ikke fuldt årgangsdelte	Ældre tosprog. elever	Special-klasseelever (§20.1+2)	- heraf spec.kl. elever (§20.2)	Elevtal	- heraf enkelt integrerede §20.2 elever i normalkl.
Bh. klasse	4	74	18,5	0	0	0	0	74	0
1. klasse	4	86	21,5	0	0	0	0	86	0
2. klasse	4	81	20,3	0	0	0	0	81	0
3. klasse	4	76	19,0	0	0	0	0	76	0
4. klasse	4	80	20,0	0	0	0	0	80	0
5. klasse	4	63	15,8	0	0	0	0	63	0
6. klasse	6	105	17,5	0	0	0	0	105	0
7. klasse	4	66	16,5	0	0	0	0	66	0
8. klasse	4	75	18,8	0	0	0	0	75	0
9. klasse	4	67	16,8	0	0	0	0	67	0
10. klasse	1	10	10,0	0	0	0	0	10	0
1.-10. klasse	39	709	18,2	0	0	0	0	709	0
Bh.-10. klasse	43	783	18,2	0	0	0	0	783	0

I alt specialklasser, ikke fuldt årgangsdelte og ældre tosprogede

Elever	Klasser §20.1	Klassekvot. §20.1	Elever §20.2	Klasser §20.2	Klassekvot. §20.2	Ikke fuldt årgangsdelte klasser	Ældre tosprogede klasser
0	0	0,0	0	0	0,0	0	0

Ressourceforbrug (klokketimer pr. år)

	U-tid i alt	F-tid i alt	Ø-tid i alt	Ledelsestid	Tid til bh.klassen.	Ferie, søgne-helligdg. Øvrig Ø-tid				
						U-tid*) til 50%	Ø-tid*) til 50%			
Kommune										
Absolut	42.517	44.163	57.562	5.767	4.160	0	0	18.457	39.105	
Pr. elev	60,0	62,3	81,2	7,4	56,2	0,0	0,0	26,0	55,2	
Pr. norm. kl.:	1.090,2	1.132,4	1.475,9	134,1	1.040,0	0,0	0,0	473,3	1.002,7	
Amt										
Pr. elev	58,6	60,8	65,8	9,5	64,5	39,8	25,0	25,7	13,5	
Pr. norm. kl.	1.119,7	1.160,6	1.256,9	182,2	1.224,4	760,1	477,5	491,5	257,8	
Hele landet										
Pr. elev	58,2	60,2	63,4	8,5	61,8	34,3	21,1	25,2	13,6	
Pr. norm. kl.	1.123,1	1.161,3	1.221,6	164,9	1.216,4	662,3	406,9	486,6	262,1	

*) Ovenstående kommunale opgørelse er baseret på indberetninger fra 0 ud af 2 skoler.

Skolefritidsordninger (SFO)

Antal	Indskrevne børn	Gns. størrelse	Børn/-fuldtids-ansatte	Omfang	Indskrevne børn fordelt på klassetrin			
					Bh.klasse	1. klasse	2. klasse	3. klasse
0	0	0,0	0,0		0	0	0	0

Antal skoler		Folkeskoler							Antal elever med bopæl i kommunen pr. 5/9-97	
		Normalklasser								
Folkeskoler med elever	Friskoler og private grundskoler	Antal klasser	Antal elever	Klassekvotient Bh.-10 kl.	Tosprogede elever pr. 1/11-97	Antal årsværk, excl bh.kl. og ledelse	Elev/lærer ratio	Ø-tids*) procent	Friskoler og private grundskoler	Efterskoler
5	4	76	1.348	17,7	22	116	10,7	60%	271	57

Skolestr. og antal klasser (normalklasser)

	Kommune:		Amt:		Hele landet:	
	Elevtal	Antal klasser	Elevtal	Antal klasser	Elevtal	Antal klasser
Mindste skole	157	8	11	2	3	1
Gennemsnit	270	15,2	262	14,3	308	16,4
Største skole	443	22	736	35	821	35

Personale (Antal ansatte)

	Mænd	Kvinder
Ledere	9	1
Lærere	54	82
Bh.kl.le.	0	9
Pæd.pers.	0	0
	63	92

Antal klasser, elever og klassekvotient fordelt på klassetrin

	Normal-klasser	Normal-klasseelever	Normal-klassekvotient	Ikke fuldt årgangsdelte	Ældre tosprog. elever	Special-klasseelever (§20.1+2)	- heraf spec.kl. elever (§20.2)	Elever ialt	- heraf enkelt integrerede §20.2 elever i normalkl.
Bh. klasse	8	151	18,9	0	0	0	0	151	0
1. klasse	7	115	16,4	0	0	0	0	115	0
2. klasse	8	148	18,5	0	0	0	0	148	0
3. klasse	8	137	17,1	0	0	9	0	146	0
4. klasse	7	114	16,3	0	0	7	0	121	0
5. klasse	8	140	17,5	0	0	7	0	147	0
6. klasse	7	145	20,7	0	0	0	0	145	0
7. klasse	7	127	18,1	0	0	6	0	133	0
8. klasse	7	115	16,4	0	0	9	0	124	0
9. klasse	6	98	16,3	0	0	4	0	102	0
10. klasse	3	58	19,3	0	0	0	0	58	0
1.-10. klasse	68	1.197	17,6	0	0	42	0	1.239	0
Bh.-10. klasse	76	1.348	17,7	0	0	42	0	1.390	0

I alt specialklasser, ikke fuldt årgangsdelte og ældre tosprogede

	Klasser §20.1	Klassekvot. §20.1	Elever §20.2	Klasser §20.2	Klassekvot. §20.2	Ikke fuldt årgangsdelte klasser	Ældre tosprogede klasser
Elever	42	7	6,0	0	0,0	0	0

Ressourceforbrug (klokketimer pr. år)

	U-tid i alt	F-tid i alt	Ø-tid i alt	Ledelsestid	Tid til bh.klassen.	U-tid*) til 50%	Ø-tid*) til 50%	Ferie, søgne-helligdg.	Øvrig Ø-tid
Kommune									
Absolut	77.220	78.833	66.669	10.839	6.469	76.935	46.332	34.367	-14.030
Pr. elev	62,3	63,6	53,8	7,8	42,8	62,1	37,4	27,7	-11,3
Pr. norm. kl.:	1.135,6	1.159,3	980,4	142,6	808,6	1.131,4	681,4	505,4	-206,3
Amt									
Pr. elev	58,6	60,8	65,8	9,5	64,5	39,8	25,0	25,7	13,5
Pr. norm. kl.	1.119,7	1.160,6	1.256,9	182,2	1.224,4	760,1	477,5	491,5	257,8
Hele landet									
Pr. elev	58,2	60,2	63,4	8,5	61,8	34,3	21,1	25,2	13,6
Pr. norm. kl.	1.123,1	1.161,3	1.221,6	164,9	1.216,4	662,3	406,9	486,6	262,1

*) Ovenstående kommunale opgørelse er baseret på indberetninger fra 5 ud af 5 skoler.

Skolefritidsordninger (SFO)

Antal	Indskrevne børn	Gns. størrelse	Børn/-fuldtids-ansatte	Omfang	Indskrevne børn fordelt på klassetrin					
					Bh.klasse	1. Klasse	2. Klasse	3. Klasse	4. klasse	5. klasse
6	337	56,2	10,6	Bh.-5 kl.	95	72	96	46	22	6

Antal skoler		Folkeskoler							Antal elever med bopæl i kommunen pr. 5/9-97	
		Normalklasser								
Folkeskoler med elever	Friskoler og private grundskoler	Antal klasser	Antal elever	Klassekvotient Bh.-10 kl.	Tosprogede elever pr. 1/11-97	Antal årsværk, excl bh.kl. og ledelse	Elev/lærer ratio	Ø-tids*) procent	Friskoler og private grundskoler	Efterskoler
2	1	30	627	20,9	7	46	12,2	72%	153	26

Skolestr. og antal klasser (normalklasser)

	Kommune:		Amt:		Hele landet:	
	Elevtal	Antal klasser	Elevtal	Antal klasser	Elevtal	Antal klasser
Mindste skole	130	6	11	2	3	1
Gennemsnit	314	15,0	262	14,3	308	16,4
Største skole	497	24	736	35	821	35

Personale (Antal ansatte)

	Mænd	Kvinder
Ledere	3	1
Lærere	16	34
Bh.kl.le.	0	3
Pæd.pers.	0	0
	19	38

Antal klasser, elever og klassekvotient fordelt på klassetrin

	Normal-klasser	Normal-klasseelever	Normal-klassekvotient	Ikke fuldt årgangsdelte	Ældre tosprog. elever	Special-klasseelever (§20.1+2)	- heraf spec.kl. elever (§20.2)	Elevtal	- heraf enkelt integrerede §20.2 elever i normalkl.
Bh. klasse	3	66	22,0	0	0	0	0	66	0
1. klasse	3	64	21,3	0	0	0	0	64	0
2. klasse	3	72	24,0	0	0	0	0	72	0
3. klasse	4	73	18,3	0	0	0	0	73	1
4. klasse	3	70	23,3	0	0	0	0	70	0
5. klasse	3	56	18,7	0	0	0	0	56	0
6. klasse	2	35	17,5	0	0	0	0	35	0
7. klasse	3	59	19,7	0	0	0	0	59	0
8. klasse	2	47	23,5	0	0	0	0	47	0
9. klasse	3	64	21,3	0	0	0	0	64	0
10. klasse	1	21	21,0	0	0	0	0	21	0
1.-10. klasse	27	561	20,8	0	0	0	0	561	1
Bh.-10. klasse	30	627	20,9	0	0	0	0	627	1

I alt specialklasser, ikke fuldt årgangsdelte og ældre tosprogede

Elever	Klasser §20.1	Klassekvot. §20.1	Elever §20.2	Klasser §20.2	Klassekvot. §20.2	Ikke fuldt årgangsdelte klasser	Ældre tosprogede klasser
0	0	0,0	0	0	0,0	0	0

Ressourceforbrug (klokketimer pr. år)

	U-tid i alt	F-tid i alt	Ø-tid i alt	Ledelsestid	Tid til bh.klassen.	U-tid*) til 50%	Ø-tid*) til 50%	Ferie, søgne-helligdg.	Øvrig Ø-tid
Kommune									
Absolut	26.239	26.556	35.454	4.874	4.347	26.176	18.847	12.545	4.062
Pr. elev	46,8	47,3	63,2	7,8	65,9	46,7	33,6	22,4	7,2
Pr. norm. kl.:	971,8	983,6	1.313,1	162,5	1.449,0	969,5	698,0	464,6	150,4
Amt									
Pr. elev	58,6	60,8	65,8	9,5	64,5	39,8	25,0	25,7	13,5
Pr. norm. kl.	1.119,7	1.160,6	1.256,9	182,2	1.224,4	760,1	477,5	491,5	257,8
Hele landet									
Pr. elev	58,2	60,2	63,4	8,5	61,8	34,3	21,1	25,2	13,6
Pr. norm. kl.	1.123,1	1.161,3	1.221,6	164,9	1.216,4	662,3	406,9	486,6	262,1

*) Ovenstående kommunale opgørelse er baseret på indberetninger fra 2 ud af 2 skoler.

Skolefritidsordninger (SFO)

Antal	Indskrevne børn	Gns. størrelse	Børn/-fuldtids-ansatte	Omfang	Indskrevne børn fordelt på klassetrin			
					Bh.klasse	1. klasse	2. klasse	3. klasse
0	0	0,0	0,0		0	0	0	0

Antal skoler		Folkeskoler							Antal elever med bopæl i kommunen pr. 5/9-97	
		Normalklasser								
Folkeskoler med elever	Friskoler og private grundskoler	Antal klasser	Antal elever	Klassekvotient Bh.-10 kl.	Tosprogede elever pr. 1/11-97	Antal årsværk, excl bh.kl. og ledelse	Elev/lærer ratio	Ø-tids*) procent	Friskoler og private grundskoler	Efterskoler
3	1	30	483	16,1	7	42	10,4	65%	177	42

Skolestr. og antal klasser (normalklasser)

	Kommune:		Amt:		Hele landet:	
	Elevtal	Antal klasser	Elevtal	Antal klasser	Elevtal	Antal klasser
Mindste skole	61	6	11	2	3	1
Gennemsnit	161	10,0	262	14,3	308	16,4
Største skole	270	14	736	35	821	35

Personale (Antal ansatte)

	Mænd	Kvinder
Ledere	1	3
Lærere	14	29
Bh.kl.le.	0	3
Pæd.pers.	0	0
	15	35

Antal klasser, elever og klassekvotient fordelt på klassetrin

	Normal-klasser	Normal-klasseelever	Normal-klassekvotient	Ikke fuldt årgangsdelte	Ældre tosprog. elever	Special-klasseelever (§20.1+2)	- heraf spec.kl. elever (§20.2)	Elevtal	- heraf enkelt integrerede §20.2 elever i normalkl.
Bh. klasse	3	47	15,7	0	0	0	0	47	0
1. klasse	3	49	16,3	0	0	0	0	49	0
2. klasse	3	49	16,3	0	0	0	0	49	0
3. klasse	3	46	15,3	0	0	0	0	46	0
4. klasse	3	40	13,3	0	0	0	0	40	0
5. klasse	3	52	17,3	0	0	0	0	52	0
6. klasse	3	54	18,0	0	0	0	0	54	0
7. klasse	3	49	16,3	0	0	0	0	49	0
8. klasse	3	52	17,3	0	0	0	0	52	0
9. klasse	2	32	16,0	0	0	0	0	32	0
10. klasse	1	13	13,0	0	0	0	0	13	0
1.-10. klasse	27	436	16,1	0	0	0	0	436	0
Bh.-10. klasse	30	483	16,1	0	0	0	0	483	0

I alt specialklasser, ikke fuldt årgangsdelte og ældre tosprogede

Elever	Klasser §20.1	Klassekvot. §20.1	Elever §20.2	Klasser §20.2	Klassekvot. §20.2	Ikke fuldt årgangsdelte klasser	Ældre tosprogede klasser
0	0	0,0	0	0	0,0	0	0

Ressourceforbrug (klokketimer pr. år)

	U-tid i alt	F-tid i alt	Ø-tid i alt	Ledelsestid	Tid til bh.klassen.	Ferie, søgne-helligdg. Øvrig Ø-tid			
						U-tid*) til 50%	Ø-tid*) til 50%		
Kommune									
Absolut	26.343	26.343	28.212	5.820	3.120	26.343	17.036	11.176	0
Pr. elev	60,4	60,4	64,7	12,0	66,4	60,4	39,1	25,6	0,0
Pr. norm. kl.:	975,7	975,7	1.044,9	194,0	1.040,0	975,7	631,0	413,9	0,0
Amt									
Pr. elev	58,6	60,8	65,8	9,5	64,5	39,8	25,0	25,7	13,5
Pr. norm. kl.	1.119,7	1.160,6	1.256,9	182,2	1.224,4	760,1	477,5	491,5	257,8
Hele landet									
Pr. elev	58,2	60,2	63,4	8,5	61,8	34,3	21,1	25,2	13,6
Pr. norm. kl.	1.123,1	1.161,3	1.221,6	164,9	1.216,4	662,3	406,9	486,6	262,1

*) Ovenstående kommunale opgørelse er baseret på indberetninger fra 3 ud af 3 skoler.

Skolefritidsordninger (SFO)

Antal	Indskrevne børn	Gns. størrelse	Børn/-fuldtids-ansatte	Omfang Bh.-5 kl.	Indskrevne børn fordelt på klassetrin					
					Bh.klasse	1. Klasse	2. Klasse	3. Klasse	4. klasse	5. klasse
3	103	34,3	10,8	Bh.-5 kl.	5	14	16	32	21	15

Antal skoler		Folkeskoler							Antal elever med bopæl i kommunen pr. 5/9-97	
		Normalklasser								
Folkeskoler med elever	Friskoler og private grundskoler	Antal klasser	Antal elever	Klassekvotient Bh.-10 kl.	Tosprogede elever pr. 1/11-97	Antal årsværk, excl bh.kl. og ledelse	Elev/lærer ratio	Ø-tids*) procent	Friskoler og private grundskoler	Efterskoler
4	0	45	809	18,0	4	38	19,6	56%	40	29

Skolestr. og antal klasser (normalklasser)

	Kommune:		Amt:		Hele landet:	
	Elevtal	Antal klasser	Elevtal	Antal klasser	Elevtal	Antal klasser
Mindste skole	117	8	11	2	3	1
Gennemsnit	202	11,3	262	14,3	308	16,4
Største skole	339	18	736	35	821	35

Personale (Antal ansatte)

	Mænd	Kvinder
Ledere	6	1
Lærere	20	41
Bh.kl.le.	0	4
Pæd.pers.	0	0
	26	46

Antal klasser, elever og klassekvotient fordelt på klasstrin

	Normal-klasser	Normal-klasseelever	Normal-klassekvotient	Ikke fuldt årgangsdelte	Ældre tosprog. elever	Special-klasseelever (§20.1+2)	- heraf spec.kl. elever (§20.2)	Elevtal	- heraf enkelt integrerede §20.2 elever i normalkl.
Bh. klasse	4	74	18,5	0	0	0	0	74	0
1. klasse	5	91	18,2	0	0	0	0	91	0
2. klasse	4	76	19,0	0	0	0	0	76	0
3. klasse	4	89	22,3	0	0	0	0	89	2
4. klasse	4	75	18,8	0	0	4	0	79	0
5. klasse	4	75	18,8	0	0	0	0	75	1
6. klasse	5	70	14,0	0	0	2	0	72	0
7. klasse	5	77	15,4	0	0	2	0	79	0
8. klasse	4	73	18,3	0	0	0	0	73	0
9. klasse	4	69	17,3	0	0	0	0	69	0
10. klasse	2	40	20,0	0	0	0	0	40	0
1.-10. klasse	41	735	17,9	0	0	8	0	743	3
Bh.-10. klasse	45	809	18,0	0	0	8	0	817	3

I alt specialklasser, ikke fuldt årgangsdelte og ældre tosprogede

Elev	Klasser §20.1	Klassekvot. §20.1	Elever §20.2	Klasser §20.2	Klassekvot. §20.2	Ikke fuldt årgangsdelte klasser	Ældre tosprogede klasser
	8	1	8,0	0	0,0	0	0

Ressourceforbrug (klokketimer pr. år)

	U-tid i alt	F-tid i alt	Ø-tid i alt	Ledelsestid	Tid til bh.klassen.	Ferie, søgne-helligdg. Øvrig Ø-tid			
						U-tid*) til 50%	Ø-tid*) til 50%		
Kommune									
Absolut	20.903	21.678	30.469	5.193	3.538	9.240	5.148	16.242	8.879
Pr. elev	28,1	29,2	41,0	6,4	47,8	12,4	6,9	21,9	12,0
Pr. norm. kl.:	509,8	528,7	743,1	115,4	884,5	225,4	125,6	396,1	216,6
Amt									
Pr. elev	58,6	60,8	65,8	9,5	64,5	39,8	25,0	25,7	13,5
Pr. norm. kl.	1.119,7	1.160,6	1.256,9	182,2	1.224,4	760,1	477,5	491,5	257,8
Hele landet									
Pr. elev	58,2	60,2	63,4	8,5	61,8	34,3	21,1	25,2	13,6
Pr. norm. kl.	1.123,1	1.161,3	1.221,6	164,9	1.216,4	662,3	406,9	486,6	262,1

*) Ovenstående kommunale opgørelse er baseret på indberetninger fra 1 ud af 4 skoler.

Skolefritidsordninger (SFO)

Antal	Indskrevne børn	Gns. størrelse	Børn/-fuldtids-ansatte	Omfang	Indskrevne børn fordelt på klasstrin			
					Bh.klasse	1. klasse	2. klasse	3. klasse
0	0	0,0	0,0		0	0	0	0

Antal skoler		Folkeskoler							Antal elever med bopæl i kommunen pr. 5/9-97	
		Normalklasser								
Folkeskoler med elever	Friskoler og private grundskoler	Antal klasser	Antal elever	Klassekvotient Bh.-10 kl.	Tosprogede elever pr. 1/11-97	Antal årsværk, excl bh.kl. og ledelse	Elev/lærer ratio	Ø-tids*) procent	Friskoler og private grundskoler	Efterskoler
6	1	82	1.511	18,4	32	140	9,8	60%	109	77

Skolestr. og antal klasser (normalklasser)

	Kommune:		Amt:		Hele landet:	
	Elevtal	Antal klasser	Elevtal	Antal klasser	Elevtal	Antal klasser
Mindste skole	99	8	11	2	3	1
Gennemsnit	252	13,7	262	14,3	308	16,4
Største skole	491	25	736	35	821	35

Personale (Antal ansatte)

	Mænd	Kvinder
Ledere	9	3
Lærere	49	99
Bh.kl.le.	0	9
Pæd.pers.	0	0
	58	111

Antal klasser, elever og klassekvotient fordelt på klassetrin

	Normal-klasser	Normal-klasseelever	Normal-klassekvotient	Ikke fuldt årgangsdelte	Ældre tosprog. elever	Special-klasseelever (§20.1+2)	- heraf spec.kl. elever (§20.2)	Elever ialt	- heraf enkelt integrerede §20.2 elever i normalkl.
Bh. klasse	9	166	18,4	0	0	3	0	169	0
1. klasse	8	150	18,8	0	0	6	0	156	0
2. klasse	8	157	19,6	0	0	2	0	159	0
3. klasse	8	144	18,0	0	0	2	0	146	0
4. klasse	9	153	17,0	0	0	0	0	153	0
5. klasse	8	123	15,4	0	0	7	0	130	0
6. klasse	9	149	16,6	0	0	5	0	154	0
7. klasse	8	152	19,0	0	0	2	0	154	0
8. klasse	6	146	24,3	0	0	1	0	147	0
9. klasse	6	122	20,3	0	0	0	0	122	0
10. klasse	3	49	16,3	0	0	0	0	49	0
1.-10. klasse	73	1.345	18,4	0	0	25	0	1.370	0
Bh.-10. klasse	82	1.511	18,4	0	0	28	0	1.539	0

I alt specialklasser, ikke fuldt årgangsdelte og ældre tosprogede

Elever	Klasser §20.1	Klassekvot. §20.1	Elever §20.2	Klasser §20.2	Klassekvot. §20.2	Ikke fuldt årgangsdelte klasser	Ældre tosprogede klasser
28	7	4,0	0	0	0,0	0	0

Ressourceforbrug (klokketimer pr. år)

	U-tid i alt	F-tid i alt	Ø-tid i alt	Ledelsestid	Tid til bh.klassen.	Ferie, søgne-helligdg. Øvrig Ø-tid			
						U-tid*) til 50%	Ø-tid*) til 50%		
Kommune									
Absolut	80.860	83.260	105.565	13.222	9.560	78.720	46.915	36.004	22.646
Pr. elev	59,0	60,8	77,1	8,6	56,6	57,5	34,2	26,3	16,5
Pr. norm. kl.:	1.107,7	1.140,5	1.446,1	161,2	1.062,2	1.078,4	642,7	493,2	310,2
Amt									
Pr. elev	58,6	60,8	65,8	9,5	64,5	39,8	25,0	25,7	13,5
Pr. norm. kl.	1.119,7	1.160,6	1.256,9	182,2	1.224,4	760,1	477,5	491,5	257,8
Hele landet									
Pr. elev	58,2	60,2	63,4	8,5	61,8	34,3	21,1	25,2	13,6
Pr. norm. kl.	1.123,1	1.161,3	1.221,6	164,9	1.216,4	662,3	406,9	486,6	262,1

*) Ovenstående kommunale opgørelse er baseret på indberetninger fra 6 ud af 6 skoler.

Skolefritidsordninger (SFO)

Antal	Indskrevne børn	Gns. størrelse	Børn/-fuldtids-ansatte	Omfang Bh.-5 kl.	Indskrevne børn fordelt på klassetrin					
					Bh.klasse	1. Klasse	2. Klasse	3. Klasse	4. klasse	5. klasse
4	240	60,0	15,9	Bh.-5 kl.	45	51	63	40	37	4

Antal skoler		Folkeskoler							Antal elever med bopæl i kommunen pr. 5/9-97	
		Normalklasser								
Folkeskoler med elever	Friskoler og private grundskoler	Antal klasser	Antal elever	Klassekvotient Bh.-10 kl.	Tosprogede elever pr. 1/11-97	Antal årsværk, excl bh.kl. og ledelse	Elev/lærer ratio	Ø-tids*) procent	Friskoler og private grundskoler	Efterskoler
10	4	165	3.003	18,2	333	276	10,6	62%	820	80

Skolestr. og antal klasser (normalklasser)

	Kommune:		Amt:		Hele landet:	
	Elevtal	Antal klasser	Elevtal	Antal klasser	Elevtal	Antal klasser
Mindste skole	93	8	11	2	3	1
Gennemsnit	313	17,3	262	14,3	308	16,4
Største skole	493	25	736	35	821	35

Personale (Antal ansatte)

	Mænd	Kvinder
Ledere	14	4
Lærere	143	244
Bh.kl.le.	2	23
Pæd.pers.	0	0
	159	271

Antal klasser, elever og klassekvotient fordelt på klassetrin

	Normal-klasser	Normal-klasseelever	Normal-klassekvotient	Ikke fuldt årgangsdelte	Ældre tosprog. elever	Special-klasseelever (§20.1+2)	- heraf spec.kl. elever (§20.2)	Elevter ialt	- heraf enkelt integrerede §20.2 elever i normalkl.
Bh. klasse	17	329	19,4	0	0	8	0	337	0
1. klasse	17	331	19,5	0	0	10	0	341	0
2. klasse	17	336	19,8	11	0	9	0	356	0
3. klasse	17	323	19,0	10	0	11	0	344	0
4. klasse	17	295	17,4	31	0	11	5	337	0
5. klasse	15	285	19,0	26	0	11	6	322	0
6. klasse	16	279	17,4	37	0	18	1	334	0
7. klasse	16	255	15,9	15	0	9	0	279	0
8. klasse	14	243	17,4	0	0	9	0	252	1
9. klasse	12	208	17,3	0	0	19	5	227	1
10. klasse	7	119	17,0	0	0	13	7	132	0
1.-10. klasse	148	2.674	18,1	130	0	120	24	2.924	2
Bh.-10. klasse	165	3.003	18,2	130	0	128	24	3.261	2

I alt specialklasser, ikke fuldt årgangsdelte og ældre tosprogede

Elever	Klasser §20.1	Klassekvot. §20.1	Elever §20.2	Klasser §20.2	Klassekvot. §20.2	Ikke fuldt årgangsdelte klasser	Ældre tosprogede klasser
104	22	4,7	24	5	4,8	8	0

Ressourceforbrug (klokketimer pr. år)

	U-tid i alt	F-tid i alt	Ø-tid i alt	Ledelsestid	Tid til bh.klassen.	Ferie, søgne-helligdg. Øvrig Ø-tid				
						U-tid*) til 50%	Ø-tid*) til 50%			
Kommune										
Absolut	165.870	173.792	190.752	27.678	13.947	109.018	67.876	74.524	48.352	
Pr. elev	56,7	59,4	65,2	8,5	41,4	37,3	23,2	25,5	16,5	
Pr. norm. kl.:	1.120,7	1.174,3	1.288,9	167,7	820,4	736,6	458,6	503,5	326,7	
Amt										
Pr. elev	58,6	60,8	65,8	9,5	64,5	39,8	25,0	25,7	13,5	
Pr. norm. kl.	1.119,7	1.160,6	1.256,9	182,2	1.224,4	760,1	477,5	491,5	257,8	
Hele landet										
Pr. elev	58,2	60,2	63,4	8,5	61,8	34,3	21,1	25,2	13,6	
Pr. norm. kl.	1.123,1	1.161,3	1.221,6	164,9	1.216,4	662,3	406,9	486,6	262,1	

*) Ovenstående kommunale opgørelse er baseret på indberetninger fra 6 ud af 10 skoler.

Skolefritidsordninger (SFO)

Antal	Indskrevne børn	Gns. størrelse	Børn/-fuldtids-ansatte	Omfang	Indskrevne børn fordelt på klassetrin					
					Førskole	Bh.klasse	1. Klasse	2. Klasse	3. klasse	4. klasse
13	1.166	89,7	11,6	F-7 kl.	0	279	256	277	229	119

Antal skoler		Folkeskoler							Antal elever med bopæl i kommunen pr. 5/9-97	
		Normalklasser								
Folkeskoler med elever	Friskoler og private grundskoler	Antal klasser	Antal elever	Klassekvotient Bh.-10 kl.	Tosprogede elever pr. 1/11-97	Antal årsværk, excl bh.kl. og ledelse	Elev/lærer ratio	Ø-tids*) procent	Friskoler og private grundskoler	Efterskoler
2	1	26	495	19,0	23	40	11,2	54%	225	29

Skolestr. og antal klasser (normalklasser)

	Kommune:		Amt:		Hele landet:	
	Elevtal	Antal klasser	Elevtal	Antal klasser	Elevtal	Antal klasser
Mindste skole	148	8	11	2	3	1
Gennemsnit	248	13,0	262	14,3	308	16,4
Største skole	347	18	736	35	821	35

Personale (Antal ansatte)

	Mænd	Kvinder
Ledere	3	0
Lærere	19	24
Bh.kl.le.	0	3
Pæd.pers.	0	0
	22	27

Antal klasser, elever og klassekvotient fordelt på klasstrin

	Normal-klasser	Normal-klasseelever	Normal-klassekvotient	Ikke fuldt årgangsdelte	Ældre tosprog. elever	Special-klasseelever (§20.1+2)	- heraf spec.kl. elever (§20.2)	Elevtal	- heraf enkelt integrerede §20.2 elever i normalkl.
Bh. klasse	3	59	19,7	0	0	0	0	59	0
1. klasse	3	45	15,0	0	0	0	0	45	0
2. klasse	3	62	20,7	0	0	0	0	62	0
3. klasse	2	46	23,0	0	0	4	0	50	0
4. klasse	2	48	24,0	0	0	0	0	48	0
5. klasse	3	54	18,0	0	0	0	0	54	0
6. klasse	2	41	20,5	0	0	0	0	41	0
7. klasse	3	49	16,3	0	0	0	0	49	0
8. klasse	2	26	13,0	0	0	0	0	26	0
9. klasse	2	47	23,5	0	0	4	0	51	0
10. klasse	1	18	18,0	0	0	0	0	18	0
1.-10. klasse	23	436	19,0	0	0	8	0	444	0
Bh.-10. klasse	26	495	19,0	0	0	8	0	503	0

I alt specialklasser, ikke fuldt årgangsdelte og ældre tosprogede

Elev	Klasser §20.1	Klassekvot. §20.1	Elever §20.2	Klasser §20.2	Klassekvot. §20.2	Ikke fuldt årgangsdelte klasser	Ældre tosprogede klasser
8	2	4,0	0	0	0,0	0	0

Ressourceforbrug (klokketimer pr. år)

	U-tid i alt	F-tid i alt	Ø-tid i alt	Ledelsestid	Tid til bh.klassen.	U-tid*) til 50%	Ø-tid*) til 50%	Ferie, søgne-helligdg.	Øvrig Ø-tid
Kommune									
Absolut	25.380	25.520	25.431	5.200	4.049	7.376	3.987	10.931	47
Pr. elev	57,2	57,5	57,3	10,3	68,6	16,6	9,0	24,6	0,1
Pr. norm. kl.:	1.103,5	1.109,6	1.105,7	200,0	1.349,7	320,7	173,3	475,3	2,0
Amt									
Pr. elev	58,6	60,8	65,8	9,5	64,5	39,8	25,0	25,7	13,5
Pr. norm. kl.	1.119,7	1.160,6	1.256,9	182,2	1.224,4	760,1	477,5	491,5	257,8
Hele landet									
Pr. elev	58,2	60,2	63,4	8,5	61,8	34,3	21,1	25,2	13,6
Pr. norm. kl.	1.123,1	1.161,3	1.221,6	164,9	1.216,4	662,3	406,9	486,6	262,1

*) Ovenstående kommunale opgørelse er baseret på indberetninger fra 1 ud af 2 skoler.

Skolefritidsordninger (SFO)

Antal	Indskrevne børn	Gns. størrelse	Børn/-fuldtids-ansatte	Omfang	Indskrevne børn fordelt på klasstrin					
					Bh.klasse	1. Klasse	2. Klasse	3. Klasse	4. klasse	6. klasse
2	112	56,0	11,7	Bh.-6 kl.	22	25	36	19	9	1

Antal skoler		Folkeskoler							Antal elever med bopæl i kommunen pr. 5/9-97	
		Normalklasser								
Folkeskoler med elever	Friskoler og private grundskoler	Antal klasser	Antal elever	Klassekvotient Bh.-10 kl.	Tosprogede elever pr. 1/11-97	Antal årsværk, excl bh.kl. og ledelse	Elev/lærer ratio	Ø-tids*) procent	Friskoler og private grundskoler	Efterskoler
3	3	38	708	18,6	12	61	11,1	53%	328	46

Skolestr. og antal klasser (normalklasser)

	Kommune:		Amt:		Hele landet:	
	Elevtal	Antal klasser	Elevtal	Antal klasser	Elevtal	Antal klasser
Mindste skole	109	8	11	2	3	1
Gennemsnit	236	12,7	262	14,3	308	16,4
Største skole	459	22	736	35	821	35

Personale (Antal ansatte)

	Mænd	Kvinder
Ledere	5	0
Lærere	25	36
Bh.kl.le.	0	4
Pæd.pers.	0	0
	30	40

Antal klasser, elever og klassekvotient fordelt på klassetrin

	Normal-klasser	Normal-klasseelever	Normal-klassekvotient	Ikke fuldt årgangsdelte	Ældre tosprog. elever	Special-klasseelever (§20.1+2)	- heraf spec.kl. elever (§20.2)	Elevtal	- heraf enkelt integrerede §20.2 elever i normalkl.
Bh. klasse	4	82	20,5	0	0	0	0	82	0
1. klasse	4	85	21,3	0	0	6	0	91	0
2. klasse	4	70	17,5	0	0	5	0	75	0
3. klasse	4	72	18,0	0	0	5	0	77	0
4. klasse	4	74	18,5	0	0	6	0	80	0
5. klasse	4	82	20,5	0	0	7	0	89	0
6. klasse	4	49	12,3	0	0	6	0	55	0
7. klasse	4	64	16,0	0	0	4	0	68	0
8. klasse	3	53	17,7	0	0	5	0	58	0
9. klasse	2	50	25,0	0	0	6	0	56	0
10. klasse	1	27	27,0	0	0	0	0	27	0
1.-10. klasse	34	626	18,4	0	0	50	0	676	0
Bh.-10. klasse	38	708	18,6	0	0	50	0	758	0

I alt specialklasser, ikke fuldt årgangsdelte og ældre tosprogede

Elev	Klasser §20.1	Klassekvot. §20.1	Elever §20.2	Klasser §20.2	Klassekvot. §20.2	Ikke fuldt årgangsdelte klasser	Ældre tosprogede klasser
50	9	5,6	0	0	0,0	0	0

Ressourceforbrug (klokketimer pr. år)

	U-tid i alt	F-tid i alt	Ø-tid i alt	Ledelsestid	Tid til bh.klassen.	Ferie, søgne-helligdg. Øvrig Ø-tid				
						U-tid*) til 50%	Ø-tid*) til 50%			
Kommune										
Absolut	37.133	39.143	41.198	5.996	4.581	31.140	16.437	15.825	8.936	
Pr. elev	54,9	57,9	60,9	7,9	55,9	46,1	24,3	23,4	13,2	
Pr. norm. kl.:	1.092,1	1.151,3	1.211,7	157,8	1.145,3	915,9	483,4	465,4	262,8	
Amt										
Pr. elev	58,6	60,8	65,8	9,5	64,5	39,8	25,0	25,7	13,5	
Pr. norm. kl.	1.119,7	1.160,6	1.256,9	182,2	1.224,4	760,1	477,5	491,5	257,8	
Hele landet										
Pr. elev	58,2	60,2	63,4	8,5	61,8	34,3	21,1	25,2	13,6	
Pr. norm. kl.	1.123,1	1.161,3	1.221,6	164,9	1.216,4	662,3	406,9	486,6	262,1	

*) Ovenstående kommunale opgørelse er baseret på indberetninger fra 2 ud af 3 skoler.

Skolefritidsordninger (SFO)

Antal	Indskrevne børn	Gns. størrelse	Børn/-fuldtids-ansatte	Omfang Bh.-7 kl.	Indskrevne børn fordelt på klassetrin					
					Bh.klasse	1. Klasse	2. Klasse	3. Klasse	4. klasse	5. klasse
3	104	34,7	16,1	Bh.-7 kl.	30	18	14	19	10	9

Antal skoler		Folkeskoler							Antal elever med bopæl i kommunen pr. 5/9-97	
		Normalklasser								
Folkeskoler med elever	Friskoler og private grundskoler	Antal klasser	Antal elever	Klassekvotient Bh.-10 kl.	Tosprogede elever pr. 1/11-97	Antal årsværk, excl bh.kl. og ledelse	Elev/lærer ratio	Ø-tids*) procent	Friskoler og private grundskoler	Efterskoler
3	0	35	616	17,6	11	40	13,5	0%	82	14

Skolestr. og antal klasser (normalklasser)

	Kommune:		Amt:		Hele landet:	
	Elevtal	Antal klasser	Elevtal	Antal klasser	Elevtal	Antal klasser
Mindste skole	95	6	11	2	3	1
Gennemsnit	205	11,7	262	14,3	308	16,4
Største skole	330	18	736	35	821	35

Personale (Antal ansatte)

	Mænd	Kvinder
Ledere	3	1
Lærere	19	35
Bh.kl.le.	0	4
Pæd.pers.	0	0
	22	40

Antal klasser, elever og klassekvotient fordelt på klassetrin

	Normal-klasser	Normal-klasseelever	Normal-klassekvotient	Ikke fuldt årgangsdelte	Ældre tosprog. elever	Special-klasseelever (§20.1+2)	- heraf spec.kl. elever (§20.2)	Elevtal	- heraf enkelt integrerede §20.2 elever i normalkl.
Bh. klasse	4	69	17,3	0	0	0	0	69	0
1. klasse	4	79	19,8	0	0	0	0	79	0
2. klasse	4	64	16,0	0	0	0	0	64	0
3. klasse	4	65	16,3	0	0	0	0	65	0
4. klasse	3	61	20,3	0	0	0	0	61	0
5. klasse	4	61	15,3	0	0	0	0	61	1
6. klasse	3	47	15,7	0	0	0	0	47	0
7. klasse	3	53	17,7	0	0	0	0	53	0
8. klasse	2	48	24,0	0	0	0	0	48	0
9. klasse	2	44	22,0	0	0	0	0	44	0
10. klasse	2	25	12,5	0	0	0	0	25	0
1.-10. klasse	31	547	17,6	0	0	0	0	547	1
Bh.-10. klasse	35	616	17,6	0	0	0	0	616	1

I alt specialklasser, ikke fuldt årgangsdelte og ældre tosprogede

	Klasser §20.1	Klassekvot. §20.1	Elever §20.2	Klasser §20.2	Klassekvot. §20.2	Ikke fuldt årgangsdelte klasser	Ældre tosprogede klasser
Elever	0	0,0	0	0	0,0	0	0

Ressourceforbrug (klokketimer pr. år)

	U-tid i alt	F-tid i alt	Ø-tid i alt	Ledelsestid	Tid til bh.klassen.	Ferie, søgne-helligdg. Øvrig Ø-tid			
						U-tid*) til 50%	Ø-tid*) til 50%		
Kommune									
Absolut	26.247	26.247	25.284	4.994	3.909	0	0	13.224	11.996
Pr. elev	48,0	48,0	46,2	8,1	56,7	0,0	0,0	24,2	21,9
Pr. norm. kl.:	846,7	846,7	815,6	142,7	977,3	0,0	0,0	426,6	387,0
Amt									
Pr. elev	58,6	60,8	65,8	9,5	64,5	39,8	25,0	25,7	13,5
Pr. norm. kl.	1.119,7	1.160,6	1.256,9	182,2	1.224,4	760,1	477,5	491,5	257,8
Hele landet									
Pr. elev	58,2	60,2	63,4	8,5	61,8	34,3	21,1	25,2	13,6
Pr. norm. kl.	1.123,1	1.161,3	1.221,6	164,9	1.216,4	662,3	406,9	486,6	262,1

*) Ovenstående kommunale opgørelse er baseret på indberetninger fra 0 ud af 3 skoler.

Skolefritidsordninger (SFO)

Antal	Indskrevne børn	Gns. størrelse	Børn/-fuldtids-ansatte	Omfang Bh.-6 kl.	Indskrevne børn fordelt på klassetrin					
					Bh.klasse	1. Klasse	2. Klasse	3. Klasse	4. klasse	5. klasse
3	286	95,3	11,4	Bh.-6 kl.	45	74	58	47	39	13

Antal skoler		Folkeskoler							Antal elever med bopæl i kommunen pr. 5/9-97	
		Normalklasser								
Folkeskoler med elever	Friskoler og private grundskoler	Antal klasser	Antal elever	Klassekvotient Bh.-10 kl.	Tosprogede elever pr. 1/11-97	Antal årsværk, excl bh.kl. og ledelse	Elev/lærer ratio	Ø-tids*) procent	Friskoler og private grundskoler	Efterskoler
8	2	111	2.002	18,0	159	179	10,2	55%	179	64

Skolestr. og antal klasser (normalklasser)

	Kommune:		Amt:		Hele landet:	
	Elevtal	Antal klasser	Elevtal	Antal klasser	Elevtal	Antal klasser
Mindste skole	54	5	11	2	3	1
Gennemsnit	250	13,9	262	14,3	308	16,4
Største skole	500	23	736	35	821	35

Personale (Antal ansatte)

	Mænd	Kvinder
Ledere	9	3
Lærere	77	128
Bh.kl.le.	3	10
Pæd.pers.	0	0
	89	141

Antal klasser, elever og klassekvotient fordelt på klassetrin

	Normal-klasser	Normal-klasseelever	Normal-klassekvotient	Ikke fuldt årgangsdelte	Ældre tosprog. elever	Special-klasseelever (§20.1+2)	- heraf spec.kl. elever (§20.2)	Elever ialt	- heraf enkelt integrerede §20.2 elever i normalkl.
Bh. klasse	12	232	19,3	0	0	0	0	232	0
1. klasse	11	199	18,1	0	0	0	0	199	0
2. klasse	11	200	18,2	0	0	8	0	208	0
3. klasse	11	178	16,2	0	0	2	0	180	0
4. klasse	12	203	16,9	0	0	8	0	211	1
5. klasse	11	198	18,0	0	0	0	0	198	1
6. klasse	11	215	19,5	0	0	6	0	221	2
7. klasse	10	178	17,8	0	0	11	0	189	0
8. klasse	9	166	18,4	0	0	5	0	171	0
9. klasse	9	160	17,8	0	0	0	0	160	1
10. klasse	4	73	18,3	0	11	9	0	93	0
1.-10. klasse	99	1.770	17,9	0	11	49	0	1.830	5
Bh.-10. klasse	111	2.002	18,0	0	11	49	0	2.062	5

I alt specialklasser, ikke fuldt årgangsdelte og ældre tosprogede

Elever	Klasser §20.1	Klassekvot. §20.1	Elever §20.2	Klasser §20.2	Klassekvot. §20.2	Ikke fuldt årgangsdelte klasser	Ældre tosprogede klasser
49	9	5,4	0	0	0,0	0	1

Ressourceforbrug (klokketimer pr. år)

	U-tid i alt	F-tid i alt	Ø-tid i alt	Ledelsestid	Tid til bh.klassen.	Ferie, søgne-helligdg. Øvrig Ø-tid			
						U-tid*) til 50%	Ø-tid*) til 50%		
Kommune									
Absolut	108.671	113.820	121.396	22.349	17.080	107.138	59.015	48.251	14.129
Pr. elev	59,4	62,2	66,3	10,8	73,6	58,5	32,2	26,4	7,7
Pr. norm. kl.:	1.097,7	1.149,7	1.226,2	201,3	1.423,3	1.082,2	596,1	487,4	142,7
Amt									
Pr. elev	58,6	60,8	65,8	9,5	64,5	39,8	25,0	25,7	13,5
Pr. norm. kl.	1.119,7	1.160,6	1.256,9	182,2	1.224,4	760,1	477,5	491,5	257,8
Hele landet									
Pr. elev	58,2	60,2	63,4	8,5	61,8	34,3	21,1	25,2	13,6
Pr. norm. kl.	1.123,1	1.161,3	1.221,6	164,9	1.216,4	662,3	406,9	486,6	262,1

*) Ovenstående kommunale opgørelse er baseret på indberetninger fra 8 ud af 8 skoler.

Skolefritidsordninger (SFO)

Antal	Indskrevne børn	Gns. størrelse	Børn/-fuldtids-ansatte	Omfang Bh.-5 kl.	Indskrevne børn fordelt på klassetrin					
					Bh.klasse	1. Klasse	2. Klasse	3. Klasse	4. klasse	5. klasse
8	767	95,9	12,5	Bh.-5 kl.	194	181	167	139	81	5

Antal skoler		Folkeskoler							Antal elever med bopæl i kommunen pr. 5/9-97	
		Normalklasser								
Folkeskoler med elever	Friskoler og private grundskoler	Antal klasser	Antal elever	Klassekvotient Bh.-10 kl.	Tosprogede elever pr. 1/11-97	Antal årsværk, excl bh.kl. og ledelse	Elev/lærer ratio	Ø-tids*) procent	Friskoler og private grundskoler	Efterskoler
7	2	99	1.887	19,1	106	158	10,8	63%	392	83

Skolestr. og antal klasser (normalklasser)

	Kommune:		Amt:		Hele landet:	
	Elevtal	Antal klasser	Elevtal	Antal klasser	Elevtal	Antal klasser
Mindste skole	206	12	11	2	3	1
Gennemsnit	315	16,5	262	14,3	308	16,4
Største skole	397	19	736	35	821	35

Personale (Antal ansatte)

	Mænd	Kvinder
Ledere	11	1
Lærere	60	97
Bh.kl.le.	0	16
Pæd.pers.	0	0
	71	114

Antal klasser, elever og klassekvotient fordelt på klasstrin

	Normal-klasser	Normal-klasseelever	Normal-klassekvotient	Ikke fuldt årgangsdelte	Ældre tosprog. elever	Special-klasseelever (§20.1+2)	- heraf spec.kl. elever (§20.2)	Elever ialt	- heraf enkelt integrerede §20.2 elever i normalkl.
Bh. klasse	13	227	17,5	0	0	0	0	227	0
1. klasse	10	231	23,1	0	0	0	0	231	0
2. klasse	9	190	21,1	0	0	0	0	190	1
3. klasse	10	180	18,0	0	0	8	0	188	0
4. klasse	10	178	17,8	0	0	1	1	179	0
5. klasse	10	193	19,3	0	0	0	0	193	0
6. klasse	9	163	18,1	0	0	6	0	169	1
7. klasse	8	141	17,6	0	0	1	0	142	0
8. klasse	7	151	21,6	0	0	3	0	154	1
9. klasse	7	124	17,7	0	0	10	0	134	0
10. klasse	6	109	18,2	0	0	8	0	117	0
1.-10. klasse	86	1.660	19,3	0	0	37	1	1.697	3
Bh.-10. klasse	99	1.887	19,1	0	0	37	1	1.924	3

I alt specialklasser, ikke fuldt årgangsdelte og ældre tosprogede

Elever	Klasser §20.1	Klassekvot. §20.1	Elever §20.2	Klasser §20.2	Klassekvot. §20.2	Ikke fuldt årgangsdelte klasser	Ældre tosprogede klasser
36	7	5,1	1	0	0,0	0	0

Ressourceforbrug (klokketimer pr. år, PPR indgår i kommunens tidsopgørelse.)

	U-tid i alt	F-tid i alt	Ø-tid i alt	Ledelsestid	Tid til bh.klassen.	U-tid*) til 50%	Ø-tid*) til 50%	Ferie, søgne-helligdg.	Øvrig Ø-tid
Kommune									
Absolut	93.796	97.336	112.429	17.412	16.538	89.379	55.947	41.284	12.330
Pr. elev	55,3	57,4	66,3	9,0	72,9	52,7	33,0	24,3	7,3
Pr. norm. kl.:	1.090,7	1.131,8	1.307,3	175,9	1.272,2	1.039,3	650,5	480,0	143,4
Amt									
Pr. elev	58,6	60,8	65,8	9,5	64,5	39,8	25,0	25,7	13,5
Pr. norm. kl.	1.119,7	1.160,6	1.256,9	182,2	1.224,4	760,1	477,5	491,5	257,8
Hele landet									
Pr. elev	58,2	60,2	63,4	8,5	61,8	34,3	21,1	25,2	13,6
Pr. norm. kl.	1.123,1	1.161,3	1.221,6	164,9	1.216,4	662,3	406,9	486,6	262,1

*) Ovenstående kommunale opgørelse er baseret på indberetninger fra 6 ud af 7 skoler.

Skolefritidsordninger (SFO)

Antal	Indskrevne børn	Gns. størrelse	Børn/-fuldtids-ansatte	Omfang	Indskrevne børn fordelt på klasstrin			
					Bh.klasse	1. Klasse	2. Klasse	3. Klasse
6	505	84,2	11,1	Bh.-3 kl.	119	142	143	101

Antal skoler		Folkeskoler							Antal elever med bopæl i kommunen pr. 5/9-97	
		Normalklasser								
Folkeskoler med elever	Friskoler og private grundskoler	Antal klasser	Antal elever	Klassekvotient Bh.-10 kl.	Tosprogede elever pr. 1/11-97	Antal årsværk, excl bh.kl. og ledelse	Elev/lærer ratio	Ø-tids*) procent	Friskoler og private grundskoler	Efterskoler
2	1	28	581	20,8	35	53	10,1	70%	114	30

Skolestr. og antal klasser (normalklasser)

	Kommune:		Amt:		Hele landet:	
	Elevtal	Antal klasser	Elevtal	Antal klasser	Elevtal	Antal klasser
Mindste skole	251	12	11	2	3	1
Gennemsnit	291	14,0	262	14,3	308	16,4
Største skole	330	16	736	35	821	35

Personale (Antal ansatte)

	Mænd	Kvinder
Ledere	2	2
Lærere	21	34
Bh.kl.le.	0	3
Pæd.pers.	0	0
	23	39

Antal klasser, elever og klassekvotient fordelt på klasstrin

	Normal-klasser	Normal-klasseelever	Normal-klassekvotient	Ikke fuldt årgangsdelte	Ældre tosprog. elever	Special-klasseelever (§20.1+2)	- heraf spec.kl. elever (§20.2)	Elevter ialt	- heraf enkelt integrerede §20.2 elever i normalkl.
Bh. klasse	3	59	19,7	0	0	0	0	59	0
1. klasse	2	48	24,0	0	0	8	3	56	0
2. klasse	3	70	23,3	0	0	0	0	70	0
3. klasse	3	58	19,3	0	0	0	0	58	1
4. klasse	2	45	22,5	0	0	0	0	45	1
5. klasse	3	54	18,0	0	0	6	0	60	0
6. klasse	3	63	21,0	0	0	0	0	63	0
7. klasse	3	63	21,0	0	0	0	0	63	0
8. klasse	3	54	18,0	0	0	0	0	54	0
9. klasse	2	45	22,5	0	0	0	0	45	0
10. klasse	1	22	22,0	0	0	0	0	22	0
1.-10. klasse	25	522	20,9	0	0	14	3	536	2
Bh.-10. klasse	28	581	20,8	0	0	14	3	595	2

I alt specialklasser, ikke fuldt årgangsdelte og ældre tosprogede

Elevter	Klasser §20.1	Klassekvot. §20.1	Elevter §20.2	Klasser §20.2	Klassekvot. §20.2	Ikke fuldt årgangsdelte klasser	Ældre tosprogede klasser
11	2	5,5	3	0	0,0	0	0

Ressourceforbrug (klokketimer pr. år)

	U-tid i alt	F-tid i alt	Ø-tid i alt	Ledelsestid	Tid til bh.klassen.	U-tid*) til 50%	Ø-tid*) til 50%	Ferie, søgne-helligdg.	Øvrig Ø-tid
Kommune									
Absolut	33.193	33.592	35.496	5.337	5.772	28.855	20.067	14.420	1.009
Pr. elev	61,9	62,7	66,2	9,0	97,8	53,8	37,4	26,9	1,9
Pr. norm. kl.:	1.327,7	1.343,7	1.419,8	190,6	1.924,0	1.154,2	802,7	576,8	40,4
Amt									
Pr. elev	58,6	60,8	65,8	9,5	64,5	39,8	25,0	25,7	13,5
Pr. norm. kl.	1.119,7	1.160,6	1.256,9	182,2	1.224,4	760,1	477,5	491,5	257,8
Hele landet									
Pr. elev	58,2	60,2	63,4	8,5	61,8	34,3	21,1	25,2	13,6
Pr. norm. kl.	1.123,1	1.161,3	1.221,6	164,9	1.216,4	662,3	406,9	486,6	262,1

*) Ovenstående kommunale opgørelse er baseret på indberetninger fra 2 ud af 2 skoler.

Skolefritidsordninger (SFO)

Antal	Indskrevne børn	Gns. størrelse	Børn/-fuldtids-ansatte	Omfang	Indskrevne børn fordelt på klasstrin			
					Bh.klasse	1. klasse	2. klasse	3. klasse
0	0	0,0	0,0		0	0	0	0

Antal skoler		Folkeskoler							Antal elever med bopæl i kommunen pr. 5/9-97	
		Normalklasser								
Folkeskoler med elever	Friskoler og private grundskoler	Antal klasser	Antal elever	Klassekvotient Bh.-10 kl.	Tosprogede elever pr. 1/11-97	Antal årsværk, excl bh.kl. og ledelse	Elev/lærer ratio	Ø-tids*) procent	Friskoler og private grundskoler	Efterskoler
12	4	156	3.064	19,6	325	330	9,0	73%	386	62

Skolestr. og antal klasser (normalklasser)

	Kommune:		Amt:		Hele landet:	
	Elevtal	Antal klasser	Elevtal	Antal klasser	Elevtal	Antal klasser
Mindste skole	101	8	11	2	3	1
Gennemsnit	256	13,1	262	14,3	308	16,4
Største skole	602	29	736	35	821	35

Personale (Antal ansatte)

	Mænd	Kvinder
Ledere	20	4
Lærere	100	255
Bh.kl.le.	0	23
Pæd.pers.	0	0
	120	282

Antal klasser, elever og klassekvotient fordelt på klassetrin

	Normal-klasser	Normal-klasseelever	Normal-klassekvotient	Ikke fuldt årgangsdelte	Ældre tosprog. elever	Special-klasseelever (§20.1+2)	- heraf spec.kl. elever (§20.2)	Elever ialt	- heraf enkelt integrerede §20.2 elever i normalkl.
Bh. klasse	16	304	19,0	0	0	33	32	337	0
1. klasse	18	360	20,0	3	0	23	22	386	1
2. klasse	16	309	19,3	0	0	17	15	326	1
3. klasse	16	306	19,1	0	0	35	20	341	2
4. klasse	15	258	17,2	1	0	25	14	284	0
5. klasse	16	337	21,1	1	0	17	4	355	0
6. klasse	16	299	18,7	3	0	20	16	322	1
7. klasse	15	266	17,7	2	0	17	8	285	1
8. klasse	11	274	24,9	1	0	24	15	299	0
9. klasse	11	239	21,7	0	0	7	7	246	0
10. klasse	6	112	18,7	0	0	8	2	120	0
1.-10. klasse	140	2.760	19,7	11	0	193	123	2.964	6
Bh.-10. klasse	156	3.064	19,6	11	0	226	155	3.301	6

I alt specialklasser, ikke fuldt årgangsdelte og ældre tosprogede

	Klasser §20.1	Klassekvot. §20.1	Elever §20.2	Klasser §20.2	Klassekvot. §20.2	Ikke fuldt årgangsdelte klasser	Ældre tosprogede klasser
Elever	71	9	7,9	155	36	4,3	1
							0

Ressourceforbrug (klokketimer pr. år)

	U-tid i alt	F-tid i alt	Ø-tid i alt	Ledelsestid	Tid til bh.klassen.	U-tid*) til 50%	Ø-tid*) til 50%	Ferie, søgne-helligdg.	Øvrig Ø-tid
Kommune									
Absolut	195.464	208.014	231.634	35.930	26.602	176.935	128.824	85.824	9.507
Pr. elev	65,9	70,2	78,1	10,9	78,9	59,7	43,5	29,0	3,2
Pr. norm. kl.:	1.396,2	1.485,8	1.654,5	230,3	1.662,6	1.263,8	920,2	613,0	67,9
Amt									
Pr. elev	58,6	60,8	65,8	9,5	64,5	39,8	25,0	25,7	13,5
Pr. norm. kl.	1.119,7	1.160,6	1.256,9	182,2	1.224,4	760,1	477,5	491,5	257,8
Hele landet									
Pr. elev	58,2	60,2	63,4	8,5	61,8	34,3	21,1	25,2	13,6
Pr. norm. kl.	1.123,1	1.161,3	1.221,6	164,9	1.216,4	662,3	406,9	486,6	262,1

*) Ovenstående kommunale opgørelse er baseret på indberetninger fra 10 ud af 12 skoler.

Skolefritidsordninger (SFO)

Antal	Indskrevne børn	Gns. størrelse	Børn/-fuldtids-ansatte	Omfang	Indskrevne børn fordelt på klassetrin					
					Førskole	Bh.klasse	1. Klasse	2. Klasse	3. klasse	4. klasse
17	1.242	73,1	11,4	F-7 kl.	46	270	253	228	218	108

Antal skoler		Folkeskoler							Antal elever med bopæl i kommunen pr. 5/9-97	
		Normalklasser								
Folkeskoler med elever	Friskoler og private grundskoler	Antal klasser	Antal elever	Klassekvotient Bh.-10 kl.	Tosprogede elever pr. 1/11-97	Antal årsværk, excl bh.kl. og ledelse	Elev/lærer ratio	Ø-tids*) procent	Friskoler og private grundskoler	Efterskoler
6	1	62	1.171	18,9	44	108	10,1	60%	118	58

Skolestr. og antal klasser (normalklasser)

	Kommune:		Amt:		Hele landet:	
	Elevtal	Antal klasser	Elevtal	Antal klasser	Elevtal	Antal klasser
Mindste skole	11	2	11	2	3	1
Gennemsnit	200	11,2	262	14,3	308	16,4
Største skole	531	28	736	35	821	35

Personale (Antal ansatte)

	Mænd	Kvinder
Ledere	6	2
Lærere	38	75
Bh.kl.le.	0	9
Pæd.pers.	0	1
	44	87

Antal klasser, elever og klassekvotient fordelt på klassetrin

	Normal-klasser	Normal-klasseelever	Normal-klassekvotient	Ikke fuldt årgangsdelte	Ældre tosprog. elever	Special-klasseelever (§20.1+2)	- heraf spec.kl. elever (§20.2)	Elever ialt	- heraf enkelt integrerede §20.2 elever i normalkl.
Bh. klasse	7	128	18,3	1	0	0	0	129	0
1. klasse	6	117	19,5	11	0	0	0	128	0
2. klasse	7	121	17,3	3	0	2	0	126	0
3. klasse	6	119	19,8	2	0	0	0	121	0
4. klasse	6	123	20,5	6	0	2	0	131	0
5. klasse	6	112	18,7	3	0	2	0	117	1
6. klasse	5	113	22,6	4	0	1	0	118	0
7. klasse	6	109	18,2	0	0	0	0	109	0
8. klasse	5	93	18,6	0	0	6	0	99	1
9. klasse	6	105	17,5	0	0	3	0	108	0
10. klasse	2	31	15,5	0	0	1	0	32	0
1.-10. klasse	55	1.043	19,0	29	0	17	0	1.089	2
Bh.-10. klasse	62	1.171	18,9	30	0	17	0	1.218	2

I alt specialklasser, ikke fuldt årgangsdelte og ældre tosprogede

Elever	Klasser §20.1	Klassekvot. §20.1	Elever §20.2	Klasser §20.2	Klassekvot. §20.2	Ikke fuldt årgangsdelte klasser	Ældre tosprogede klasser
17	2	8,5	0	0	0,0	5	0

Ressourceforbrug (klokketimer pr. år, PPR indgår i kommunens tidsopgørelse.)

	U-tid i alt	F-tid i alt	Ø-tid i alt	Ledelsestid	Tid til bh.klassen.	U-tid*) til 50%	Ø-tid*) til 50%	Ferie, søgne-helligdg.	Øvrig Ø-tid
Kommune									
Absolut	66.502	68.496	73.014	9.755	9.443	62.847	37.534	28.463	6.284
Pr. elev	61,1	62,9	67,0	8,0	73,2	57,7	34,5	26,1	5,8
Pr. norm. kl.:	1.209,1	1.245,4	1.327,5	157,3	1.349,0	1.142,7	682,4	517,5	114,3
Amt									
Pr. elev	58,6	60,8	65,8	9,5	64,5	39,8	25,0	25,7	13,5
Pr. norm. kl.	1.119,7	1.160,6	1.256,9	182,2	1.224,4	760,1	477,5	491,5	257,8
Hele landet									
Pr. elev	58,2	60,2	63,4	8,5	61,8	34,3	21,1	25,2	13,6
Pr. norm. kl.	1.123,1	1.161,3	1.221,6	164,9	1.216,4	662,3	406,9	486,6	262,1

*) Ovenstående kommunale opgørelse er baseret på indberetninger fra 4 ud af 6 skoler.

Skolefritidsordninger (SFO)

Antal	Indskrevne børn	Gns. størrelse	Børn/-fuldtids-ansatte	Omfang	Indskrevne børn fordelt på klassetrin				
					Bh.klasse	1. Klasse	2. Klasse	3. Klasse	4. klasse
2	66	33,0	8,6	Bh.-4 kl.	19	21	4	21	1

Antal skoler		Folkeskoler							Antal elever med bopæl i kommunen pr. 5/9-97	
		Normalklasser								
Folkeskoler med elever	Friskoler og private grundskoler	Antal klasser	Antal elever	Klassekvotient Bh.-10 kl.	Tosprogede elever pr. 1/11-97	Antal årsværk, excl bh.kl. og ledelse	Elev/lærer ratio	Ø-tids*) procent	Friskoler og private grundskoler	Efterskoler
8	2	155	3.054	19,7	552	280	10,0	56%	577	98

Skolestr. og antal klasser (normalklasser)

	Kommune:		Amt:		Hele landet:	
	Elevtal	Antal klasser	Elevtal	Antal klasser	Elevtal	Antal klasser
Mindste skole	21	2	11	2	3	1
Gennemsnit	384	19,6	262	14,3	308	16,4
Største skole	736	35	736	35	821	35

Personale (Antal ansatte)

	Mænd	Kvinder
Ledere	14	9
Lærere	118	162
Bh.kl.le.	1	22
Pæd.pers.	0	0
	133	193

Antal klasser, elever og klassekvotient fordelt på klassetrin

	Normal-klasser	Normal-klasseelever	Normal-klasse kvotient	Ikke fuldt årgangsdelte	Ældre tosprog. elever	Special-klasseelever (§20.1+2)	- heraf spec.kl. elever (§20.2)	Elever ialt	- heraf enkelt integrerede §20.2 elever i normalkl.
Bh. klasse	19	348	18,3	0	0	8	8	356	0
1. klasse	15	324	21,6	2	0	6	0	332	0
2. klasse	16	319	19,9	1	0	4	0	324	0
3. klasse	16	291	18,2	4	0	6	0	301	1
4. klasse	15	287	19,1	6	0	7	0	300	0
5. klasse	15	318	21,2	2	0	7	0	327	0
6. klasse	13	279	21,5	1	0	4	0	284	0
7. klasse	13	265	20,4	5	0	12	0	282	1
8. klasse	13	237	18,2	0	3	12	0	252	0
9. klasse	13	247	19,0	0	2	6	0	255	0
10. klasse	7	139	19,9	0	4	7	0	150	0
1.-10. klasse	136	2.706	19,9	21	9	71	0	2.807	2
Bh.-10. klasse	155	3.054	19,7	21	9	79	8	3.163	2

I alt specialklasser, ikke fuldt årgangsdelte og ældre tosprogede

	Klasser §20.1	Klassekvt. §20.1	Elever §20.2	Klasser §20.2	Klassekvt. §20.2	Ikke fuldt årgangsdelte klasser	Ældre tosprogede klasser
Elever	71	12	5,9	8	1	8,0	2

Ressourceforbrug (klokketimer pr. år, PPR indgår i kommunens tidsopgørelse.)

	U-tid i alt	F-tid i alt	Ø-tid i alt	Ledelsestid	Tid til bh.klassen.	U-tid*) til 50%	Ø-tid*) til 50%	Ferie, søgne-helligdg.	Øvrig Ø-tid
Kommune									
Absolut	175.360	180.648	183.370	36.361	24.610	93.698	52.462	73.895	37.182
Pr. elev	62,5	64,4	65,3	11,5	69,1	33,4	18,7	26,3	13,2
Pr. norm. kl.:	1.289,4	1.328,3	1.348,3	234,6	1.295,3	689,0	385,7	543,3	273,4
Amt									
Pr. elev	58,6	60,8	65,8	9,5	64,5	39,8	25,0	25,7	13,5
Pr. norm. kl.	1.119,7	1.160,6	1.256,9	182,2	1.224,4	760,1	477,5	491,5	257,8
Hele landet									
Pr. elev	58,2	60,2	63,4	8,5	61,8	34,3	21,1	25,2	13,6
Pr. norm. kl.	1.123,1	1.161,3	1.221,6	164,9	1.216,4	662,3	406,9	486,6	262,1

*) Ovenstående kommunale opgørelse er baseret på indberetninger fra 4 ud af 8 skoler.

Skolefritidsordninger (SFO)

Antal	Indskrevne børn	Gns. størrelse	Børn/-fuldtids-ansatte	Omfang	Indskrevne børn fordelt på klassetrin					
					Bh.klasse	1. Klasse	2. Klasse	3. Klasse	4. klasse	5. klasse
9	1.099	122,1	13,0	Bh.-6 kl.	277	262	240	187	124	8

Antal skoler		Folkeskoler							Antal elever med bopæl i kommunen pr. 5/9-97	
		Normalklasser								
Folkeskoler med elever	Friskoler og private grundskoler	Antal klasser	Antal elever	Klassekvotient Bh.-10 kl.	Tosprogede elever pr. 1/11-97	Antal årsværk, excl bh.kl. og ledelse	Elev/lærer ratio	Ø-tids*) procent	Friskoler og private grundskoler	Efterskoler
5	1	76	1.302	17,1	3	124	10,1	61%	241	42

Skolestr. og antal klasser (normalklasser)

	Kommune:		Amt:		Hele landet:	
	Elevtal	Antal klasser	Elevtal	Antal klasser	Elevtal	Antal klasser
Mindste skole	143	8	11	2	3	1
Gennemsnit	273	15,8	262	14,3	308	16,4
Største skole	450	24	736	35	821	35

Personale (Antal ansatte)

	Mænd	Kvinder
Ledere	4	3
Lærere	42	77
Bh.kl.le.	0	9
Pæd.pers.	0	0
	46	89

Antal klasser, elever og klassekvotient fordelt på klassetrin

	Normal-klasser	Normal-klasseelever	Normal-klassekvotient	Ikke fuldt årgangsdelte	Ældre tosprog. elever	Special-klasseelever (§20.1+2)	- heraf spec.kl. elever (§20.2)	Elevtal	- heraf enkelt integrerede §20.2 elever i normalkl.
Bh. klasse	9	149	16,6	0	0	0	0	149	0
1. klasse	9	147	16,3	0	0	4	0	151	0
2. klasse	8	141	17,6	0	0	0	0	141	0
3. klasse	7	119	17,0	12	0	6	1	137	0
4. klasse	8	126	15,8	16	0	3	1	145	0
5. klasse	7	116	16,6	20	0	0	0	136	0
6. klasse	8	154	19,3	15	0	9	2	178	0
7. klasse	6	120	20,0	0	0	6	0	126	0
8. klasse	5	84	16,8	0	0	3	0	87	0
9. klasse	6	104	17,3	0	0	4	0	108	0
10. klasse	3	42	14,0	0	0	0	0	42	0
1.-10. klasse	67	1.153	17,2	63	0	35	4	1.251	0
Bh.-10. klasse	76	1.302	17,1	63	0	35	4	1.400	0

I alt specialklasser, ikke fuldt årgangsdelte og ældre tosprogede

Elever	Klasser §20.1	Klassekvot. §20.1	Elever §20.2	Klasser §20.2	Klassekvot. §20.2	Ikke fuldt årgangsdelte klasser	Ældre tosprogede klasser
31	8	3,9	4	0	0,0	3	0

Ressourceforbrug (klokketimer pr. år, PPR indgår i kommunens tidsopgørelse.)

	U-tid i alt	F-tid i alt	Ø-tid i alt	Ledelsestid	Tid til bh.klassen.	U-tid*) til 50%	Ø-tid*) til 50%	Ferie, søgne-helligdg.	Øvrig Ø-tid
Kommune									
Absolut	73.891	76.771	87.819	15.173	9.163	52.743	32.194	29.858	25.768
Pr. elev	59,1	61,4	70,2	10,8	61,5	42,2	25,7	23,9	20,6
Pr. norm. kl.:	1.102,9	1.145,8	1.310,7	199,6	1.018,1	787,2	480,5	445,6	384,6
Amt									
Pr. elev	58,6	60,8	65,8	9,5	64,5	39,8	25,0	25,7	13,5
Pr. norm. kl.	1.119,7	1.160,6	1.256,9	182,2	1.224,4	760,1	477,5	491,5	257,8
Hele landet									
Pr. elev	58,2	60,2	63,4	8,5	61,8	34,3	21,1	25,2	13,6
Pr. norm. kl.	1.123,1	1.161,3	1.221,6	164,9	1.216,4	662,3	406,9	486,6	262,1

*) Ovenstående kommunale opgørelse er baseret på indberetninger fra 3 ud af 5 skoler.

Skolefritidsordninger (SFO)

Antal	Indskrevne børn	Gns. størrelse	Børn/-fuldtids-ansatte	Omfang	Indskrevne børn fordelt på klassetrin					
					Bh.klasse	1. Klasse	2. Klasse	3. Klasse	4. klasse	5. klasse
6	557	92,8	12,8	Bh.-7 kl.	160	126	112	117	35	4

Antal skoler		Folkeskoler							Antal elever med bopæl i kommunen pr. 5/9-97	
		Normalklasser								
Folkeskoler med elever	Friskoler og private grundskoler	Antal klasser	Antal elever	Klassekvotient Bh.-10 kl.	Tosprogede elever pr. 1/11-97	Antal årsværk, excl bh.kl. og ledelse	Elev/lærer ratio	Ø-tids*) procent	Friskoler og private grundskoler	Efterskoler
3	0	30	563	18,8	32	48	10,4	0%	119	15

Skolestr. og antal klasser (normalklasser)

	Kommune:		Amt:		Hele landet:	
	Elevtal	Antal klasser	Elevtal	Antal klasser	Elevtal	Antal klasser
Mindste skole	107	8	11	2	3	1
Gennemsnit	188	10,0	262	14,3	308	16,4
Største skole	289	14	736	35	821	35

Personale (Antal ansatte)

	Mænd	Kvinder
Ledere	3	2
Lærere	19	30
Bh.kl.le.	0	3
Pæd.pers.	0	2
	22	37

Antal klasser, elever og klassekvotient fordelt på klassetrin

	Normal-klasser	Normal-klasseelever	Normal-klassekvotient	Ikke fuldt årgangsdelte	Ældre tosprog. elever	Special-klasseelever (§20.1+2)	- heraf spec.kl. elever (§20.2)	Elevtal	- heraf enkelt integrerede §20.2 elever i normalkl.
Bh. klasse	3	62	20,7	0	0	0	0	62	0
1. klasse	3	66	22,0	0	0	0	0	66	0
2. klasse	3	61	20,3	0	0	0	0	61	0
3. klasse	3	57	19,0	0	0	0	0	57	0
4. klasse	3	49	16,3	0	0	0	0	49	0
5. klasse	4	70	17,5	0	0	0	0	70	0
6. klasse	3	56	18,7	0	0	0	0	56	0
7. klasse	3	40	13,3	0	0	0	0	40	0
8. klasse	2	42	21,0	0	0	0	0	42	0
9. klasse	2	34	17,0	0	0	0	0	34	0
10. klasse	1	26	26,0	0	0	0	0	26	0
1.-10. klasse	27	501	18,6	0	0	0	0	501	0
Bh.-10. klasse	30	563	18,8	0	0	0	0	563	0

I alt specialklasser, ikke fuldt årgangsdelte og ældre tosprogede

	Klasser §20.1	Klassekvot. §20.1	Elever §20.2	Klasser §20.2	Klassekvot. §20.2	Ikke fuldt årgangsdelte klasser	Ældre tosprogede klasser
Elever	0	0,0	0	0	0,0	0	0

Ressourceforbrug (klokketimer pr. år)

	U-tid i alt	F-tid i alt	Ø-tid i alt	Ledelsestid	Tid til bh.klassen.	Ferie, søgne-helligdg. Øvrig Ø-tid				
						U-tid*) til 50%	Ø-tid*) til 50%			
Kommune										
Absolut	29.094	29.859	34.080	6.606	4.439	0	0	12.518	21.562	
Pr. elev	58,1	59,6	68,0	11,7	71,6	0,0	0,0	25,0	43,0	
Pr. norm. kl.:	1.077,6	1.105,9	1.262,2	220,2	1.479,7	0,0	0,0	463,6	798,6	
Amt										
Pr. elev	58,6	60,8	65,8	9,5	64,5	39,8	25,0	25,7	13,5	
Pr. norm. kl.	1.119,7	1.160,6	1.256,9	182,2	1.224,4	760,1	477,5	491,5	257,8	
Hele landet										
Pr. elev	58,2	60,2	63,4	8,5	61,8	34,3	21,1	25,2	13,6	
Pr. norm. kl.	1.123,1	1.161,3	1.221,6	164,9	1.216,4	662,3	406,9	486,6	262,1	

*) Ovenstående kommunale opgørelse er baseret på indberetninger fra 0 ud af 3 skoler.

Skolefritidsordninger (SFO)

Antal	Indskrevne børn	Gns. størrelse	Børn/-fuldtids-ansatte	Omfang	Indskrevne børn fordelt på klassetrin					
					Bh.klasse	1. Klasse	2. Klasse	3. Klasse	4. klasse	5. klasse
3	240	80,0	10,0	Bh.-7 kl.	60	51	42	44	19	15

Antal skoler		Folkeskoler							Antal elever med bopæl i kommunen pr. 5/9-97	
		Normalklasser								
Folkeskoler med elever	Friskoler og private grundskoler	Antal klasser	Antal elever	Klassekvotient Bh.-10 kl.	Tosprogede elever pr. 1/11-97	Antal årsværk, excl bh.kl. og ledelse	Elev/lærer ratio	Ø-tids*) procent	Friskoler og private grundskoler	Efterskoler
3	1	42	785	18,7	43	55	12,8	72%	67	20

Skolestr. og antal klasser (normalklasser)

	Kommune:		Amt:		Hele landet:	
	Elevtal	Antal klasser	Elevtal	Antal klasser	Elevtal	Antal klasser
Mindste skole	133	7	11	2	3	1
Gennemsnit	262	14,0	262	14,3	308	16,4
Største skole	367	21	736	35	821	35

Personale (Antal ansatte)

	Mænd	Kvinder
Ledere	4	1
Lærere	20	44
Bh.kl.le.	0	4
Pæd.pers.	0	0
	24	49

Antal klasser, elever og klassekvotient fordelt på klassetrin

	Normal-klasser	Normal-klasseelever	Normal-klassekvotient	Ikke fuldt årgangsdelte	Ældre tosprog. elever	Special-klasseelever (§20.1+2)	- heraf spec.kl. elever (§20.2)	Elevtal	- heraf enkelt integrerede §20.2 elever i normalkl.
Bh. klasse	4	87	21,8	0	0	0	0	87	0
1. klasse	4	79	19,8	0	0	0	0	79	0
2. klasse	4	84	21,0	0	0	0	0	84	0
3. klasse	4	77	19,3	0	0	0	0	77	0
4. klasse	4	75	18,8	0	0	0	0	75	0
5. klasse	4	75	18,8	0	0	0	0	75	0
6. klasse	4	75	18,8	0	0	4	0	79	0
7. klasse	4	66	16,5	0	0	1	0	67	0
8. klasse	4	68	17,0	0	0	3	0	71	0
9. klasse	4	66	16,5	0	0	0	0	66	0
10. klasse	2	33	16,5	0	0	0	0	33	0
1.-10. klasse	38	698	18,4	0	0	8	0	706	0
Bh.-10. klasse	42	785	18,7	0	0	8	0	793	0

I alt specialklasser, ikke fuldt årgangsdelte og ældre tosprogede

Elev	Klasser §20.1	Klassekvot. §20.1	Elever §20.2	Klasser §20.2	Klassekvot. §20.2	Ikke fuldt årgangsdelte klasser	Ældre tosprogede klasser
8	2	4,0	0	0	0,0	0	0

Ressourceforbrug (klokketimer pr. år)

	U-tid i alt	F-tid i alt	Ø-tid i alt	Ledelsestid	Tid til bh.klassen.	Ferie, søgne-helligdg. Øvrig Ø-tid			
						U-tid*) til 50%	Ø-tid*) til 50%		
Kommune									
Absolut	33.060	33.860	39.572	6.345	2.080	18.824	13.612	16.333	9.627
Pr. elev	46,8	48,0	56,1	8,0	23,9	26,7	19,3	23,1	13,6
Pr. norm. kl.:	870,0	891,1	1.041,4	151,1	520,0	495,4	358,2	429,8	253,3
Amt									
Pr. elev	58,6	60,8	65,8	9,5	64,5	39,8	25,0	25,7	13,5
Pr. norm. kl.	1.119,7	1.160,6	1.256,9	182,2	1.224,4	760,1	477,5	491,5	257,8
Hele landet									
Pr. elev	58,2	60,2	63,4	8,5	61,8	34,3	21,1	25,2	13,6
Pr. norm. kl.	1.123,1	1.161,3	1.221,6	164,9	1.216,4	662,3	406,9	486,6	262,1

*) Ovenstående kommunale opgørelse er baseret på indberetninger fra 1 ud af 3 skoler.

Skolefritidsordninger (SFO)

Antal	Indskrevne børn	Gns. størrelse	Børn/-fuldtids-ansatte	Omfang	Indskrevne børn fordelt på klassetrin			
					Bh.klasse	1. klasse	2. klasse	3. klasse
0	0	0,0	0,0		0	0	0	0

Antal skoler		Folkeskoler							Antal elever med bopæl i kommunen pr. 5/9-97	
		Normalklasser								
Folkeskoler med elever	Friskoler og private grundskoler	Antal klasser	Antal elever	Klassekvotient Bh.-10 kl.	Tosprogede elever pr. 1/11-97	Antal årsværk, excl bh.kl. og ledelse	Elev/lærer ratio	Ø-tids*) procent	Friskoler og private grundskoler	Efterskoler
4	1	61	998	16,4	37	74	12,1	0%	83	36

Skolestr. og antal klasser (normalklasser)

	Kommune:		Amt:		Hele landet:	
	Elevtal	Antal klasser	Elevtal	Antal klasser	Elevtal	Antal klasser
Mindste skole	40	5	11	2	3	1
Gennemsnit	250	15,3	262	14,3	308	16,4
Største skole	528	27	736	35	821	35

Personale (Antal ansatte)

	Mænd	Kvinder
Ledere	5	1
Lærere	35	49
Bh.kl.le.	0	8
Pæd.pers.	0	0
	40	58

Antal klasser, elever og klassekvotient fordelt på klassetrin

	Normal-klasser	Normal-klasseelever	Normal-klassekvotient	Ikke fuldt årgangsdelte	Ældre tosprog. elever	Special-klasseelever (§20.1+2)	- heraf spec.kl. elever (§20.2)	Elever ialt	- heraf enkelt integrerede §20.2 elever i normalkl.
Bh. klasse	6	104	17,3	0	0	0	0	104	0
1. klasse	7	104	14,9	0	0	0	0	104	0
2. klasse	7	107	15,3	0	0	0	0	107	0
3. klasse	7	113	16,1	0	0	0	0	113	0
4. klasse	7	107	15,3	0	0	0	0	107	0
5. klasse	6	98	16,3	0	0	0	0	98	0
6. klasse	6	88	14,7	0	0	0	0	88	0
7. klasse	5	89	17,8	0	0	0	0	89	0
8. klasse	4	82	20,5	0	0	0	0	82	0
9. klasse	4	70	17,5	0	2	0	0	72	0
10. klasse	2	36	18,0	0	0	0	0	36	0
1.-10. klasse	55	894	16,3	0	2	0	0	896	0
Bh.-10. klasse	61	998	16,4	0	2	0	0	1.000	0

I alt specialklasser, ikke fuldt årgangsdelte og ældre tosprogede

	Klasser §20.1	Klassekvot. §20.1	Elever §20.2	Klasser §20.2	Klassekvot. §20.2	Ikke fuldt årgangsdelte klasser	Ældre tosprogede klasser
Elever	0	0,0	0	0	0,0	0	1

Ressourceforbrug (klokketimer pr. år)

	U-tid i alt	F-tid i alt	Ø-tid i alt	Ledelsestid	Tid til bh.klassen.	Ferie, søgne-helligdg. Øvrig Ø-tid				
						U-tid*) til 50%	Ø-tid*) til 50%			
Kommune										
Absolut	49.794	50.489	42.463	7.900	10.666	0	0	21.082	21.381	
Pr. elev	55,6	56,3	47,4	7,9	102,6	0,0	0,0	23,5	23,9	
Pr. norm. kl.:	905,3	918,0	772,1	129,5	1.777,7	0,0	0,0	383,3	388,7	
Amt										
Pr. elev	58,6	60,8	65,8	9,5	64,5	39,8	25,0	25,7	13,5	
Pr. norm. kl.	1.119,7	1.160,6	1.256,9	182,2	1.224,4	760,1	477,5	491,5	257,8	
Hele landet										
Pr. elev	58,2	60,2	63,4	8,5	61,8	34,3	21,1	25,2	13,6	
Pr. norm. kl.	1.123,1	1.161,3	1.221,6	164,9	1.216,4	662,3	406,9	486,6	262,1	

*) Ovenstående kommunale opgørelse er baseret på indberetninger fra 0 ud af 4 skoler.

Skolefritidsordninger (SFO)

Antal	Indskrevne børn	Gns. størrelse	Børn/-fuldtids-ansatte	Omfang	Indskrevne børn fordelt på klassetrin				
					Bh.klasse	1. Klasse	2. Klasse	3. Klasse	4. klasse
2	274	137,0	11,8	Bh.-4 kl.	70	63	61	48	32

Antal skoler		Folkeskoler							Antal elever med bopæl i kommunen pr. 5/9-97	
		Normalklasser								
Folkeskoler med elever	Friskoler og private grundskoler	Antal klasser	Antal elever	Klassekvotient Bh.-10 kl.	Tosprogede elever pr. 1/11-97	Antal årsværk, excl bh.kl. og ledelse	Elev/lærer ratio	Ø-tids*) procent	Friskoler og private grundskoler	Efterskoler
5	2	71	1.130	15,9	30	102	10,3	0%	103	42

Skolestr. og antal klasser (normalklasser)

	Kommune:		Amt:		Hele landet:	
	Elevtal	Antal klasser	Elevtal	Antal klasser	Elevtal	Antal klasser
Mindste skole	95	8	11	2	3	1
Gennemsnit	226	14,2	262	14,3	308	16,4
Største skole	392	22	736	35	821	35

Personale (Antal ansatte)

	Mænd	Kvinder
Ledere	5	2
Lærere	47	72
Bh.kl.le.	1	8
Pæd.pers.	0	0
	53	82

Antal klasser, elever og klassekvotient fordelt på klassetrin

	Normal-klasser	Normal-klasseelever	Normal-klassekvotient	Ikke fuldt årgangsdelte	Ældre tosprog. elever	Special-klasseelever (§20.1+2)	- heraf spec.kl. elever (§20.2)	Elevtal	- heraf enkelt integrerede §20.2 elever i normalkl.
Bh. klasse	7	107	15,3	0	0	5	5	112	0
1. klasse	7	113	16,1	0	0	5	5	118	0
2. klasse	7	124	17,7	0	0	4	4	128	0
3. klasse	7	124	17,7	0	0	6	6	130	0
4. klasse	7	106	15,1	0	0	7	1	113	0
5. klasse	7	114	16,3	0	0	1	1	115	0
6. klasse	7	114	16,3	0	0	5	5	119	0
7. klasse	7	99	14,1	0	0	0	0	99	0
8. klasse	6	94	15,7	0	0	0	0	94	0
9. klasse	6	95	15,8	0	0	0	0	95	0
10. klasse	3	40	13,3	0	0	0	0	40	0
1.-10. klasse	64	1.023	16,0	0	0	28	22	1.051	0
Bh.-10. klasse	71	1.130	15,9	0	0	33	27	1.163	0

I alt specialklasser, ikke fuldt årgangsdelte og ældre tosprogede

	Klasser §20.1	Klassekvot. §20.1	Elever §20.2	Klasser §20.2	Klassekvot. §20.2	Ikke fuldt årgangsdelte klasser	Ældre tosprogede klasser
Elever	6	1	6,0	27	7	3,9	0

Ressourceforbrug (klokketimer pr. år)

	U-tid i alt	F-tid i alt	Ø-tid i alt	Ledelsestid	Tid til bh.klassen.	U-tid*) til 50%	Ø-tid*) til 50%	Ferie, søgne-helligdg.	Øvrig Ø-tid
Kommune									
Absolut	63.276	64.827	68.529	13.550	7.689	0	0	29.949	38.580
Pr. elev	60,2	61,7	65,2	11,7	68,7	0,0	0,0	28,5	36,7
Pr. norm. kl.:	988,7	1.012,9	1.070,8	190,8	1.098,4	0,0	0,0	468,0	602,8
Amt									
Pr. elev	58,6	60,8	65,8	9,5	64,5	39,8	25,0	25,7	13,5
Pr. norm. kl.	1.119,7	1.160,6	1.256,9	182,2	1.224,4	760,1	477,5	491,5	257,8
Hele landet									
Pr. elev	58,2	60,2	63,4	8,5	61,8	34,3	21,1	25,2	13,6
Pr. norm. kl.	1.123,1	1.161,3	1.221,6	164,9	1.216,4	662,3	406,9	486,6	262,1

*) Ovenstående kommunale opgørelse er baseret på indberetninger fra 0 ud af 5 skoler.

Skolefritidsordninger (SFO)

Antal	Indskrevne børn	Gns. størrelse	Børn/-fuldtids-ansatte	Omfang	Indskrevne børn fordelt på klassetrin					
					Bh.klasse	1. Klasse	2. Klasse	3. Klasse	4. klasse	6. klasse
6	388	64,7	12,8	Bh.-6 kl.	99	107	90	86	4	2

Antal skoler		Folkeskoler							Antal elever med bopæl i kommunen pr. 5/9-97	
		Normalklasser								
Folkeskoler med elever	Friskoler og private grundskoler	Antal klasser	Antal elever	Klassekvotient Bh.-10 kl.	Tosprogede elever pr. 1/11-97	Antal årsværk, excl bh.kl. og ledelse	Elev/lærer ratio	Ø-tids*) procent	Friskoler og private grundskoler	Efterskoler
4	3	46	863	18,8	38	101	8,2	68%	379	67

Skolestr. og antal klasser (normalklasser)

	Kommune:		Amt:		Hele landet:	
	Elevtal	Antal klasser	Elevtal	Antal klasser	Elevtal	Antal klasser
Mindste skole	150	9	11	2	3	1
Gennemsnit	216	11,5	262	14,3	308	16,4
Største skole	352	18	736	35	821	35

Personale (Antal ansatte)

	Mænd	Kvinder
Ledere	3	2
Lærere	36	60
Bh.kl.le.	0	7
Pæd.pers.	0	0
	39	69

Antal klasser, elever og klassekvotient fordelt på klassetrin

	Normal-klasser	Normal-klasseelever	Normal-klassekvotient	Ikke fuldt årgangsdelte	Ældre tosprog. elever	Special-klasseelever (§20.1+2)	- heraf spec.kl. elever (§20.2)	Elevtal	- heraf enkelt integrerede §20.2 elever i normalkl.
Bh. klasse	5	100	20,0	0	0	11	0	111	0
1. klasse	5	85	17,0	0	0	0	0	85	0
2. klasse	5	94	18,8	0	0	0	0	94	0
3. klasse	5	91	18,2	0	0	10	3	101	0
4. klasse	5	99	19,8	0	0	12	0	111	0
5. klasse	5	105	21,0	0	0	0	0	105	0
6. klasse	5	97	19,4	0	0	13	0	110	0
7. klasse	4	76	19,0	0	0	0	0	76	0
8. klasse	3	58	19,3	0	0	7	0	65	0
9. klasse	3	37	12,3	0	0	8	0	45	0
10. klasse	1	21	21,0	0	0	12	12	33	0
1.-10. klasse	41	763	18,6	0	0	62	15	825	0
Bh.-10. klasse	46	863	18,8	0	0	73	15	936	0

I alt specialklasser, ikke fuldt årgangsdelte og ældre tosprogede

	Klasser §20.1	Klassekvot. §20.1	Elever §20.2	Klasser §20.2	Klassekvot. §20.2	Ikke fuldt årgangsdelte klasser	Ældre tosprogede klasser
Elever	58	8	7,3	15	4	3,8	0

Ressourceforbrug (klokketimer pr. år)

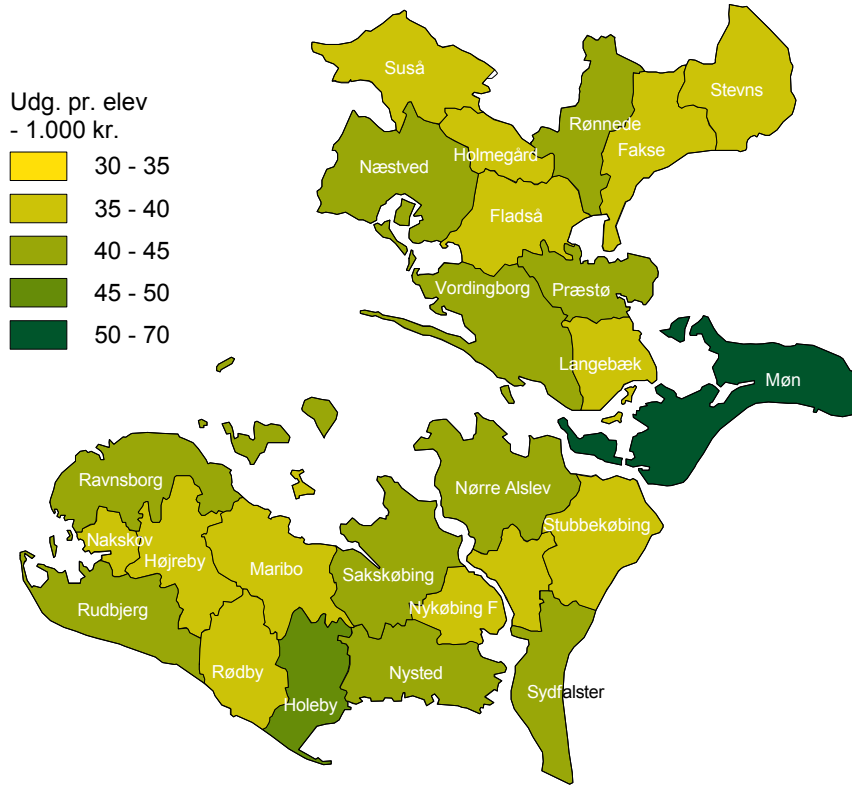
	U-tid i alt	F-tid i alt	Ø-tid i alt	Ledelsestid	Tid til bh.klassen.	U-tid*) til 50%	Ø-tid*) til 50%	Ferie, søgne-helligdg.	Øvrig Ø-tid
Kommune									
Absolut	57.956	61.656	74.530	9.449	8.258	57.371	39.036	25.170	10.324
Pr. elev	70,2	74,7	90,3	10,1	74,4	69,5	47,3	30,5	12,5
Pr. norm. kl.:	1.413,6	1.503,8	1.817,8	205,4	1.651,6	1.399,3	952,1	613,9	251,8
Amt									
Pr. elev	58,6	60,8	65,8	9,5	64,5	39,8	25,0	25,7	13,5
Pr. norm. kl.	1.119,7	1.160,6	1.256,9	182,2	1.224,4	760,1	477,5	491,5	257,8
Hele landet									
Pr. elev	58,2	60,2	63,4	8,5	61,8	34,3	21,1	25,2	13,6
Pr. norm. kl.	1.123,1	1.161,3	1.221,6	164,9	1.216,4	662,3	406,9	486,6	262,1

*) Ovenstående kommunale opgørelse er baseret på indberetninger fra 4 ud af 4 skoler.

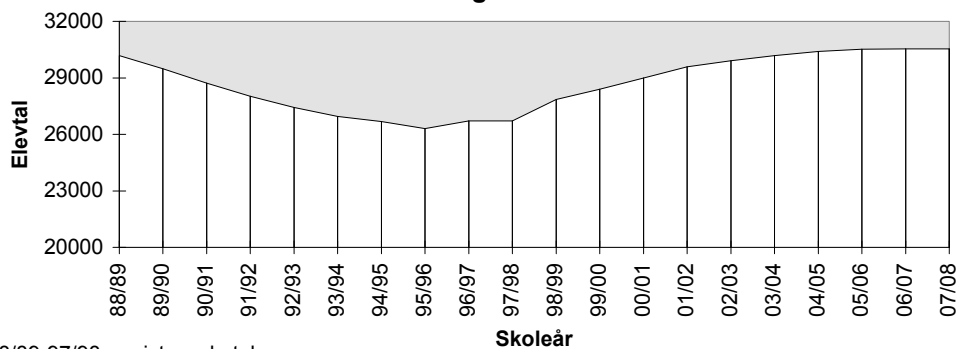
Skolefritidsordninger (SFO)

Antal	Indskrevne børn	Gns. størrelse	Børn/-fuldtids-ansatte	Omfang	Indskrevne børn fordelt på klassetrin			
					Bh.klasse	1. klasse	2. klasse	3. klasse
0	0	0,0	0,0		0	0	0	0

Storstrøms Amtskommune

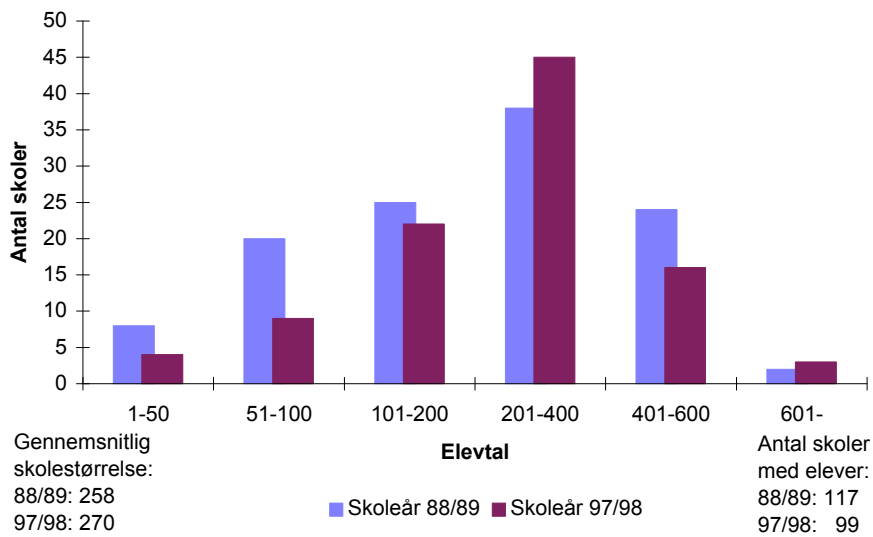


Udviklingen i elevtallet - offentlige skoler

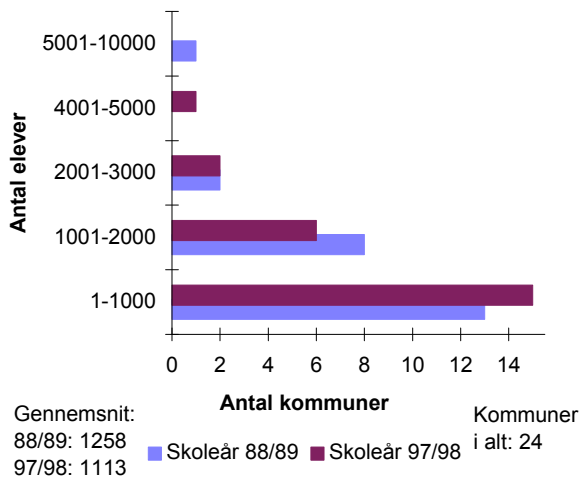


88/89-97/98: registrerede tal
98/99-07/08: prognose

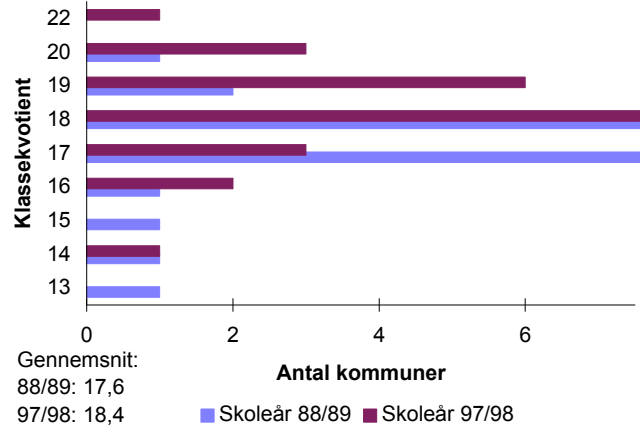
Skoler fordelt efter elevtal (skolestørrelse)



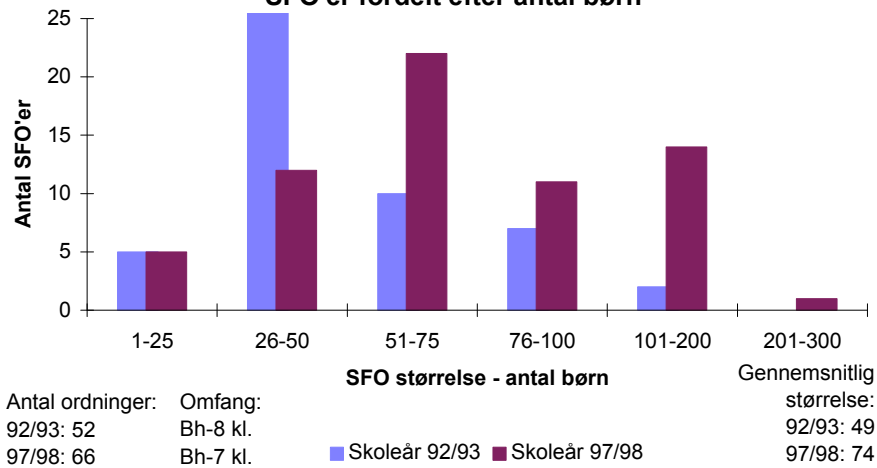
Skolevæsnernes størrelse



Kommuner fordelt i intervaller efter gennemsnitlig klassekvotient (1-10 kl.)



SFO'er fordelt efter antal børn



35 STORSTRØMS AMTSKOMMUNE (KOMMUNE: 351-397) / SKOLEÅRET 97/98

EJER: KOMMUNALE

Antal skoler		Folkeskoler							Antal elever med bopæl i amtet pr. 5/9-97	
		Normalklasser								
Folkeskoler med elever	Friskoler og private grundskoler	Antal klasser	Antal elever	Klassekvotient Bh.-10 kl.	Tosprogede elever pr. 1/11-97	Antal årsværk, excl bh.kl. og ledelse	Elev/lærer ratio	Ø-tids*) procent	Friskoler og private grundskoler	Efterskoler
99	17	1.405	25.987	18,5	1.119	2.215	10,8	60%	2.765	906

Skolestr. og antal klasser (normalklasser)

	Amt:		Hele landet:	
	Elevtal	Antal klasser	Elevtal	Antal klasser
Mindste skole	3	1	3	1
Gennemsnit	271	14,7	308	16,4
Største skole	709	35	821	35

Personale (Antal ansatte)

	Mænd	Kvinder
	Ledere	132
Lærere	882	1.527
Bh.kl.le.	1	152
Pæd.pers.	8	5
	1.023	1.721

Antal klasser, elever og klassekvotient fordelt på klassetrin

	Normal-klasser	Normal-klasseelever	Normal-klassekvotient	Ikke fuldt årgangsdelte	Ældre tosprog. elever	Special-klasse-elever (§20.1+2)	- heraf spec.kl. elever (§20.2)	Elever ialt	- heraf enkelt integrerede §20.2 elever i normalkl.
Bh. klasse	140	2.662	19,0	9	0	31	14	2.702	3
1. klasse	149	2.729	18,3	4	0	23	6	2.756	7
2. klasse	143	2.676	18,7	5	0	55	16	2.736	5
3. klasse	140	2.584	18,5	8	0	59	20	2.651	7
4. klasse	138	2.571	18,6	6	0	53	20	2.630	6
5. klasse	135	2.566	19,0	7	0	77	21	2.650	6
6. klasse	132	2.393	18,1	8	0	62	30	2.463	10
7. klasse	133	2.408	18,1	0	0	84	23	2.492	8
8. klasse	114	2.271	19,9	7	1	56	15	2.335	5
9. klasse	131	2.341	17,9	8	20	82	15	2.451	1
10. klasse	50	786	15,7	0	6	54	3	846	0
1.-10. klasse	1.265	23.325	18,4	53	27	605	169	24.010	55
Bh.-10. klasse	1.405	25.987	18,5	62	27	636	183	26.712	58

I alt specialklasser, ikke fuldt årgangsdelte og ældre tosprogede

Elever §20.1	Klasser §20.1	Klassekvot. §20.1	Elever §20.2	Klasser §20.2	Klassekvot. §20.2	Ikke fuldt årgangsdelte klasser	Ældre tosprogede klasser
453	81	5,6	183	34	5,4	9	4

Ressourceforbrug (klokketimer pr. år, PPR indgår i amtets tidsopgørelse.)

	U-tid i alt	F-tid i alt	Ø-tid i alt	Ledelsestid	Tid til bh.klassep.	U-tid*)	Ø-tid*)	Ferie, søgne-helligdg.	Øvrig Ø-tid
						til 50%	til 50%		
Amt									
Absolut	1.391.887	1.436.075	1.432.988	257.344	145.401	723.824	435.345	599.959	335.919
Pr. elev	58,0	59,8	59,7	9,6	53,8	30,1	18,1	25,0	14,0
Pr. norm. kl.	1.100,3	1.135,2	1.132,8	183,2	1.038,6	572,2	344,1	474,3	265,5
Hele landet									
Pr. elev	58,2	60,2	63,4	8,5	61,8	34,3	21,1	25,2	13,6
Pr. norm. kl.	1.123,1	1.161,3	1.221,6	164,9	1.216,4	662,3	406,9	486,6	262,1

*) Ovenstående amtskommunale opgørelse er baseret på indberetninger fra 48 ud af 99 skoler.

Skolefritidsordninger (SFO)

Antal	Indskrevne børn	Gns. størrelse	Børn/-fuldtids-ansatte	Omfang	Indskrevne børn fordelt på klassetrin					
					Bh.klasse	1. Klasse	2. Klasse	3. Klasse	4. Klasse	5. Klasse
66	4.877	73,9	12,5	Bh.-7 kl.	1.305	1.323	1.135	849	152	74

Antal skoler		Folkeskoler								Antal elever med bopæl i amtet pr. 5/9-97	
		Normalklasser									
Folkeskoler med elever	Friskoler og private grundskoler	Antal klasser	Antal elever	Klassekvotient Bh.-10 kl.	Tosprogede elever pr. 1/11-97	Antal årsværk, excl bh.kl. og ledelse	Elev/lærer ratio	Ø-tids*) procent	Friskoler og private grundskoler	Efterskoler	
0	17	0	0	0,0	1.119	0	0,0	0%	2.765	906	

Skolestr. og antal klasser (normalklasser)

	Amt:		Hele landet:	
	Elevtal	Antal klasser	Elevtal	Antal klasser
Mindste skole	0	0	23	5
Gennemsnit	0	0,0	64	7,8
Største skole	0	0	115	10

Personale (Antal ansatte)

	Mænd	Kvinder
	Ledere	0
Lærere	0	0
Bh.kl.le.	0	0
Pæd.pers.	0	0
	0	0

Antal klasser, elever og klassekvotient fordelt på klassetrin

	Normal-klasser	Normal-klasseelever	Normal-klassekvotient	Ikke fuldt årgangsdelte	Ældre tosprog. elever	Special-klasseelever (§20.1+2)	- heraf spec.kl. elever (§20.2)	Elever ialt	- heraf enkelt integrerede §20.2 elever i normalkl.
Bh. klasse	0	0	0,0	0	0	0	0	0	0
1. klasse	0	0	0,0	0	0	0	0	0	0
2. klasse	0	0	0,0	0	0	0	0	0	0
3. klasse	0	0	0,0	0	0	0	0	0	0
4. klasse	0	0	0,0	0	0	0	0	0	0
5. klasse	0	0	0,0	0	0	0	0	0	0
6. klasse	0	0	0,0	0	0	0	0	0	0
7. klasse	0	0	0,0	0	0	0	0	0	0
8. klasse	0	0	0,0	0	0	0	0	0	0
9. klasse	0	0	0,0	0	0	0	0	0	0
10. klasse	0	0	0,0	0	0	0	0	0	0
1.-10. klasse	0	0	0,0	0	0	0	0	0	0
Bh.-10. klasse	0	0	0,0	0	0	0	0	0	0

I alt specialklasser, ikke fuldt årgangsdelte og ældre tosprogede

Elever §20.1	Klasser §20.1	Klassekvot. §20.1	Elever §20.2	Klasser §20.2	Klassekvot. §20.2	Ikke fuldt årgangsdelte klasser	Ældre tosprogede klasser
0	0	0,0	0	0	0,0	0	0

Ressourceforbrug (klokketimer pr. år)

	U-tid i alt	F-tid i alt	Ø-tid i alt	Ledelsestid	Tid til bh.klassep.	Ferie, søgne- helligdg. Øvrig Ø-tid			
						U-tid*) til 50%	Ø-tid*) til 50%		
Amt									
Absolut	0	0	0	0	0	0	0	0	0
Pr. elev	0,0	0,0	0,0	0,0	0,0	0,0	0,0	0,0	0,0
Pr. norm. kl.	0,0	0,0	0,0	0,0	0,0	0,0	0,0	0,0	0,0
Hele landet									
Pr. elev	210,9	211,6	181,1	62,0	154,9	0,0	0,0	34,2	146,8
Pr. norm. kl.	24.380,1	24.463,2	20.932,4	6.692,1	5.886,0	0,0	0,0	3.955,2	16.977,2

*) Ovenstående amtskommunale opgørelse er baseret på indberetninger fra 0 ud af 0 skoler.

Skolefritidsordninger (SFO)

Antal	Indskrevne børn	Gns. størrelse	Børn/- fuldtids- ansatte	Omfang	Indskrevne børn fordelt på klassetrin				
					Bh.klasse	1. klasse	2. klasse	3. klasse	4. klasse
0	0	0,0	0,0		0	0	0	0	0

Antal skoler		Folkeskoler							Antal elever med bopæl i amtet pr. 5/9-97	
		Normalklasser								
Folkeskoler med elever	Friskoler og private grundskoler	Antal klasser	Antal elever	Klassekvotient Bh.-10 kl.	Tosprogede elever pr. 1/11-97	Antal årsværk, excl bh.kl. og ledelse	Elev/lærer ratio	Ø-tids*) procent	Friskoler og private grundskoler	Efterskoler
99	17	1.405	25.987	18,5	1.119	2.215	10,8	60%	2.765	906

Skolestr. og antal klasser (normalklasser)

	Amt:		Hele landet:	
	Elevtal	Antal klasser	Elevtal	Antal klasser
Mindste skole	3	1	3	1
Gennemsnit	271	14,7	308	16,4
Største skole	709	35	821	35

Personale (Antal ansatte)

	Mænd	Kvinder
	Ledere	132
Lærere	882	1.527
Bh.kl.le.	1	152
Pæd.pers.	8	5
	1.023	1.721

Antal klasser, elever og klassekvotient fordelt på klassetrin

	Normal-klasser	Normal-klasseelever	Normal-klassekvotient	Ikke fuldt årgangsdelte	Ældre tosprog. elever	Special-klasse-elever (§20.1+2)	- heraf spec.kl. elever (§20.2)	Elever ialt	- heraf enkelt integrerede §20.2 elever i normalkl.
Bh. klasse	140	2.662	19,0	9	0	31	14	2.702	3
1. klasse	149	2.729	18,3	4	0	23	6	2.756	7
2. klasse	143	2.676	18,7	5	0	55	16	2.736	5
3. klasse	140	2.584	18,5	8	0	59	20	2.651	7
4. klasse	138	2.571	18,6	6	0	53	20	2.630	6
5. klasse	135	2.566	19,0	7	0	77	21	2.650	6
6. klasse	132	2.393	18,1	8	0	62	30	2.463	10
7. klasse	133	2.408	18,1	0	0	84	23	2.492	8
8. klasse	114	2.271	19,9	7	1	56	15	2.335	5
9. klasse	131	2.341	17,9	8	20	82	15	2.451	1
10. klasse	50	786	15,7	0	6	54	3	846	0
1.-10. klasse	1.265	23.325	18,4	53	27	605	169	24.010	55
Bh.-10. klasse	1.405	25.987	18,5	62	27	636	183	26.712	58

I alt specialklasser, ikke fuldt årgangsdelte og ældre tosprogede

Elever §20.1	Klasser §20.1	Klassekvot. §20.1	Elever §20.2	Klasser §20.2	Klassekvot. §20.2	Ikke fuldt årgangsdelte klasser	Ældre tosprogede klasser
453	81	5,6	183	34	5,4	9	4

Ressourceforbrug (klokketimer pr. år, PPR indgår i amtets tidsopgørelse.)

	U-tid i alt	F-tid i alt	Ø-tid i alt	Ledelsestid	Tid til bh.klassep.	Ferie, søgne-helligdg. Øvrig Ø-tid			
						U-tid*) til 50%	Ø-tid*) til 50%		
Amt									
Absolut	1.391.887	1.436.075	1.432.988	257.344	145.401	723.824	435.345	599.959	335.919
Pr. elev	58,0	59,8	59,7	9,6	53,8	30,1	18,1	25,0	14,0
Pr. norm. kl.	1.100,3	1.135,2	1.132,8	183,2	1.038,6	572,2	344,1	474,3	265,5
Hele landet									
Pr. elev	58,3	60,3	63,4	8,6	61,8	34,3	21,1	25,2	13,7
Pr. norm. kl.	1.124,4	1.162,6	1.223,8	165,5	1.216,4	662,3	406,9	486,9	263,9

*) Ovenstående amtskommunale opgørelse er baseret på indberetninger fra 48 ud af 99 skoler.

Skolefritidsordninger (SFO)

Antal	Indskrevne børn	Gns. størrelse	Børn-/fuldtids-ansatte	Omfang	Indskrevne børn fordelt på klassetrin					
					Bh.klasse	1. Klasse	2. Klasse	3. Klasse	4. Klasse	5. Klasse
66	4.877	73,9	12,5	Bh.-7 kl.	1.305	1.323	1.135	849	152	74

Antal skoler		Folkeskoler							Antal elever med bopæl i kommunen pr. 5/9-97	
		Normalklasser								
Folkeskoler med elever	Friskoler og private grundskoler	Antal klasser	Antal elever	Klassekvotient Bh.-10 kl.	Tosprogede elever pr. 1/11-97	Antal årsværk, excl bh.kl. og ledelse	Elev/lærer ratio	Ø-tids*) procent	Friskoler og private grundskoler	Efterskoler
4	0	78	1.448	18,6	41	129	10,5	59%	77	51

Skolestr. og antal klasser (normalklasser)

	Kommune:		Amt:		Hele landet:	
	Elevtal	Antal klasser	Elevtal	Antal klasser	Elevtal	Antal klasser
Mindste skole	124	7	3	1	3	1
Gennemsnit	362	19,5	271	14,7	308	16,4
Største skole	524	28	709	35	821	35

Personale (Antal ansatte)

	Mænd	Kvinder
Ledere	6	3
Lærere	49	76
Bh.kl.le.	0	9
Pæd.pers.	1	0
	56	88

Antal klasser, elever og klassekvotient fordelt på klassetrin

	Normal-klasser	Normal-klasseelever	Normal-klassekvotient	Ikke fuldt årgangsdelte	Ældre tosprog. elever	Special-klasseelever (§20.1+2)	- heraf spec.kl. elever (§20.2)	Elever ialt	- heraf enkelt integrerede §20.2 elever i normalkl.
Bh. klasse	8	136	17,0	0	0	0	0	136	0
1. klasse	8	151	18,9	0	0	0	0	151	1
2. klasse	8	146	18,3	0	0	11	0	157	0
3. klasse	10	182	18,2	0	0	0	0	182	0
4. klasse	8	147	18,4	0	0	0	0	147	0
5. klasse	7	149	21,3	0	0	12	0	161	0
6. klasse	7	129	18,4	0	0	0	0	129	0
7. klasse	6	119	19,8	0	0	8	0	127	0
8. klasse	6	126	21,0	0	0	0	0	126	0
9. klasse	7	121	17,3	0	0	8	0	129	0
10. klasse	3	42	14,0	0	0	0	0	42	0
1.-10. klasse	70	1.312	18,7	0	0	39	0	1.351	1
Bh.-10. klasse	78	1.448	18,6	0	0	39	0	1.487	1

I alt specialklasser, ikke fuldt årgangsdelte og ældre tosprogede

	Klasser §20.1	Klassekvot. §20.1	Elever §20.2	Klasser §20.2	Klassekvot. §20.2	Ikke fuldt årgangsdelte klasser	Ældre tosprogede klasser
Elever	39	6	0	0	0,0	0	0

Ressourceforbrug (klokketimer pr. år)

	U-tid i alt	F-tid i alt	Ø-tid i alt	Ledelsestid	Tid til bh.klassen.	U-tid*) til 50%	Ø-tid*) til 50%	Ferie, søgne-helligdg.	Øvrig Ø-tid
Kommune									
Absolut	77.366	79.750	90.851	11.927	10.156	70.561	41.697	32.284	16.871
Pr. elev	57,3	59,0	67,2	8,0	74,7	52,2	30,9	23,9	12,5
Pr. norm. kl.:	1.105,2	1.139,3	1.297,9	152,9	1.269,5	1.008,0	595,7	461,2	241,0
Amt									
Pr. elev	58,0	59,8	59,7	9,6	53,8	30,1	18,1	25,0	14,0
Pr. norm. kl.	1.100,3	1.135,2	1.132,8	183,2	1.038,6	572,2	344,1	474,3	265,5
Hele landet									
Pr. elev	58,2	60,2	63,4	8,5	61,8	34,3	21,1	25,2	13,6
Pr. norm. kl.	1.123,1	1.161,3	1.221,6	164,9	1.216,4	662,3	406,9	486,6	262,1

*) Ovenstående kommunale opgørelse er baseret på indberetninger fra 3 ud af 4 skoler.

Skolefritidsordninger (SFO)

Antal	Indskrevne børn	Gns. størrelse	Børn/-fuldtids-ansatte	Omfang Bh.-6 kl.	Indskrevne børn fordelt på klassetrin					
					Bh.klasse	1. Klasse	2. Klasse	3. Klasse	4. klasse	5. klasse
6	498	83,0	9,9	Bh.-6 kl.	116	108	101	95	45	17

Antal skoler		Folkeskoler							Antal elever med bopæl i kommunen pr. 5/9-97	
		Normalklasser								
Folkeskoler med elever	Friskoler og private grundskoler	Antal klasser	Antal elever	Klassekvotient Bh.-10 kl.	Tosprogede elever pr. 1/11-97	Antal årsværk, excl bh.kl. og ledelse	Elev/lærer ratio	Ø-tids*) procent	Friskoler og private grundskoler	Efterskoler
3	1	42	771	18,4	4	66	10,7	58%	75	47

Skolestr. og antal klasser (normalklasser)

	Kommune:		Amt:		Hele landet:	
	Elevtal	Antal klasser	Elevtal	Antal klasser	Elevtal	Antal klasser
Mindste skole	137	8	3	1	3	1
Gennemsnit	259	14,3	271	14,7	308	16,4
Største skole	344	20	709	35	821	35

Personale (Antal ansatte)

	Mænd	Kvinder
Ledere	2	4
Lærere	23	47
Bh.kl.le.	0	4
Pæd.pers.	0	0
	25	55

Antal klasser, elever og klassekvotient fordelt på klassetrin

	Normal-klasser	Normal-klasseelever	Normal-klassekvotient	Ikke fuldt årgangsdelte	Ældre tosprog. elever	Special-klasseelever (§20.1+2)	- heraf spec.kl. elever (§20.2)	Elever ialt	- heraf enkelt integrerede §20.2 elever i normalkl.
Bh. klasse	4	75	18,8	0	0	4	4	79	1
1. klasse	4	85	21,3	0	0	0	0	85	1
2. klasse	5	91	18,2	0	0	4	4	95	0
3. klasse	4	78	19,5	0	0	0	0	78	0
4. klasse	4	70	17,5	0	0	0	0	70	1
5. klasse	4	73	18,3	0	0	4	0	77	0
6. klasse	5	91	18,2	0	0	0	0	91	1
7. klasse	4	64	16,0	0	0	0	0	64	0
8. klasse	4	67	16,8	2	0	0	0	69	0
9. klasse	3	59	19,7	5	0	0	0	64	0
10. klasse	1	18	18,0	0	0	0	0	18	0
1.-10. klasse	38	696	18,3	7	0	8	4	711	3
Bh.-10. klasse	42	771	18,4	7	0	12	8	790	4

I alt specialklasser, ikke fuldt årgangsdelte og ældre tosprogede

Elever	Klasser §20.1	Klassekvot. §20.1	Elever §20.2	Klasser §20.2	Klassekvot. §20.2	Ikke fuldt årgangsdelte klasser	Ældre tosprogede klasser
4	1	4,0	8	2	4,0	1	0

Ressourceforbrug (klokketimer pr. år)

	U-tid i alt	F-tid i alt	Ø-tid i alt	Ledelsestid	Tid til bh.klassen.	U-tid*) til 50%	Ø-tid*) til 50%	Ferie, søgne-helligdg.	Øvrig Ø-tid
Kommune									
Absolut	41.100	42.321	43.835	7.901	4.416	41.100	23.838	17.914	2.083
Pr. elev	57,8	59,5	61,7	10,0	55,9	57,8	33,5	25,2	2,9
Pr. norm. kl.:	1.081,6	1.113,7	1.153,6	188,1	1.104,0	1.081,6	627,3	471,4	54,8
Amt									
Pr. elev	58,0	59,8	59,7	9,6	53,8	30,1	18,1	25,0	14,0
Pr. norm. kl.	1.100,3	1.135,2	1.132,8	183,2	1.038,6	572,2	344,1	474,3	265,5
Hele landet									
Pr. elev	58,2	60,2	63,4	8,5	61,8	34,3	21,1	25,2	13,6
Pr. norm. kl.	1.123,1	1.161,3	1.221,6	164,9	1.216,4	662,3	406,9	486,6	262,1

*) Ovenstående kommunale opgørelse er baseret på indberetninger fra 3 ud af 3 skoler.

Skolefritidsordninger (SFO)

Antal	Indskrevne børn	Gns. størrelse	Børn/-fuldtids-ansatte	Omfang Bh.-6 kl.	Indskrevne børn fordelt på klassetrin					
					Bh.klasse	1. Klasse	2. Klasse	3. Klasse	4. klasse	5. klasse
2	152	76,0	8,1	Bh.-6 kl.	18	32	48	25	18	9

Antal skoler		Folkeskoler							Antal elever med bopæl i kommunen pr. 5/9-97	
		Normalklasser								
Folkeskoler med elever	Friskoler og private grundskoler	Antal klasser	Antal elever	Klassekvotient Bh.-10 kl.	Tosprogede elever pr. 1/11-97	Antal årsværk, excl bh.kl. og ledelse	Elev/lærer ratio	Ø-tids*) procent	Friskoler og private grundskoler	Efterskoler
3	0	32	504	15,8	4	47	9,7	0%	26	11

Skolestr. og antal klasser (normalklasser)

	Kommune:		Amt:		Hele landet:	
	Elevtal	Antal klasser	Elevtal	Antal klasser	Elevtal	Antal klasser
Mindste skole	76	7	3	1	3	1
Gennemsnit	168	10,7	271	14,7	308	16,4
Største skole	351	18	709	35	821	35

Personale (Antal ansatte)

	Mænd	Kvinder
Ledere	3	1
Lærere	20	26
Bh.kl.le.	0	3
Pæd.pers.	0	0
	23	30

Antal klasser, elever og klassekvotient fordelt på klassetrin

	Normal-klasser	Normal-klasseelever	Normal-klassekvotient	Ikke fuldt årgangsdelte	Ældre tosprog. elever	Special-klasseelever (§20.1+2)	- heraf spec.kl. elever (§20.2)	Elever ialt	- heraf enkelt integrerede §20.2 elever i normalkl.
Bh. klasse	3	44	14,7	0	0	0	0	44	0
1. klasse	4	54	13,5	0	0	0	0	54	0
2. klasse	3	44	14,7	0	0	0	0	44	0
3. klasse	3	42	14,0	0	0	0	0	42	2
4. klasse	4	54	13,5	0	0	0	0	54	0
5. klasse	3	38	12,7	0	0	0	0	38	0
6. klasse	3	42	14,0	0	0	0	0	42	0
7. klasse	3	60	20,0	0	0	0	0	60	0
8. klasse	2	41	20,5	0	0	0	0	41	0
9. klasse	3	67	22,3	0	0	0	0	67	0
10. klasse	1	18	18,0	0	0	0	0	18	0
1.-10. klasse	29	460	15,9	0	0	0	0	460	2
Bh.-10. klasse	32	504	15,8	0	0	0	0	504	2

I alt specialklasser, ikke fuldt årgangsdelte og ældre tosprogede

Elever	Klasser §20.1	Klassekvot. §20.1	Elever §20.2	Klasser §20.2	Klassekvot. §20.2	Ikke fuldt årgangsdelte klasser	Ældre tosprogede klasser
0	0	0,0	0	0	0,0	0	0

Ressourceforbrug (klokketimer pr. år)

	U-tid i alt	F-tid i alt	Ø-tid i alt	Ledelsestid	Tid til bh.klassen.	Ferie, søgne-helligdg. Øvrig Ø-tid				
						U-tid*) til 50%	Ø-tid*) til 50%			
Kommune										
Absolut	30.496	30.321	30.014	5.802	3.517	0	0	12.060	17.954	
Pr. elev	66,3	65,9	65,2	11,5	79,9	0,0	0,0	26,2	39,0	
Pr. norm. kl.:	1.051,6	1.045,6	1.035,0	181,3	1.172,3	0,0	0,0	415,9	619,1	
Amt										
Pr. elev	58,0	59,8	59,7	9,6	53,8	30,1	18,1	25,0	14,0	
Pr. norm. kl.	1.100,3	1.135,2	1.132,8	183,2	1.038,6	572,2	344,1	474,3	265,5	
Hele landet										
Pr. elev	58,2	60,2	63,4	8,5	61,8	34,3	21,1	25,2	13,6	
Pr. norm. kl.	1.123,1	1.161,3	1.221,6	164,9	1.216,4	662,3	406,9	486,6	262,1	

*) Ovenstående kommunale opgørelse er baseret på indberetninger fra 0 ud af 3 skoler.

Skolefritidsordninger (SFO)

Antal	Indskrevne børn	Gns. størrelse	Børn/-fuldtids-ansatte	Omfang	Indskrevne børn fordelt på klassetrin			
					Bh.klasse	1. klasse	2. klasse	3. klasse
0	0	0,0	0,0		0	0	0	0

Antal skoler		Folkeskoler							Antal elever med bopæl i kommunen pr. 5/9-97	
		Normalklasser								
Folkeskoler med elever	Friskoler og private grundskoler	Antal klasser	Antal elever	Klassekvotient Bh.-10 kl.	Tosprogede elever pr. 1/11-97	Antal årsværk, excl bh.kl. og ledelse	Elev/lærer ratio	Ø-tids*) procent	Friskoler og private grundskoler	Efterskoler
3	0	48	913	19,0	37	70	11,6	62%	25	39

Skolestr. og antal klasser (normalklasser)

	Kommune:		Amt:		Hele landet:	
	Elevtal	Antal klasser	Elevtal	Antal klasser	Elevtal	Antal klasser
Mindste skole	126	7	3	1	3	1
Gennemsnit	304	16,0	271	14,7	308	16,4
Største skole	531	28	709	35	821	35

Personale (Antal ansatte)

	Mænd	Kvinder
Ledere	5	0
Lærere	28	56
Bh.kl.le.	0	5
Pæd.pers.	0	0
	33	61

Antal klasser, elever og klassekvotient fordelt på klassetrin

	Normal-klasser	Normal-klasseelever	Normal-klassekvotient	Ikke fuldt årgangsdelte	Ældre tosprog. elever	Special-klasseelever (§20.1+2)	- heraf spec.kl. elever (§20.2)	Elever ialt	- heraf enkelt integrerede §20.2 elever i normalkl.
Bh. klasse	5	115	23,0	0	0	0	0	115	0
1. klasse	5	97	19,4	0	0	0	0	97	0
2. klasse	5	99	19,8	0	0	3	3	102	0
3. klasse	5	82	16,4	0	0	1	1	83	0
4. klasse	5	95	19,0	0	0	1	1	96	0
5. klasse	6	95	15,8	0	0	0	0	95	0
6. klasse	4	86	21,5	0	0	0	0	86	0
7. klasse	4	78	19,5	0	0	0	0	78	0
8. klasse	3	70	23,3	0	1	0	0	71	0
9. klasse	5	79	15,8	0	4	0	0	83	0
10. klasse	1	17	17,0	0	3	0	0	20	0
1.-10. klasse	43	798	18,6	0	8	5	5	811	0
Bh.-10. klasse	48	913	19,0	0	8	5	5	926	0

I alt specialklasser, ikke fuldt årgangsdelte og ældre tosprogede

	Klasser §20.1	Klassekvot. §20.1	Elever §20.2	Klasser §20.2	Klassekvot. §20.2	Ikke fuldt årgangsdelte klasser	Ældre tosprogede klasser
Elever	0	0,0	5	0	0,0	0	1

Ressourceforbrug (klokketimer pr. år)

	U-tid i alt	F-tid i alt	Ø-tid i alt	Ledelsestid	Tid til bh.klassen.	U-tid*) til 50%	Ø-tid*) til 50%	Ferie, søgne-helligdg.	Øvrig Ø-tid
Kommune									
Absolut	50.311	51.899	31.893	5.553	5.609	28.222	17.497	19.736	-15.740
Pr. elev	62,0	64,0	39,3	6,0	48,8	34,8	21,6	24,3	-19,4
Pr. norm. kl.:	1.170,0	1.207,0	741,7	115,7	1.121,8	656,3	406,9	459,0	-366,0
Amt									
Pr. elev	58,0	59,8	59,7	9,6	53,8	30,1	18,1	25,0	14,0
Pr. norm. kl.	1.100,3	1.135,2	1.132,8	183,2	1.038,6	572,2	344,1	474,3	265,5
Hele landet									
Pr. elev	58,2	60,2	63,4	8,5	61,8	34,3	21,1	25,2	13,6
Pr. norm. kl.	1.123,1	1.161,3	1.221,6	164,9	1.216,4	662,3	406,9	486,6	262,1

*) Ovenstående kommunale opgørelse er baseret på indberetninger fra 1 ud af 3 skoler.

Skolefritidsordninger (SFO)

Antal	Indskrevne børn	Gns. størrelse	Børn/-fuldtids-ansatte	Omfang	Indskrevne børn fordelt på klassetrin			
					Bh.klasse	1. klasse	2. klasse	3. klasse
0	0	0,0	0,0		0	0	0	0

Antal skoler		Folkeskoler							Antal elever med bopæl i kommunen pr. 5/9-97	
		Normalklasser								
Folkeskoler med elever	Friskoler og private grundskoler	Antal klasser	Antal elever	Klassekvotient Bh.-10 kl.	Tosprogede elever pr. 1/11-97	Antal årsværk, excl bh.kl. og ledelse	Elev/lærer ratio	Ø-tids*) procent	Friskoler og private grundskoler	Efterskoler
3	1	25	471	18,8	7	40	11,1	57%	46	7

Skolestr. og antal klasser (normalklasser)

	Kommune:		Amt:		Hele landet:	
	Elevtal	Antal klasser	Elevtal	Antal klasser	Elevtal	Antal klasser
Mindste skole	204	11	3	1	3	1
Gennemsnit	236	12,5	271	14,7	308	16,4
Største skole	267	14	709	35	821	35

Personale (Antal ansatte)

	Mænd	Kvinder
Ledere	3	1
Lærere	18	21
Bh.kl.le.	0	3
Pæd.pers.	0	0
	21	25

Antal klasser, elever og klassekvotient fordelt på klasstrin

	Normal-klasser	Normal-klasseelever	Normal-klassekvotient	Ikke fuldt årgangsdelte	Ældre tosprog. elever	Special-klasseelever (§20.1+2)	- heraf spec.kl. elever (§20.2)	Elevtal	- heraf enkelt integrerede §20.2 elever i normalkl.
Bh. klasse	3	59	19,7	0	0	0	0	59	0
1. klasse	3	50	16,7	0	0	0	0	50	0
2. klasse	2	39	19,5	0	0	0	0	39	0
3. klasse	3	57	19,0	0	0	0	0	57	0
4. klasse	3	45	15,0	0	0	1	1	46	0
5. klasse	2	38	19,0	0	0	4	1	42	0
6. klasse	2	46	23,0	0	0	1	1	47	0
7. klasse	2	34	17,0	0	0	6	1	40	0
8. klasse	2	43	21,5	0	0	4	4	47	0
9. klasse	2	44	22,0	0	0	11	5	55	0
10. klasse	1	16	16,0	0	0	3	3	19	0
1.-10. klasse	22	412	18,7	0	0	30	16	442	0
Bh.-10. klasse	25	471	18,8	0	0	30	16	501	0

I alt specialklasser, ikke fuldt årgangsdelte og ældre tosprogede

Elever	Klasser §20.1	Klassekvot. §20.1	Elever §20.2	Klasser §20.2	Klassekvot. §20.2	Ikke fuldt årgangsdelte klasser	Ældre tosprogede klasser
14	3	4,7	16	3	5,3	0	0

Ressourceforbrug (klokketimer pr. år)

	U-tid i alt	F-tid i alt	Ø-tid i alt	Ledelsestid	Tid til bh.klassen.	U-tid*) til 50%	Ø-tid*) til 50%	Ferie, søgne-helligdg.	Øvrig Ø-tid
Kommune									
Absolut	24.887	26.255	25.495	6.155	3.432	24.887	14.148	10.676	672
Pr. elev	56,3	59,4	57,7	12,3	58,2	56,3	32,0	24,2	1,5
Pr. norm. kl.:	1.131,2	1.193,4	1.158,9	246,2	1.144,0	1.131,2	643,1	485,3	30,5
Amt									
Pr. elev	58,0	59,8	59,7	9,6	53,8	30,1	18,1	25,0	14,0
Pr. norm. kl.	1.100,3	1.135,2	1.132,8	183,2	1.038,6	572,2	344,1	474,3	265,5
Hele landet									
Pr. elev	58,2	60,2	63,4	8,5	61,8	34,3	21,1	25,2	13,6
Pr. norm. kl.	1.123,1	1.161,3	1.221,6	164,9	1.216,4	662,3	406,9	486,6	262,1

*) Ovenstående kommunale opgørelse er baseret på indberetninger fra 3 ud af 3 skoler.

Skolefritidsordninger (SFO)

Antal	Indskrevne børn	Gns. størrelse	Børn/-fuldtids-ansatte	Omfang	Indskrevne børn fordelt på klasstrin			
					Bh.klasse	1. Klasse	2. Klasse	3. Klasse
1	70	70,0	9,9	Bh.-3 kl.	29	15	18	8

Antal skoler		Folkeskoler							Antal elever med bopæl i kommunen pr. 5/9-97	
		Normalklasser								
Folkeskoler med elever	Friskoler og private grundskoler	Antal klasser	Antal elever	Klassekvotient Bh.-10 kl.	Tosprogede elever pr. 1/11-97	Antal årsværk, excl bh.kl. og ledelse	Elev/lærer ratio	Ø-tids*) procent	Friskoler og private grundskoler	Efterskoler
3	1	34	631	18,6	0	57	9,8	0%	69	20

Skolestr. og antal klasser (normalklasser)

	Kommune:		Amt:		Hele landet:	
	Elevtal	Antal klasser	Elevtal	Antal klasser	Elevtal	Antal klasser
Mindste skole	155	8	3	1	3	1
Gennemsnit	210	11,3	271	14,7	308	16,4
Største skole	311	18	709	35	821	35

Personale (Antal ansatte)

	Mænd	Kvinder
Ledere	2	1
Lærere	19	37
Bh.kl.le.	0	4
Pæd.pers.	0	0
	21	42

Antal klasser, elever og klassekvotient fordelt på klassetrin

	Normal-klasser	Normal-klasseelever	Normal-klassekvotient	Ikke fuldt årgangsdelte	Ældre tosprog. elever	Special-klasseelever (§20.1+2)	- heraf spec.kl. elever (§20.2)	Elever ialt	- heraf enkelt integrerede §20.2 elever i normalkl.
Bh. klasse	4	79	19,8	0	0	0	0	79	0
1. klasse	3	49	16,3	0	0	0	0	49	0
2. klasse	4	70	17,5	0	0	0	0	70	0
3. klasse	3	59	19,7	0	0	0	0	59	0
4. klasse	3	53	17,7	0	0	0	0	53	0
5. klasse	3	66	22,0	0	0	0	0	66	0
6. klasse	3	59	19,7	0	0	0	0	59	0
7. klasse	3	66	22,0	0	0	0	0	66	0
8. klasse	3	47	15,7	0	0	0	0	47	0
9. klasse	4	65	16,3	0	0	0	0	65	0
10. klasse	1	18	18,0	0	0	0	0	18	0
1.-10. klasse	30	552	18,4	0	0	0	0	552	0
Bh.-10. klasse	34	631	18,6	0	0	0	0	631	0

I alt specialklasser, ikke fuldt årgangsdelte og ældre tosprogede

	Klasser §20.1	Klassekvot. §20.1	Elever §20.2	Klasser §20.2	Klassekvot. §20.2	Ikke fuldt årgangsdelte klasser	Ældre tosprogede klasser
Elever	0	0,0	0	0	0,0	0	0

Ressourceforbrug (klokketimer pr. år)

	U-tid i alt	F-tid i alt	Ø-tid i alt	Ledelsestid	Tid til bh.klassen.	Ferie, søgne-helligdg. Øvrig Ø-tid				
						U-tid*) til 50%	Ø-tid*) til 50%			
Kommune										
Absolut	34.714	34.714	39.400	4.979	3.952	0	0	14.320	25.080	
Pr. elev	62,9	62,9	71,4	7,9	50,0	0,0	0,0	25,9	45,4	
Pr. norm. kl.:	1.157,1	1.157,1	1.313,3	146,4	988,0	0,0	0,0	477,3	836,0	
Amt										
Pr. elev	58,0	59,8	59,7	9,6	53,8	30,1	18,1	25,0	14,0	
Pr. norm. kl.	1.100,3	1.135,2	1.132,8	183,2	1.038,6	572,2	344,1	474,3	265,5	
Hele landet										
Pr. elev	58,2	60,2	63,4	8,5	61,8	34,3	21,1	25,2	13,6	
Pr. norm. kl.	1.123,1	1.161,3	1.221,6	164,9	1.216,4	662,3	406,9	486,6	262,1	

*) Ovenstående kommunale opgørelse er baseret på indberetninger fra 0 ud af 3 skoler.

Skolefritidsordninger (SFO)

Antal	Indskrevne børn	Gns. størrelse	Børn/-fuldtids-ansatte	Omfang	Indskrevne børn fordelt på klassetrin			
					Bh.klasse	1. klasse	2. klasse	3. klasse
0	0	0,0	0,0		0	0	0	0

Antal skoler		Folkeskoler							Antal elever med bopæl i kommunen pr. 5/9-97	
		Normalklasser								
Folkeskoler med elever	Friskoler og private grundskoler	Antal klasser	Antal elever	Klassekvotient Bh.-10 kl.	Tosprogede elever pr. 1/11-97	Antal årsværk, excl bh.kl. og ledelse	Elev/lærer ratio	Ø-tids*) procent	Friskoler og private grundskoler	Efterskoler
6	1	62	1.035	16,7	83	130	8,4	59%	127	27

Skolestr. og antal klasser (normalklasser)

	Kommune:		Amt:		Hele landet:	
	Elevtal	Antal klasser	Elevtal	Antal klasser	Elevtal	Antal klasser
Mindste skole	79	8	3	1	3	1
Gennemsnit	207	12,4	271	14,7	308	16,4
Største skole	323	16	709	35	821	35

Personale (Antal ansatte)

	Mænd	Kvinder
Ledere	7	4
Lærere	44	91
Bh.kl.le.	0	7
Pæd.pers.	6	2
	57	104

Antal klasser, elever og klassekvotient fordelt på klassetrin

	Normal-klasser	Normal-klasseelever	Normal-klassekvotient	Ikke fuldt årgangsdelte	Ældre tosprog. elever	Special-klasseelever (§20.1+2)	- heraf spec.kl. elever (§20.2)	Elever ialt	- heraf enkelt integrerede §20.2 elever i normalkl.
Bh. klasse	4	71	17,8	0	0	7	5	78	0
1. klasse	6	85	14,2	0	0	3	0	88	0
2. klasse	6	105	17,5	0	0	8	2	113	0
3. klasse	6	93	15,5	0	0	13	6	106	0
4. klasse	7	138	19,7	0	0	15	6	153	0
5. klasse	7	123	17,6	0	0	13	5	136	0
6. klasse	6	81	13,5	0	0	19	13	100	0
7. klasse	7	110	15,7	0	0	17	7	127	0
8. klasse	4	82	20,5	0	0	13	5	95	0
9. klasse	5	96	19,2	0	0	17	9	113	0
10. klasse	4	51	12,8	0	0	10	0	61	0
1.-10. klasse	58	964	16,6	0	0	128	53	1.092	0
Bh.-10. klasse	62	1.035	16,7	0	0	135	58	1.170	0

I alt specialklasser, ikke fuldt årgangsdelte og ældre tosprogede

	Klasser §20.1	Klassekvot. §20.1	Elever §20.2	Klasser §20.2	Klassekvot. §20.2	Ikke fuldt årgangsdelte klasser	Ældre tosprogede klasser
Elever	77	12	6,4	58	9	6,4	0

Ressourceforbrug (klokketimer pr. år)

	U-tid i alt	F-tid i alt	Ø-tid i alt	Ledelsestid	Tid til bh.klassen.	U-tid*) til 50%	Ø-tid*) til 50%	Ferie, søgne-helligdg.	Øvrig Ø-tid
Kommune									
Absolut	78.628	85.103	86.876	16.207	7.019	24.727	14.562	36.715	23.371
Pr. elev	72,0	77,9	79,6	13,9	90,0	22,6	13,3	33,6	21,4
Pr. norm. kl.:	1.355,7	1.467,3	1.497,9	261,4	1.754,8	426,3	251,1	633,0	402,9
Amt									
Pr. elev	58,0	59,8	59,7	9,6	53,8	30,1	18,1	25,0	14,0
Pr. norm. kl.	1.100,3	1.135,2	1.132,8	183,2	1.038,6	572,2	344,1	474,3	265,5
Hele landet									
Pr. elev	58,2	60,2	63,4	8,5	61,8	34,3	21,1	25,2	13,6
Pr. norm. kl.	1.123,1	1.161,3	1.221,6	164,9	1.216,4	662,3	406,9	486,6	262,1

*) Ovenstående kommunale opgørelse er baseret på indberetninger fra 2 ud af 6 skoler.

Skolefritidsordninger (SFO)

Antal	Indskrevne børn	Gns. størrelse	Børn/-fuldtids-ansatte	Omfang Bh.-3 kl.	Indskrevne børn fordelt på klassetrin			
					Bh.klasse	1. Klasse	2. Klasse	3. Klasse
2	25	12,5	5,0	Bh.-3 kl.	7	7	9	2

Antal skoler		Folkeskoler							Antal elever med bopæl i kommunen pr. 5/9-97	
		Normalklasser								
Folkeskoler med elever	Friskoler og private grundskoler	Antal klasser	Antal elever	Klassekvotient Bh.-10 kl.	Tosprogede elever pr. 1/11-97	Antal årsværk, excl bh.kl. og ledelse	Elev/lærer ratio	Ø-tids*) procent	Friskoler og private grundskoler	Efterskoler
3	1	49	995	20,3	29	94	9,8	80%	301	37

Skolestr. og antal klasser (normalklasser)

	Kommune:		Amt:		Hele landet:	
	Elevtal	Antal klasser	Elevtal	Antal klasser	Elevtal	Antal klasser
Mindste skole	140	8	3	1	3	1
Gennemsnit	335	17,0	271	14,7	308	16,4
Største skole	636	31	709	35	821	35

Personale (Antal ansatte)

	Mænd	Kvinder
Ledere	3	0
Lærere	24	48
Bh.kl.le.	0	4
Pæd.pers.	0	0
	27	52

Antal klasser, elever og klassekvotient fordelt på klassetrin

	Normal-klasser	Normal-klasseelever	Normal-klassekvotient	Ikke fuldt årgangsdelte	Ældre tosprog. elever	Special-klasseelever (§20.1+2)	- heraf spec.kl. elever (§20.2)	Elever ialt	- heraf enkelt integrerede §20.2 elever i normalkl.
Bh. klasse	4	87	21,8	0	0	0	0	87	0
1. klasse	5	107	21,4	0	0	0	0	107	0
2. klasse	6	117	19,5	0	0	0	0	117	0
3. klasse	4	71	17,8	0	0	0	0	71	0
4. klasse	5	109	21,8	0	0	0	0	109	0
5. klasse	5	108	21,6	0	0	0	0	108	0
6. klasse	5	91	18,2	5	0	0	0	96	0
7. klasse	4	74	18,5	0	0	0	0	74	0
8. klasse	4	93	23,3	5	0	0	0	98	0
9. klasse	4	92	23,0	0	0	0	0	92	0
10. klasse	3	46	15,3	0	0	0	0	46	0
1.-10. klasse	45	908	20,2	10	0	0	0	918	0
Bh.-10. klasse	49	995	20,3	10	0	0	0	1.005	0

I alt specialklasser, ikke fuldt årgangsdelte og ældre tosprogede

Elever	Klasser §20.1	Klassekvot. §20.1	Elever §20.2	Klasser §20.2	Klassekvot. §20.2	Ikke fuldt årgangsdelte klasser	Ældre tosprogede klasser
0	0	0,0	0	0	0,0	2	0

Ressourceforbrug (klokketimer pr. år)

	U-tid i alt	F-tid i alt	Ø-tid i alt	Ledelsestid	Tid til bh.klassen.	Ferie, søgne-helligdg. Øvrig Ø-tid				
						U-tid*) til 50%	Ø-tid*) til 50%			
Kommune										
Absolut	56.985	58.200	64.715	9.032	4.829	41.417	33.281	18.456	12.978	
Pr. elev	62,1	63,4	70,5	9,0	55,5	45,1	36,3	20,1	14,1	
Pr. norm. kl.:	1.266,3	1.293,3	1.438,1	184,3	1.207,3	920,4	739,6	410,1	288,4	
Amt										
Pr. elev	58,0	59,8	59,7	9,6	53,8	30,1	18,1	25,0	14,0	
Pr. norm. kl.	1.100,3	1.135,2	1.132,8	183,2	1.038,6	572,2	344,1	474,3	265,5	
Hele landet										
Pr. elev	58,2	60,2	63,4	8,5	61,8	34,3	21,1	25,2	13,6	
Pr. norm. kl.	1.123,1	1.161,3	1.221,6	164,9	1.216,4	662,3	406,9	486,6	262,1	

*) Ovenstående kommunale opgørelse er baseret på indberetninger fra 2 ud af 3 skoler.

Skolefritidsordninger (SFO)

Antal	Indskrevne børn	Gns. størrelse	Børn/-fuldtids-ansatte	Omfang	Indskrevne børn fordelt på klassetrin				
					Bh.klasse	1. Klasse	2. Klasse	3. Klasse	4. klasse
3	199	66,3	12,4	Bh.-4 kl.	58	59	47	34	1

Antal skoler		Folkeskoler							Antal elever med bopæl i kommunen pr. 5/9-97	
		Normalklasser								
Folkeskoler med elever	Friskoler og private grundskoler	Antal klasser	Antal elever	Klassekvotient Bh.-10 kl.	Tosprogede elever pr. 1/11-97	Antal årsværk, excl bh.kl. og ledelse	Elev/lærer ratio	Ø-tids*) procent	Friskoler og private grundskoler	Efterskoler
4	2	67	1.456	21,7	92	102	13,4	68%	242	45

Skolestr. og antal klasser (normalklasser)

	Kommune:		Amt:		Hele landet:	
	Elevtal	Antal klasser	Elevtal	Antal klasser	Elevtal	Antal klasser
Mindste skole	254	11	3	1	3	1
Gennemsnit	364	16,8	271	14,7	308	16,4
Største skole	485	21	709	35	821	35

Personale (Antal ansatte)

	Mænd	Kvinder
Ledere	7	2
Lærere	53	91
Bh.kl.le.	0	8
Pæd.pers.	0	0
	60	101

Antal klasser, elever og klassekvotient fordelt på klasstrin

	Normal-klasser	Normal-klasseelever	Normal-klassekvotient	Ikke fuldt årgangsdelte	Ældre tosprg. elever	Special-klasseelever (§20.1+2)	- heraf spec.kl. elever (§20.2)	Elever ialt	- heraf enkelt integrerede §20.2 elever i normalkl.
Bh. klasse	7	140	20,0	0	0	8	5	148	2
1. klasse	7	139	19,9	0	0	2	2	141	2
2. klasse	7	149	21,3	0	0	0	0	149	1
3. klasse	6	137	22,8	0	0	2	2	139	0
4. klasse	6	144	24,0	0	0	4	0	148	0
5. klasse	6	147	24,5	0	0	6	4	153	4
6. klasse	7	153	21,9	0	0	7	7	160	4
7. klasse	6	137	22,8	0	0	0	0	137	0
8. klasse	6	133	22,2	0	0	4	2	137	0
9. klasse	6	115	19,2	0	8	9	0	132	0
10. klasse	3	62	20,7	0	3	13	0	78	0
1.-10. klasse	60	1.316	21,9	0	11	47	17	1.374	11
Bh.-10. klasse	67	1.456	21,7	0	11	55	22	1.522	13

I alt specialklasser, ikke fuldt årgangsdelte og ældre tosprogede

Elev	Klasser §20.1	Klassekvot. §20.1	Elev §20.2	Klasser §20.2	Klassekvot. §20.2	Ikke fuldt årgangsdelte klasser	Ældre tosprogede klasser
33	6	5,5	22	6	3,7	0	2

Ressourceforbrug (klokketimer pr. år)

	U-tid i alt	F-tid i alt	Ø-tid i alt	Ledelsestid	Tid til bh.klassen.	Ferie, søgne-helligdg. Øvrig Ø-tid			
						U-tid*) til 50%	Ø-tid*) til 50%		
Kommune									
Absolut	60.652	62.209	74.124	9.310	1.924	21.900	15.000	35.611	23.513
Pr. elev	44,1	45,3	53,9	6,1	13,0	15,9	10,9	25,9	17,1
Pr. norm. kl.:	1.010,9	1.036,8	1.235,4	139,0	274,9	365,0	250,0	593,5	391,9
Amt									
Pr. elev	58,0	59,8	59,7	9,6	53,8	30,1	18,1	25,0	14,0
Pr. norm. kl.	1.100,3	1.135,2	1.132,8	183,2	1.038,6	572,2	344,1	474,3	265,5
Hele landet									
Pr. elev	58,2	60,2	63,4	8,5	61,8	34,3	21,1	25,2	13,6
Pr. norm. kl.	1.123,1	1.161,3	1.221,6	164,9	1.216,4	662,3	406,9	486,6	262,1

*) Ovenstående kommunale opgørelse er baseret på indberetninger fra 1 ud af 4 skoler.

Skolefritidsordninger (SFO)

Antal	Indskrevne børn	Gns. størrelse	Børn/-fuldtids-ansatte	Omfang Bh.-6 kl.	Indskrevne børn fordelt på klasstrin					
					Bh.klasse	1. Klasse	2. Klasse	3. Klasse	4. klasse	5. klasse
4	230	57,5	10,5	Bh.-6 kl.	47	50	50	55	20	6

Antal skoler		Folkeskoler							Antal elever med bopæl i kommunen pr. 5/9-97	
		Normalklasser								
Folkeskoler med elever	Friskoler og private grundskoler	Antal klasser	Antal elever	Klassekvotient Bh.-10 kl.	Tosprogede elever pr. 1/11-97	Antal årsværk, excl bh.kl. og ledelse	Elev/lærer ratio	Ø-tids*) procent	Friskoler og private grundskoler	Efterskoler
8	2	120	2.247	18,7	252	196	10,6	58%	378	77

Skolestr. og antal klasser (normalklasser)

	Kommune:		Amt:		Hele landet:	
	Elevtal	Antal klasser	Elevtal	Antal klasser	Elevtal	Antal klasser
Mindste skole	96	7	3	1	3	1
Gennemsnit	281	15,0	271	14,7	308	16,4
Største skole	444	24	709	35	821	35

Personale (Antal ansatte)

	Mænd	Kvinder
Ledere	12	2
Lærere	87	113
Bh.kl.le.	1	11
Pæd.pers.	0	0
	100	126

Antal klasser, elever og klassekvotient fordelt på klasstrin

	Normal-klasser	Normal-klasseelever	Normal-klassekvotient	Ikke fuldt årgangsdelte	Ældre tosprog. elever	Special-klasseelever (§20.1+2)	- heraf spec.kl. elever (§20.2)	Elever ialt	- heraf enkelt integrerede §20.2 elever i normalkl.
Bh. klasse	11	218	19,8	0	0	12	0	230	0
1. klasse	13	240	18,5	0	0	4	4	244	0
2. klasse	11	209	19,0	0	0	1	1	210	0
3. klasse	10	201	20,1	0	0	10	3	211	0
4. klasse	12	238	19,8	0	0	10	6	248	0
5. klasse	11	211	19,2	2	0	0	0	213	0
6. klasse	11	213	19,4	0	0	5	0	218	0
7. klasse	12	206	17,2	0	0	3	3	209	0
8. klasse	12	216	18,0	0	0	5	0	221	0
9. klasse	11	192	17,5	0	0	0	0	192	0
10. klasse	6	103	17,2	0	0	5	0	108	0
1.-10. klasse	109	2.029	18,6	2	0	43	17	2.074	0
Bh.-10. klasse	120	2.247	18,7	2	0	55	17	2.304	0

I alt specialklasser, ikke fuldt årgangsdelte og ældre tosprogede

	Klasser §20.1	Klassekvot. §20.1	Elever §20.2	Klasser §20.2	Klassekvot. §20.2	Ikke fuldt årgangsdelte klasser	Ældre tosprogede klasser
Elever	38	5	7,6	17	5	3,4	0

Ressourceforbrug (klokketimer pr. år)

	U-tid i alt	F-tid i alt	Ø-tid i alt	Ledelsestid	Tid til bh.klassen.	Ferie, søgne-helligdg. Øvrig Ø-tid			
						U-tid*) til 50%	Ø-tid*) til 50%		
Kommune									
Absolut	122.891	126.350	127.323	19.931	14.991	119.861	69.942	51.699	5.682
Pr. elev	59,3	60,9	61,4	8,7	65,2	57,8	33,7	24,9	2,7
Pr. norm. kl.:	1.127,4	1.159,2	1.168,1	166,1	1.362,8	1.099,6	641,7	474,3	52,1
Amt									
Pr. elev	58,0	59,8	59,7	9,6	53,8	30,1	18,1	25,0	14,0
Pr. norm. kl.	1.100,3	1.135,2	1.132,8	183,2	1.038,6	572,2	344,1	474,3	265,5
Hele landet									
Pr. elev	58,2	60,2	63,4	8,5	61,8	34,3	21,1	25,2	13,6
Pr. norm. kl.	1.123,1	1.161,3	1.221,6	164,9	1.216,4	662,3	406,9	486,6	262,1

*) Ovenstående kommunale opgørelse er baseret på indberetninger fra 8 ud af 8 skoler.

Skolefritidsordninger (SFO)

Antal	Indskrevne børn	Gns. størrelse	Børn/-fuldtids-ansatte	Omfang Bh.-3 kl.	Indskrevne børn fordelt på klasstrin			
					Bh.klasse	1. Klasse	2. Klasse	3. Klasse
9	635	70,6	12,0	Bh.-3 kl.	207	173	144	111

Antal skoler		Folkeskoler							Antal elever med bopæl i kommunen pr. 5/9-97	
		Normalklasser								
Folkeskoler med elever	Friskoler og private grundskoler	Antal klasser	Antal elever	Klassekvotient Bh.-10 kl.	Tosprogede elever pr. 1/11-97	Antal årsværk, excl bh.kl. og ledelse	Elev/lærer ratio	Ø-tids*) procent	Friskoler og private grundskoler	Efterskoler
3	0	35	617	17,6	26	56	10,0	58%	20	14

Skolestr. og antal klasser (normalklasser)

	Kommune:		Amt:		Hele landet:	
	Elevtal	Antal klasser	Elevtal	Antal klasser	Elevtal	Antal klasser
Mindste skole	152	8	3	1	3	1
Gennemsnit	206	11,7	271	14,7	308	16,4
Største skole	242	14	709	35	821	35

Personale (Antal ansatte)

	Mænd	Kvinder
Ledere	6	2
Lærere	23	33
Bh.kl.le.	0	3
Pæd.pers.	0	0
	29	38

Antal klasser, elever og klassekvotient fordelt på klasstrin

	Normal-klasser	Normal-klasseelever	Normal-klassekvotient	Ikke fuldt årgangsdelte	Ældre tosprog. elever	Special-klasseelever (§20.1+2)	- heraf spec.kl. elever (§20.2)	Elever ialt	- heraf enkelt integrerede §20.2 elever i normalkl.
Bh. klasse	3	65	21,7	0	0	0	0	65	0
1. klasse	4	74	18,5	0	0	0	0	74	0
2. klasse	4	66	16,5	0	0	0	0	66	0
3. klasse	3	51	17,0	0	0	0	0	51	0
4. klasse	3	56	18,7	0	0	0	0	56	0
5. klasse	3	57	19,0	0	0	0	0	57	0
6. klasse	3	42	14,0	0	0	0	0	42	0
7. klasse	4	56	14,0	0	0	0	0	56	0
8. klasse	3	65	21,7	0	0	0	0	65	0
9. klasse	3	53	17,7	0	0	0	0	53	0
10. klasse	2	32	16,0	0	0	4	0	36	0
1.-10. klasse	32	552	17,3	0	0	4	0	556	0
Bh.-10. klasse	35	617	17,6	0	0	4	0	621	0

I alt specialklasser, ikke fuldt årgangsdelte og ældre tosprogede

Elever	Klasser §20.1	Klassekvot. §20.1	Elever §20.2	Klasser §20.2	Klassekvot. §20.2	Ikke fuldt årgangsdelte klasser	Ældre tosprogede klasser
4	1	4,0	0	0	0,0	0	0

Ressourceforbrug (klokketimer pr. år)

	U-tid i alt	F-tid i alt	Ø-tid i alt	Ledelsestid	Tid til bh.klassen.	Ferie, søgne-helligdg. Øvrig Ø-tid				
						U-tid*) til 50%	Ø-tid*) til 50%			
Kommune										
Absolut	34.230	34.725	37.864	6.257	3.120	34.230	19.809	14.734	3.322	
Pr. elev	61,6	62,5	68,1	10,1	48,0	61,6	35,6	26,5	6,0	
Pr. norm. kl.:	1.069,7	1.085,2	1.183,3	178,8	1.040,0	1.069,7	619,0	460,4	103,8	
Amt										
Pr. elev	58,0	59,8	59,7	9,6	53,8	30,1	18,1	25,0	14,0	
Pr. norm. kl.	1.100,3	1.135,2	1.132,8	183,2	1.038,6	572,2	344,1	474,3	265,5	
Hele landet										
Pr. elev	58,2	60,2	63,4	8,5	61,8	34,3	21,1	25,2	13,6	
Pr. norm. kl.	1.123,1	1.161,3	1.221,6	164,9	1.216,4	662,3	406,9	486,6	262,1	

*) Ovenstående kommunale opgørelse er baseret på indberetninger fra 3 ud af 3 skoler.

Skolefritidsordninger (SFO)

Antal	Indskrevne børn	Gns. størrelse	Børn/-fuldtids-ansatte	Omfang	Indskrevne børn fordelt på klasstrin					
					Bh.klasse	1. Klasse	2. Klasse	3. Klasse	4. klasse	5. klasse
3	182	60,7	11,0	Bh.-6 kl.	45	48	43	18	20	7

Antal skoler		Folkeskoler							Antal elever med bopæl i kommunen pr. 5/9-97	
		Normalklasser								
Folkeskoler med elever	Friskoler og private grundskoler	Antal klasser	Antal elever	Klassekvotient Bh.-10 kl.	Tosprogede elever pr. 1/11-97	Antal årsværk, excl bh.kl. og ledelse	Elev/lærer ratio	Ø-tids*) procent	Friskoler og private grundskoler	Efterskoler
12	2	205	4.020	19,6	296	352	10,7	53%	392	117

Skolestr. og antal klasser (normalklasser)

	Kommune:		Amt:		Hele landet:	
	Elevtal	Antal klasser	Elevtal	Antal klasser	Elevtal	Antal klasser
Mindste skole	160	8	3	1	3	1
Gennemsnit	366	18,7	271	14,7	308	16,4
Største skole	709	35	709	35	821	35

Personale (Antal ansatte)

	Mænd	Kvinder
Ledere	18	3
Lærere	137	242
Bh.kl.le.	0	24
Pæd.pers.	0	0
	155	269

Antal klasser, elever og klassekvotient fordelt på klasstrin

	Normal-klasser	Normal-klasseelever	Normal-klassekvotient	Ikke fuldt årgangsdelte	Ældre tosprog. elever	Special-klasseelever (§20.1+2)	- heraf spec.kl. elever (§20.2)	Elever ialt	- heraf enkelt integrerede §20.2 elever i normalkl.
Bh. klasse	22	434	19,7	0	0	0	0	434	0
1. klasse	23	448	19,5	0	0	12	0	460	2
2. klasse	22	420	19,1	0	0	15	3	435	3
3. klasse	22	437	19,9	0	0	18	6	455	5
4. klasse	19	379	19,9	0	0	17	5	396	4
5. klasse	18	409	22,7	0	0	11	2	420	2
6. klasse	20	394	19,7	0	0	18	6	412	3
7. klasse	19	377	19,8	0	0	22	7	399	5
8. klasse	17	344	20,2	0	0	15	2	359	5
9. klasse	22	372	16,9	3	8	7	1	390	0
10. klasse	1	6	6,0	0	0	15	0	21	0
1.-10. klasse	183	3.586	19,6	3	8	150	32	3.747	29
Bh.-10. klasse	205	4.020	19,6	3	8	150	32	4.181	29

I alt specialklasser, ikke fuldt årgangsdelte og ældre tosprogede

	Klasser §20.1	Klassekvot. §20.1	Elever §20.2	Klasser §20.2	Klassekvot. §20.2	Ikke fuldt årgangsdelte klasser	Ældre tosprogede klasser
Elever	118	21	5,6	32	4	8,0	1

Ressourceforbrug (klokketimer pr. år)

	U-tid i alt	F-tid i alt	Ø-tid i alt	Ledelsestid	Tid til bh.klassen.	U-tid*) til 50%	Ø-tid*) til 50%	Ferie, søgne-helligdg.	Øvrig Ø-tid
Kommune									
Absolut	225.154	232.979	218.274	40.212	22.897	46.393	24.525	82.975	100.774
Pr. elev	60,1	62,2	58,3	9,6	52,8	12,4	6,5	22,1	26,9
Pr. norm. kl.:	1.230,3	1.273,1	1.192,8	196,2	1.040,8	253,5	134,0	453,4	550,7
Amt									
Pr. elev	58,0	59,8	59,7	9,6	53,8	30,1	18,1	25,0	14,0
Pr. norm. kl.	1.100,3	1.135,2	1.132,8	183,2	1.038,6	572,2	344,1	474,3	265,5
Hele landet									
Pr. elev	58,2	60,2	63,4	8,5	61,8	34,3	21,1	25,2	13,6
Pr. norm. kl.	1.123,1	1.161,3	1.221,6	164,9	1.216,4	662,3	406,9	486,6	262,1

*) Ovenstående kommunale opgørelse er baseret på indberetninger fra 2 ud af 12 skoler.

Skolefritidsordninger (SFO)

Antal	Indskrevne børn	Gns. størrelse	Børn/-fuldtids-ansatte	Omfang Bh.-7 kl.	Indskrevne børn fordelt på klasstrin					
					Bh.klasse	1. Klasse	2. Klasse	3. Klasse	4. klasse	5. klasse
11	1.010	91,8	13,7	Bh.-7 kl.	281	276	246	174	14	14

Antal skoler		Folkeskoler							Antal elever med bopæl i kommunen pr. 5/9-97	
		Normalklasser								
Folkeskoler med elever	Friskoler og private grundskoler	Antal klasser	Antal elever	Klassekvotient Bh.-10 kl.	Tosprogede elever pr. 1/11-97	Antal årsværk, excl bh.kl. og ledelse	Elev/lærer ratio	Ø-tids*) procent	Friskoler og private grundskoler	Efterskoler
3	1	48	951	19,8	23	83	10,6	0%	121	52

Skolestr. og antal klasser (normalklasser)

	Kommune:		Amt:		Hele landet:	
	Elevtal	Antal klasser	Elevtal	Antal klasser	Elevtal	Antal klasser
Mindste skole	219	11	3	1	3	1
Gennemsnit	317	16,0	271	14,7	308	16,4
Største skole	450	22	709	35	821	35

Personale (Antal ansatte)

	Mænd	Kvinder
Ledere	6	0
Lærere	34	54
Bh.kl.le.	0	6
Pæd.pers.	0	0
	40	60

Antal klasser, elever og klassekvotient fordelt på klassetrin

	Normal-klasser	Normal-klasseelever	Normal-klassekvotient	Ikke fuldt årgangsdelte	Ældre tosprog. elever	Special-klasseelever (§20.1+2)	- heraf spec.kl. elever (§20.2)	Elever ialt	- heraf enkelt integrerede §20.2 elever i normalkl.
Bh. klasse	4	77	19,3	0	0	0	0	77	0
1. klasse	5	88	17,6	0	0	0	0	88	0
2. klasse	4	97	24,3	0	0	1	1	98	0
3. klasse	5	94	18,8	0	0	0	0	94	0
4. klasse	4	90	22,5	0	0	0	0	90	0
5. klasse	5	101	20,2	0	0	6	6	107	0
6. klasse	4	81	20,3	0	0	0	0	81	0
7. klasse	6	103	17,2	0	0	0	0	103	0
8. klasse	4	82	20,5	0	0	0	0	82	0
9. klasse	5	92	18,4	0	0	0	0	92	0
10. klasse	2	46	23,0	0	0	0	0	46	0
1.-10. klasse	44	874	19,9	0	0	7	7	881	0
Bh.-10. klasse	48	951	19,8	0	0	7	7	958	0

I alt specialklasser, ikke fuldt årgangsdelte og ældre tosprogede

	Klasser §20.1	Klassekvot. §20.1	Elever §20.2	Klasser §20.2	Klassekvot. §20.2	Ikke fuldt årgangsdelte klasser	Ældre tosprogede klasser
Elever	0	0,0	7	2	3,5	0	0

Ressourceforbrug (klokketimer pr. år)

Kommune	U-tid i alt	F-tid i alt	Ø-tid i alt	Ledelsestid	Tid til bh.klassen.	Ferie, søgne-helligdg. Øvrig Ø-tid			
						U-tid*) til 50%	Ø-tid*) til 50%		
Absolut	52.202	55.251	52.712	7.958	4.160	0	0	22.545	19.755
Pr. elev	59,3	62,7	59,8	8,3	54,0	0,0	0,0	25,6	22,4
Pr. norm. kl.:	1.186,4	1.255,7	1.198,0	165,8	1.040,0	0,0	0,0	512,4	449,0
Amt									
Pr. elev	58,0	59,8	59,7	9,6	53,8	30,1	18,1	25,0	14,0
Pr. norm. kl.	1.100,3	1.135,2	1.132,8	183,2	1.038,6	572,2	344,1	474,3	265,5
Hele landet									
Pr. elev	58,2	60,2	63,4	8,5	61,8	34,3	21,1	25,2	13,6
Pr. norm. kl.	1.123,1	1.161,3	1.221,6	164,9	1.216,4	662,3	406,9	486,6	262,1

*) Ovenstående kommunale opgørelse er baseret på indberetninger fra 0 ud af 3 skoler.

Skolefritidsordninger (SFO)

Antal	Indskrevne børn	Gns. størrelse	Børn/-fuldtids-ansatte	Omfang	Indskrevne børn fordelt på klassetrin			
					Bh.klasse	1. Klasse	2. Klasse	3. Klasse
3	239	79,7	11,9	Bh.-3 kl.	70	63	60	46

Antal skoler		Folkeskoler							Antal elever med bopæl i kommunen pr. 5/9-97	
		Normalklasser								
Folkeskoler med elever	Friskoler og private grundskoler	Antal klasser	Antal elever	Klassekvotient Bh.-10 kl.	Tosprogede elever pr. 1/11-97	Antal årsværk, excl bh.kl. og ledelse	Elev/lærer ratio	Ø-tids*) procent	Friskoler og private grundskoler	Efterskoler
2	0	40	743	18,6	22	47	14,1	0%	51	29

Skolestr. og antal klasser (normalklasser)

	Kommune:		Amt:		Hele landet:	
	Elevtal	Antal klasser	Elevtal	Antal klasser	Elevtal	Antal klasser
Mindste skole	234	13	3	1	3	1
Gennemsnit	372	20,0	271	14,7	308	16,4
Største skole	509	27	709	35	821	35

Personale (Antal ansatte)

	Mænd	Kvinder
Ledere	3	1
Lærere	22	43
Bh.kl.le.	0	5
Pæd.pers.	0	0
	25	49

Antal klasser, elever og klassekvotient fordelt på klassetrin

	Normal-klasser	Normal-klasseelever	Normal-klassekvotient	Ikke fuldt årgangsdelte	Ældre tosprog. elever	Special-klasseelever (§20.1+2)	- heraf spec.kl. elever (§20.2)	Elevtal	- heraf enkelt integrerede §20.2 elever i normalkl.
Bh. klasse	5	87	17,4	0	0	0	0	87	0
1. klasse	5	76	15,2	0	0	0	0	76	0
2. klasse	4	74	18,5	0	0	0	0	74	0
3. klasse	5	82	16,4	0	0	0	0	82	0
4. klasse	3	73	24,3	0	0	0	0	73	0
5. klasse	3	65	21,7	0	0	0	0	65	0
6. klasse	5	82	16,4	0	0	0	0	82	0
7. klasse	3	67	22,3	0	0	3	2	70	2
8. klasse	3	64	21,3	0	0	0	0	64	0
9. klasse	3	55	18,3	0	0	2	0	57	0
10. klasse	1	18	18,0	0	0	0	0	18	0
1.-10. klasse	35	656	18,7	0	0	5	2	661	2
Bh.-10. klasse	40	743	18,6	0	0	5	2	748	2

I alt specialklasser, ikke fuldt årgangsdelte og ældre tosprogede

Elevtal	Klasser §20.1	Klassekvot. §20.1	Elevtal §20.2	Klasser §20.2	Klassekvot. §20.2	Ikke fuldt årgangsdelte klasser	Ældre tosprogede klasser
3	2	1,5	2	0	0,0	0	0

Ressourceforbrug (klokketimer pr. år)

	U-tid i alt	F-tid i alt	Ø-tid i alt	Ledelsestid	Tid til bh.klassen.	Ferie, søgne-helligdg. Øvrig Ø-tid				
						U-tid*) til 50%	Ø-tid*) til 50%			
Kommune										
Absolut	26.579	27.420	36.045	3.345	3.529	0	0	17.246	18.800	
Pr. elev	40,2	41,5	54,5	4,5	40,6	0,0	0,0	26,1	28,4	
Pr. norm. kl.:	759,4	783,4	1.029,9	83,6	705,8	0,0	0,0	492,7	537,1	
Amt										
Pr. elev	58,0	59,8	59,7	9,6	53,8	30,1	18,1	25,0	14,0	
Pr. norm. kl.	1.100,3	1.135,2	1.132,8	183,2	1.038,6	572,2	344,1	474,3	265,5	
Hele landet										
Pr. elev	58,2	60,2	63,4	8,5	61,8	34,3	21,1	25,2	13,6	
Pr. norm. kl.	1.123,1	1.161,3	1.221,6	164,9	1.216,4	662,3	406,9	486,6	262,1	

*) Ovenstående kommunale opgørelse er baseret på indberetninger fra 0 ud af 2 skoler.

Skolefritidsordninger (SFO)

Antal	Indskrevne børn	Gns. størrelse	Børn/-fuldtids-ansatte	Omfang	Indskrevne børn fordelt på klassetrin			
					Bh.klasse	1. klasse	2. klasse	3. klasse
0	0	0,0	0,0		0	0	0	0

Antal skoler		Folkeskoler							Antal elever med bopæl i kommunen pr. 5/9-97	
		Normalklasser								
Folkeskoler med elever	Friskoler og private grundskoler	Antal klasser	Antal elever	Klassekvotient Bh.-10 kl.	Tosprogede elever pr. 1/11-97	Antal årsværk, excl bh.kl. og ledelse	Elev/lærer ratio	Ø-tids*) procent	Friskoler og private grundskoler	Efterskoler
5	1	38	533	14,0	0	47	11,2	0%	118	19

Skolestr. og antal klasser (normalklasser)

	Kommune:		Amt:		Hele landet:	
	Elevtal	Antal klasser	Elevtal	Antal klasser	Elevtal	Antal klasser
Mindste skole	3	1	3	1	3	1
Gennemsnit	115	8,6	271	14,7	308	16,4
Største skole	333	22	709	35	821	35

Personale (Antal ansatte)

	Mænd	Kvinder
Ledere	4	1
Lærere	23	29
Bh.kl.le.	0	5
Pæd.pers.	0	1
	27	36

Antal klasser, elever og klassekvotient fordelt på klasstrin

	Normal-klasser	Normal-klasseelever	Normal-klassekvotient	Ikke fuldt årgangsdelte	Ældre tosprog. elever	Special-klasseelever (§20.1+2)	- heraf spec.kl. elever (§20.2)	Elever ialt	- heraf enkelt integrerede §20.2 elever i normalkl.
Bh. klasse	3	45	15,0	9	0	0	0	54	0
1. klasse	4	56	14,0	4	0	1	0	61	0
2. klasse	4	62	15,5	5	0	1	0	68	0
3. klasse	4	53	13,3	8	0	0	0	61	0
4. klasse	4	56	14,0	6	0	0	0	62	0
5. klasse	4	56	14,0	5	0	0	0	61	0
6. klasse	4	59	14,8	3	0	0	0	62	0
7. klasse	3	40	13,3	0	0	0	0	40	0
8. klasse	3	44	14,7	0	0	1	0	45	0
9. klasse	4	49	12,3	0	0	3	0	52	0
10. klasse	1	13	13,0	0	0	1	0	14	0
1.-10. klasse	35	488	13,9	31	0	7	0	526	0
Bh.-10. klasse	38	533	14,0	40	0	7	0	580	0

I alt specialklasser, ikke fuldt årgangsdelte og ældre tosprogede

	Klasser §20.1	Klassekvot. §20.1	Elever §20.2	Klasser §20.2	Klassekvot. §20.2	Ikke fuldt årgangsdelte klasser	Ældre tosprogede klasser
Elever	7	2	3,5	0	0,0	5	0

Ressourceforbrug (klokketimer pr. år)

	U-tid i alt	F-tid i alt	Ø-tid i alt	Ledelsestid	Tid til bh.klassen.	Ferie, søgne-helligdg. Øvrig Ø-tid				
						U-tid*) til 50%	Ø-tid*) til 50%			
Kommune										
Absolut	31.851	33.068	25.822	5.371	4.160	0	0	10.736	11.546	
Pr. elev	60,6	62,9	49,1	9,3	77,0	0,0	0,0	20,4	22,0	
Pr. norm. kl.:	910,0	944,8	737,8	141,3	1.386,7	0,0	0,0	306,7	329,9	
Amt										
Pr. elev	58,0	59,8	59,7	9,6	53,8	30,1	18,1	25,0	14,0	
Pr. norm. kl.	1.100,3	1.135,2	1.132,8	183,2	1.038,6	572,2	344,1	474,3	265,5	
Hele landet										
Pr. elev	58,2	60,2	63,4	8,5	61,8	34,3	21,1	25,2	13,6	
Pr. norm. kl.	1.123,1	1.161,3	1.221,6	164,9	1.216,4	662,3	406,9	486,6	262,1	

*) Ovenstående kommunale opgørelse er baseret på indberetninger fra 0 ud af 5 skoler.

Skolefritidsordninger (SFO)

Antal	Indskrevne børn	Gns. størrelse	Børn/-fuldtids-ansatte	Omfang	Indskrevne børn fordelt på klasstrin			
					Bh.klasse	2. Klasse	3. Klasse	3. klasse
1	7	7,0	6,7	Bh.-3 kl.	4	2	1	0

Antal skoler		Folkeskoler							Antal elever med bopæl i kommunen pr. 5/9-97	
		Normalklasser								
Folkeskoler med elever	Friskoler og private grundskoler	Antal klasser	Antal elever	Klassekvotient Bh.-10 kl.	Tosprogede elever pr. 1/11-97	Antal årsværk, excl bh.kl. og ledelse	Elev/lærer ratio	Ø-tids*) procent	Friskoler og private grundskoler	Efterskoler
2	0	21	343	16,3	2	30	9,8	58%	36	9

Skolestr. og antal klasser (normalklasser)

	Kommune:		Amt:		Hele landet:	
	Elevtal	Antal klasser	Elevtal	Antal klasser	Elevtal	Antal klasser
Mindste skole	118	8	3	1	3	1
Gennemsnit	172	10,5	271	14,7	308	16,4
Største skole	225	13	709	35	821	35

Personale (Antal ansatte)

	Mænd	Kvinder
Ledere	3	0
Lærere	9	21
Bh.kl.le.	0	1
Pæd.pers.	0	0
	12	22

Antal klasser, elever og klassekvotient fordelt på klassetrin

	Normal-klasser	Normal-klasseelever	Normal-klassekvotient	Ikke fuldt årgangsdelte	Ældre tosprog. elever	Special-klasseelever (§20.1+2)	- heraf spec.kl. elever (§20.2)	Elever ialt	- heraf enkelt integrerede §20.2 elever i normalkl.
Bh. klasse	2	47	23,5	0	0	0	0	47	0
1. klasse	2	31	15,5	0	0	0	0	31	1
2. klasse	2	41	20,5	0	0	0	0	41	0
3. klasse	2	30	15,0	0	0	0	0	30	0
4. klasse	2	30	15,0	0	0	1	0	31	0
5. klasse	2	27	13,5	0	0	0	0	27	0
6. klasse	2	32	16,0	0	0	1	0	33	0
7. klasse	2	33	16,5	0	0	1	0	34	0
8. klasse	1	20	20,0	0	0	0	0	20	0
9. klasse	3	44	14,7	0	0	0	0	44	1
10. klasse	1	8	8,0	0	0	0	0	8	0
1.-10. klasse	19	296	15,6	0	0	3	0	299	2
Bh.-10. klasse	21	343	16,3	0	0	3	0	346	2

I alt specialklasser, ikke fuldt årgangsdelte og ældre tosprogede

Elever	Klasser §20.1	Klassekvot. §20.1	Elever §20.2	Klasser §20.2	Klassekvot. §20.2	Ikke fuldt årgangsdelte klasser	Ældre tosprogede klasser
3	1	3,0	0	0	0,0	0	0

Ressourceforbrug (klokketimer pr. år)

	U-tid i alt	F-tid i alt	Ø-tid i alt	Ledelsestid	Tid til bh.klassen.	Ferie, søgne-helligdg. Øvrig Ø-tid				
						U-tid*) til 50%	Ø-tid*) til 50%			
Kommune										
Absolut	19.319	19.844	19.399	3.816	1.449	19.319	11.188	8.212	-1	
Pr. elev	64,6	66,4	64,9	11,0	30,8	64,6	37,4	27,5	0,0	
Pr. norm. kl.:	1.016,8	1.044,4	1.021,0	181,7	724,5	1.016,8	588,8	432,2	-0,1	
Amt										
Pr. elev	58,0	59,8	59,7	9,6	53,8	30,1	18,1	25,0	14,0	
Pr. norm. kl.	1.100,3	1.135,2	1.132,8	183,2	1.038,6	572,2	344,1	474,3	265,5	
Hele landet										
Pr. elev	58,2	60,2	63,4	8,5	61,8	34,3	21,1	25,2	13,6	
Pr. norm. kl.	1.123,1	1.161,3	1.221,6	164,9	1.216,4	662,3	406,9	486,6	262,1	

*) Ovenstående kommunale opgørelse er baseret på indberetninger fra 2 ud af 2 skoler.

Skolefritidsordninger (SFO)

Antal	Indskrevne børn	Gns. størrelse	Børn/-fuldtids-ansatte	Omfang	Indskrevne børn fordelt på klassetrin					
					Bh.klasse	1. Klasse	2. Klasse	3. Klasse	4. klasse	5. klasse
1	50	50,0	10,7	Bh.-6 kl.	10	10	12	3	10	1

Antal skoler		Folkeskoler							Antal elever med bopæl i kommunen pr. 5/9-97	
		Normalklasser								
Folkeskoler med elever	Friskoler og private grundskoler	Antal klasser	Antal elever	Klassekvotient Bh.-10 kl.	Tosprogede elever pr. 1/11-97	Antal årsværk, excl bh.kl. og ledelse	Elev/lærer ratio	Ø-tids*) procent	Friskoler og private grundskoler	Efterskoler
3	0	40	733	18,3	48	33	19,5	65%	67	19

Skolestr. og antal klasser (normalklasser)

	Kommune:		Amt:		Hele landet:	
	Elevtal	Antal klasser	Elevtal	Antal klasser	Elevtal	Antal klasser
Mindste skole	101	7	3	1	3	1
Gennemsnit	244	13,3	271	14,7	308	16,4
Største skole	364	19	709	35	821	35

Personale (Antal ansatte)

	Mænd	Kvinder
Ledere	5	1
Lærere	24	39
Bh.kl.le.	0	4
Pæd.pers.	0	1
	29	45

Antal klasser, elever og klassekvotient fordelt på klassetrin

	Normal-klasser	Normal-klasseelever	Normal-klassekvotient	Ikke fuldt årgangsdelte	Ældre tosprog. elever	Special-klasseelever (§20.1+2)	- heraf spec.kl. elever (§20.2)	Elever ialt	- heraf enkelt integrerede §20.2 elever i normalkl.
Bh. klasse	6	104	17,3	0	0	0	0	104	0
1. klasse	4	81	20,3	0	0	0	0	81	0
2. klasse	4	93	23,3	0	0	0	0	93	1
3. klasse	4	69	17,3	0	0	0	0	69	0
4. klasse	4	67	16,8	0	0	0	0	67	0
5. klasse	4	70	17,5	0	0	0	0	70	0
6. klasse	4	70	17,5	0	0	0	0	70	0
7. klasse	4	62	15,5	0	0	1	0	63	0
8. klasse	2	51	25,5	0	0	2	0	53	0
9. klasse	2	40	20,0	0	0	3	0	43	0
10. klasse	2	26	13,0	0	0	0	0	26	0
1.-10. klasse	34	629	18,5	0	0	6	0	635	1
Bh.-10. klasse	40	733	18,3	0	0	6	0	739	1

I alt specialklasser, ikke fuldt årgangsdelte og ældre tosprogede

	Klasser §20.1	Klassekvot. §20.1	Elever §20.2	Klasser §20.2	Klassekvot. §20.2	Ikke fuldt årgangsdelte klasser	Ældre tosprogede klasser
Elever	6	1	6,0	0	0,0	0	0

Ressourceforbrug (klokketimer pr. år)

	U-tid i alt	F-tid i alt	Ø-tid i alt	Ledelsestid	Tid til bh.klassen.	U-tid*) til 50%	Ø-tid*) til 50%	Ferie, søgne-helligdg.	Øvrig Ø-tid
Kommune									
Absolut	17.598	17.928	27.029	4.296	2.600	13.230	8.538	16.057	2.434
Pr. elev	27,7	28,2	42,6	5,8	25,0	20,8	13,4	25,3	3,8
Pr. norm. kl.:	517,6	527,3	795,0	107,4	433,3	389,1	251,1	472,3	71,6
Amt									
Pr. elev	58,0	59,8	59,7	9,6	53,8	30,1	18,1	25,0	14,0
Pr. norm. kl.	1.100,3	1.135,2	1.132,8	183,2	1.038,6	572,2	344,1	474,3	265,5
Hele landet									
Pr. elev	58,2	60,2	63,4	8,5	61,8	34,3	21,1	25,2	13,6
Pr. norm. kl.	1.123,1	1.161,3	1.221,6	164,9	1.216,4	662,3	406,9	486,6	262,1

*) Ovenstående kommunale opgørelse er baseret på indberetninger fra 1 ud af 3 skoler.

Skolefritidsordninger (SFO)

Antal	Indskrevne børn	Gns. størrelse	Børn/-fuldtids-ansatte	Omfang	Indskrevne børn fordelt på klassetrin			
					Bh.klasse	1. klasse	2. klasse	3. klasse
0	0	0,0	0,0		0	0	0	0

Antal skoler		Folkeskoler							Antal elever med bopæl i kommunen pr. 5/9-97	
		Normalklasser								
Folkeskoler med elever	Friskoler og private grundskoler	Antal klasser	Antal elever	Klassekvotient Bh.-10 kl.	Tosprogede elever pr. 1/11-97	Antal årsværk, excl bh.kl. og ledelse	Elev/lærer ratio	Ø-tids*) procent	Friskoler og private grundskoler	Efterskoler
2	1	38	715	18,8	20	64	10,0	0%	120	22

Skolestr. og antal klasser (normalklasser)

	Kommune:		Amt:		Hele landet:	
	Elevtal	Antal klasser	Elevtal	Antal klasser	Elevtal	Antal klasser
Mindste skole	307	17	3	1	3	1
Gennemsnit	358	19,0	271	14,7	308	16,4
Største skole	408	21	709	35	821	35

Personale (Antal ansatte)

	Mænd	Kvinder
Ledere	3	1
Lærere	18	52
Bh.kl.le.	0	4
Pæd.pers.	0	0
	21	57

Antal klasser, elever og klassekvotient fordelt på klasstrin

	Normal-klasser	Normal-klasseelever	Normal-klassekvotient	Ikke fuldt årgangsdelte	Ældre tosprog. elever	Special-klasseelever (§20.1+2)	- heraf spec.kl. elever (§20.2)	Elevler ialt	- heraf enkelt integrerede §20.2 elever i normalkl.
Bh. klasse	4	89	22,3	0	0	0	0	89	0
1. klasse	4	73	18,3	0	0	0	0	73	0
2. klasse	4	69	17,3	0	0	1	0	70	0
3. klasse	4	87	21,8	0	0	3	0	90	0
4. klasse	3	62	20,7	0	0	0	0	62	1
5. klasse	4	69	17,3	0	0	5	1	74	0
6. klasse	3	57	19,0	0	0	2	0	59	0
7. klasse	4	69	17,3	0	0	2	1	71	0
8. klasse	3	60	20,0	0	0	0	0	60	0
9. klasse	3	54	18,0	0	0	0	0	54	0
10. klasse	2	26	13,0	0	0	0	0	26	0
1.-10. klasse	34	626	18,4	0	0	13	2	639	1
Bh.-10. klasse	38	715	18,8	0	0	13	2	728	1

I alt specialklasser, ikke fuldt årgangsdelte og ældre tosprogede

	Klasser §20.1	Klassekvot. §20.1	Elever §20.2	Klasser §20.2	Klassekvot. §20.2	Ikke fuldt årgangsdelte klasser	Ældre tosprogede klasser
Elever	11	3	2	0	0,0	0	0

Ressourceforbrug (klokketimer pr. år)

	U-tid i alt	F-tid i alt	Ø-tid i alt	Ledelsestid	Tid til bh.klassen.	U-tid*) til 50%	Ø-tid*) til 50%	Ferie, søgne-helligdg.	Øvrig Ø-tid
Kommune									
Absolut	40.237	41.238	41.956	7.072	4.160	0	0	17.582	24.374
Pr. elev	63,0	64,5	65,7	9,7	46,7	0,0	0,0	27,5	38,1
Pr. norm. kl.:	1.183,4	1.212,9	1.234,0	186,1	1.040,0	0,0	0,0	517,1	716,9
Amt									
Pr. elev	58,0	59,8	59,7	9,6	53,8	30,1	18,1	25,0	14,0
Pr. norm. kl.	1.100,3	1.135,2	1.132,8	183,2	1.038,6	572,2	344,1	474,3	265,5
Hele landet									
Pr. elev	58,2	60,2	63,4	8,5	61,8	34,3	21,1	25,2	13,6
Pr. norm. kl.	1.123,1	1.161,3	1.221,6	164,9	1.216,4	662,3	406,9	486,6	262,1

*) Ovenstående kommunale opgørelse er baseret på indberetninger fra 0 ud af 2 skoler.

Skolefritidsordninger (SFO)

Antal	Indskrevne børn	Gns. størrelse	Børn/-fuldtids-ansatte	Omfang Bh.-2 kl.	Indskrevne børn fordelt på klasstrin			
					Bh.klasse	1. Klasse	2. Klasse	3. klasse
2	176	88,0	12,0	Bh.-2 kl.	64	57	55	0

Antal skoler		Folkeskoler							Antal elever med bopæl i kommunen pr. 5/9-97	
		Normalklasser								
Folkeskoler med elever	Friskoler og private grundskoler	Antal klasser	Antal elever	Klassekvotient Bh.-10 kl.	Tosprogede elever pr. 1/11-97	Antal årsværk, excl bh.kl. og ledelse	Elev/lærer ratio	Ø-tids*) procent	Friskoler og private grundskoler	Efterskoler
5	0	55	977	17,8	20	86	10,8	56%	62	33

Skolestr. og antal klasser (normalklasser)

	Kommune:		Amt:		Hele landet:	
	Elevtal	Antal klasser	Elevtal	Antal klasser	Elevtal	Antal klasser
Mindste skole	109	8	3	1	3	1
Gennemsnit	195	11,0	271	14,7	308	16,4
Største skole	335	18	709	35	821	35

Personale (Antal ansatte)

	Mænd	Kvinder
Ledere	6	1
Lærere	34	58
Bh.kl.le.	0	5
Pæd.pers.	0	0
	40	64

Antal klasser, elever og klassekvotient fordelt på klassetrin

	Normal-klasser	Normal-klasseelever	Normal-klassekvotient	Ikke fuldt årgangsdelte	Ældre tosprog. elever	Special-klasseelever (§20.1+2)	- heraf spec.kl. elever (§20.2)	Elever ialt	- heraf enkelt integrerede §20.2 elever i normalkl.
Bh. klasse	5	83	16,6	0	0	0	0	83	0
1. klasse	6	101	16,8	0	0	1	0	102	0
2. klasse	5	78	15,6	0	0	0	0	78	0
3. klasse	5	91	18,2	0	0	8	0	99	0
4. klasse	5	91	18,2	0	0	0	0	91	0
5. klasse	5	96	19,2	0	0	6	0	102	0
6. klasse	5	87	17,4	0	0	0	0	87	0
7. klasse	6	115	19,2	0	0	11	0	126	0
8. klasse	4	95	23,8	0	0	0	0	95	0
9. klasse	5	86	17,2	0	0	10	0	96	0
10. klasse	4	54	13,5	0	0	0	0	54	0
1.-10. klasse	50	894	17,9	0	0	36	0	930	0
Bh.-10. klasse	55	977	17,8	0	0	36	0	1.013	0

I alt specialklasser, ikke fuldt årgangsdelte og ældre tosprogede

	Klasser §20.1	Klassekvot. §20.1	Elever §20.2	Klasser §20.2	Klassekvot. §20.2	Ikke fuldt årgangsdelte klasser	Ældre tosprogede klasser
Elever	36	5	7,2	0	0,0	0	0

Ressourceforbrug (klokketimer pr. år)

	U-tid i alt	F-tid i alt	Ø-tid i alt	Ledelsestid	Tid til bh.klassen.	U-tid*) til 50%	Ø-tid*) til 50%	Ferie, søgne-helligdg.	Øvrig Ø-tid
Kommune									
Absolut	52.038	53.713	59.529	9.467	5.326	45.520	25.288	23.009	7.997
Pr. elev	56,0	57,8	64,0	9,3	64,2	48,9	27,2	24,7	8,6
Pr. norm. kl.:	1.040,8	1.074,3	1.190,6	172,1	1.065,2	910,4	505,8	460,2	159,9
Amt									
Pr. elev	58,0	59,8	59,7	9,6	53,8	30,1	18,1	25,0	14,0
Pr. norm. kl.	1.100,3	1.135,2	1.132,8	183,2	1.038,6	572,2	344,1	474,3	265,5
Hele landet									
Pr. elev	58,2	60,2	63,4	8,5	61,8	34,3	21,1	25,2	13,6
Pr. norm. kl.	1.123,1	1.161,3	1.221,6	164,9	1.216,4	662,3	406,9	486,6	262,1

*) Ovenstående kommunale opgørelse er baseret på indberetninger fra 4 ud af 5 skoler.

Skolefritidsordninger (SFO)

Antal	Indskrevne børn	Gns. størrelse	Børn/-fuldtids-ansatte	Omfang	Indskrevne børn fordelt på klassetrin			
					Bh.klasse	1. klasse	2. klasse	3. klasse
0	0	0,0	0,0		0	0	0	0

Antal skoler		Folkeskoler							Antal elever med bopæl i kommunen pr. 5/9-97	
		Normalklasser								
Folkeskoler med elever	Friskoler og private grundskoler	Antal klasser	Antal elever	Klassekvotient Bh.-10 kl.	Tosprogede elever pr. 1/11-97	Antal årsværk, excl bh.kl. og ledelse	Elev/lærer ratio	Ø-tids*) procent	Friskoler og private grundskoler	Efterskoler
5	1	72	1.278	17,8	3	119	9,8	62%	84	54

Skolestr. og antal klasser (normalklasser)

	Kommune:		Amt:		Hele landet:	
	Elevtal	Antal klasser	Elevtal	Antal klasser	Elevtal	Antal klasser
Mindste skole	114	8	3	1	3	1
Gennemsnit	256	14,4	271	14,7	308	16,4
Største skole	425	22	709	35	821	35

Personale (Antal ansatte)

	Mænd	Kvinder
Ledere	10	0
Lærere	40	84
Bh.kl.le.	0	8
Pæd.pers.	0	0
	50	92

Antal klasser, elever og klassekvotient fordelt på klassetrin

	Normal-klasser	Normal-klasseelever	Normal-klassekvotient	Ikke fuldt årgangsdelte	Ældre tosprog. elever	Special-klasseelever (§20.1+2)	- heraf spec.kl. elever (§20.2)	Elever ialt	- heraf enkelt integrerede §20.2 elever i normalkl.
Bh. klasse	8	133	16,6	0	0	0	0	133	0
1. klasse	7	133	19,0	0	0	0	0	133	0
2. klasse	7	139	19,9	0	0	0	0	139	0
3. klasse	7	139	19,9	0	0	2	0	141	0
4. klasse	7	132	18,9	0	0	2	0	134	0
5. klasse	7	121	17,3	0	0	3	0	124	0
6. klasse	7	120	17,1	0	0	3	0	123	0
7. klasse	7	123	17,6	0	0	3	0	126	0
8. klasse	5	83	16,6	0	0	3	0	86	0
9. klasse	7	112	16,0	0	0	2	0	114	0
10. klasse	3	43	14,3	0	0	3	0	46	0
1.-10. klasse	64	1.145	17,9	0	0	21	0	1.166	0
Bh.-10. klasse	72	1.278	17,8	0	0	21	0	1.299	0

I alt specialklasser, ikke fuldt årgangsdelte og ældre tosprogede

	Klasser §20.1	Klassekvot. §20.1	Elever §20.2	Klasser §20.2	Klassekvot. §20.2	Ikke fuldt årgangsdelte klasser	Ældre tosprogede klasser
Elever	21	3	7,0	0	0,0	0	0

Ressourceforbrug (klokketimer pr. år, PPR indgår i kommunens tidsopgørelse.)

	U-tid i alt	F-tid i alt	Ø-tid i alt	Ledelsestid	Tid til bh.klassen.	U-tid*) til 50%	Ø-tid*) til 50%	Ferie, søgne-helligdg.	Øvrig Ø-tid
Kommune									
Absolut	71.828	73.633	83.311	9.342	6.501	62.131	38.642	31.363	13.305
Pr. elev	61,6	63,2	71,5	7,2	48,9	53,3	33,1	26,9	11,4
Pr. norm. kl.:	1.122,3	1.150,5	1.301,7	129,8	812,6	970,8	603,8	490,0	207,9
Amt									
Pr. elev	58,0	59,8	59,7	9,6	53,8	30,1	18,1	25,0	14,0
Pr. norm. kl.	1.100,3	1.135,2	1.132,8	183,2	1.038,6	572,2	344,1	474,3	265,5
Hele landet									
Pr. elev	58,2	60,2	63,4	8,5	61,8	34,3	21,1	25,2	13,6
Pr. norm. kl.	1.123,1	1.161,3	1.221,6	164,9	1.216,4	662,3	406,9	486,6	262,1

*) Ovenstående kommunale opgørelse er baseret på indberetninger fra 4 ud af 5 skoler.

Skolefritidsordninger (SFO)

Antal	Indskrevne børn	Gns. størrelse	Børn/-fuldtids-ansatte	Omfang Bh.-6 kl.	Indskrevne børn fordelt på klassetrin					
					Bh.klasse	1. Klasse	2. Klasse	3. Klasse	4. klasse	5. klasse
6	395	65,8	10,6	Bh.-6 kl.	87	123	90	74	13	6

Antal skoler		Folkeskoler							Antal elever med bopæl i kommunen pr. 5/9-97	
		Normalklasser								
Folkeskoler med elever	Friskoler og private grundskoler	Antal klasser	Antal elever	Klassekvotient Bh.-10 kl.	Tosprogede elever pr. 1/11-97	Antal årsværk, excl bh.kl. og ledelse	Elev/lærer ratio	Ø-tids*) procent	Friskoler og private grundskoler	Efterskoler
3	0	41	760	18,5	20	70	9,9	0%	54	32

Skolestr. og antal klasser (normalklasser)

	Kommune:		Amt:		Hele landet:	
	Elevtal	Antal klasser	Elevtal	Antal klasser	Elevtal	Antal klasser
Mindste skole	151	8	3	1	3	1
Gennemsnit	253	13,7	271	14,7	308	16,4
Største skole	319	17	709	35	821	35

Personale (Antal ansatte)

	Mænd	Kvinder
Ledere	3	2
Lærere	23	45
Bh.kl.le.	0	5
Pæd.pers.	1	1
	27	53

Antal klasser, elever og klassekvotient fordelt på klasstrin

	Normal-klasser	Normal-klasseelever	Normal-klassekvotient	Ikke fuldt årgangsdelte	Ældre tosprog. elever	Special-klasseelever (§20.1+2)	- heraf spec.kl. elever (§20.2)	Elever ialt	- heraf enkelt integrerede §20.2 elever i normalkl.
Bh. klasse	4	80	20,0	0	0	0	0	80	0
1. klasse	5	90	18,0	0	0	0	0	90	0
2. klasse	5	83	16,6	0	0	1	0	84	0
3. klasse	4	66	16,5	0	0	0	0	66	0
4. klasse	4	62	15,5	0	0	1	0	63	0
5. klasse	3	53	17,7	0	0	6	1	59	0
6. klasse	3	65	21,7	0	0	1	1	66	1
7. klasse	4	74	18,5	0	0	0	0	74	0
8. klasse	3	78	26,0	0	0	0	0	78	0
9. klasse	4	77	19,3	0	0	0	0	77	0
10. klasse	2	32	16,0	0	0	0	0	32	0
1.-10. klasse	37	680	18,4	0	0	9	2	689	1
Bh.-10. klasse	41	760	18,5	0	0	9	2	769	1

I alt specialklasser, ikke fuldt årgangsdelte og ældre tosprogede

	Klasser §20.1	Klassekvot. §20.1	Elever §20.2	Klasser §20.2	Klassekvot. §20.2	Ikke fuldt årgangsdelte klasser	Ældre tosprogede klasser
Elever	7	1	7,0	2	0,0	0	0

Ressourceforbrug (klokketimer pr. år)

	U-tid i alt	F-tid i alt	Ø-tid i alt	Ledelsestid	Tid til bh.klassen.	Ferie, søgne-helligdg. Øvrig Ø-tid			
						U-tid*) til 50%	Ø-tid*) til 50%		
Kommune									
Absolut	41.580	42.748	49.583	6.702	6.036	0	0	18.156	31.427
Pr. elev	60,3	62,0	72,0	8,7	75,5	0,0	0,0	26,4	45,6
Pr. norm. kl.:	1.123,8	1.155,4	1.340,1	163,5	1.509,0	0,0	0,0	490,7	849,4
Amt									
Pr. elev	58,0	59,8	59,7	9,6	53,8	30,1	18,1	25,0	14,0
Pr. norm. kl.	1.100,3	1.135,2	1.132,8	183,2	1.038,6	572,2	344,1	474,3	265,5
Hele landet									
Pr. elev	58,2	60,2	63,4	8,5	61,8	34,3	21,1	25,2	13,6
Pr. norm. kl.	1.123,1	1.161,3	1.221,6	164,9	1.216,4	662,3	406,9	486,6	262,1

*) Ovenstående kommunale opgørelse er baseret på indberetninger fra 0 ud af 3 skoler.

Skolefritidsordninger (SFO)

Antal	Indskrevne børn	Gns. størrelse	Børn/-fuldtids-ansatte	Omfang	Indskrevne børn fordelt på klasstrin			
					Bh.klasse	1. Klasse	2. Klasse	3. Klasse
3	239	79,7	17,5	Bh.-3 kl.	71	69	60	39

Antal skoler		Folkeskoler							Antal elever med bopæl i kommunen pr. 5/9-97	
		Normalklasser								
Folkeskoler med elever	Friskoler og private grundskoler	Antal klasser	Antal elever	Klassekvotient Bh.-10 kl.	Tosprogede elever pr. 1/11-97	Antal årsværk, excl bh.kl. og ledelse	Elev/lærer ratio	Ø-tids*) procent	Friskoler og private grundskoler	Efterskoler
4	0	56	981	17,5	0	71	12,1	0%	63	55

Skolestr. og antal klasser (normalklasser)

	Kommune:		Amt:		Hele landet:	
	Elevtal	Antal klasser	Elevtal	Antal klasser	Elevtal	Antal klasser
Mindste skole	82	6	3	1	3	1
Gennemsnit	245	14,0	271	14,7	308	16,4
Største skole	421	21	709	35	821	35

Personale (Antal ansatte)

	Mænd	Kvinder
Ledere	5	1
Lærere	27	54
Bh.kl.le.	0	6
Pæd.pers.	0	0
	32	61

Antal klasser, elever og klassekvotient fordelt på klassetrin

	Normal-klasser	Normal-klasseelever	Normal-klassekvotient	Ikke fuldt årgangsdelte	Ældre tosprog. elever	Special-klasseelever (§20.1+2)	- heraf spec.kl. elever (§20.2)	Elever ialt	- heraf enkelt integrerede §20.2 elever i normalkl.
Bh. klasse	6	130	21,7	0	0	0	0	130	0
1. klasse	6	95	15,8	0	0	0	0	95	0
2. klasse	6	94	15,7	0	0	5	0	99	0
3. klasse	6	116	19,3	0	0	0	0	116	0
4. klasse	6	103	17,2	0	0	0	0	103	0
5. klasse	6	103	17,2	0	0	0	0	103	0
6. klasse	5	71	14,2	0	0	0	0	71	0
7. klasse	4	64	16,0	0	0	4	0	68	0
8. klasse	4	79	19,8	0	0	2	0	81	0
9. klasse	6	110	18,3	0	0	4	0	114	0
10. klasse	1	16	16,0	0	0	0	0	16	0
1.-10. klasse	50	851	17,0	0	0	15	0	866	0
Bh.-10. klasse	56	981	17,5	0	0	15	0	996	0

I alt specialklasser, ikke fuldt årgangsdelte og ældre tosprogede

Elev	Klasser §20.1	Klassekvot. §20.1	Elev §20.2	Klasser §20.2	Klassekvot. §20.2	Ikke fuldt årgangsdelte klasser	Ældre tosprogede klasser
15	3	5,0	0	0	0,0	0	0

Ressourceforbrug (klokketimer pr. år)

	U-tid i alt	F-tid i alt	Ø-tid i alt	Ledelsestid	Tid til bh.klassen.	Ferie, søgne-helligdg. Øvrig Ø-tid				
						U-tid*) til 50%	Ø-tid*) til 50%			
Kommune										
Absolut	43.508	45.043	48.899	34.754	6.018	0	0	20.931	27.968	
Pr. elev	50,2	52,0	56,5	34,9	46,3	0,0	0,0	24,2	32,3	
Pr. norm. kl.:	870,2	900,9	978,0	620,6	1.003,0	0,0	0,0	418,6	559,4	
Amt										
Pr. elev	58,0	59,8	59,7	9,6	53,8	30,1	18,1	25,0	14,0	
Pr. norm. kl.	1.100,3	1.135,2	1.132,8	183,2	1.038,6	572,2	344,1	474,3	265,5	
Hele landet										
Pr. elev	58,2	60,2	63,4	8,5	61,8	34,3	21,1	25,2	13,6	
Pr. norm. kl.	1.123,1	1.161,3	1.221,6	164,9	1.216,4	662,3	406,9	486,6	262,1	

*) Ovenstående kommunale opgørelse er baseret på indberetninger fra 0 ud af 4 skoler.

Skolefritidsordninger (SFO)

Antal	Indskrevne børn	Gns. størrelse	Børn/-fuldtids-ansatte	Omfang Bh.-7 kl.	Indskrevne børn fordelt på klassetrin					
					Bh.klasse	1. Klasse	2. Klasse	3. Klasse	4. klasse	5. klasse
3	261	87,0	9,2	Bh.-7 kl.	70	70	45	45	10	14

Antal skoler		Folkeskoler							Antal elever med bopæl i kommunen pr. 5/9-97	
		Normalklasser								
Folkeskoler med elever	Friskoler og private grundskoler	Antal klasser	Antal elever	Klassekvotient Bh.-10 kl.	Tosprogede elever pr. 1/11-97	Antal årsværk, excl bh.kl. og ledelse	Elev/lærer ratio	Ø-tids*) procent	Friskoler og private grundskoler	Efterskoler
3	1	39	696	17,8	13	62	10,2	62%	65	26

Skolestr. og antal klasser (normalklasser)

	Kommune:		Amt:		Hele landet:	
	Elevtal	Antal klasser	Elevtal	Antal klasser	Elevtal	Antal klasser
Mindste skole	108	8	3	1	3	1
Gennemsnit	232	13,0	271	14,7	308	16,4
Største skole	345	18	709	35	821	35

Personale (Antal ansatte)

	Mænd	Kvinder
Ledere	5	0
Lærere	22	41
Bh.kl.le.	0	5
Pæd.pers.	0	0
	27	46

Antal klasser, elever og klassekvotient fordelt på klassetrin

	Normal-klasser	Normal-klasseelever	Normal-klassekvotient	Ikke fuldt årgangsdelte	Ældre tosprog. elever	Special-klasseelever (§20.1+2)	- heraf spec.kl. elever (§20.2)	Elever ialt	- heraf enkelt integrerede §20.2 elever i normalkl.
Bh. klasse	3	66	22,0	0	0	0	0	66	0
1. klasse	5	89	17,8	0	0	0	0	89	0
2. klasse	3	72	24,0	0	0	0	0	72	0
3. klasse	4	77	19,3	0	0	0	0	77	0
4. klasse	4	56	14,0	0	0	0	0	56	0
5. klasse	5	69	13,8	0	0	0	0	69	0
6. klasse	3	43	14,3	0	0	0	0	43	1
7. klasse	3	57	19,0	0	0	0	0	57	0
8. klasse	4	77	19,3	0	0	0	0	77	0
9. klasse	4	77	19,3	0	0	0	0	77	0
10. klasse	1	13	13,0	0	0	0	0	13	0
1.-10. klasse	36	630	17,5	0	0	0	0	630	1
Bh.-10. klasse	39	696	17,8	0	0	0	0	696	1

I alt specialklasser, ikke fuldt årgangsdelte og ældre tosprogede

Elever	Klasser §20.1	Klassekvot. §20.1	Elever §20.2	Klasser §20.2	Klassekvot. §20.2	Ikke fuldt årgangsdelte klasser	Ældre tosprogede klasser
0	0	0,0	0	0	0,0	0	0

Ressourceforbrug (klokketimer pr. år)

	U-tid i alt	F-tid i alt	Ø-tid i alt	Ledelsestid	Tid til bh.klassen.	U-tid*) til 50%	Ø-tid*) til 50%	Ferie, søgne-helligdg.	Øvrig Ø-tid
Kommune									
Absolut	38.756	39.193	40.535	7.049	3.120	18.716	11.632	16.102	850
Pr. elev	61,5	62,2	64,3	10,1	47,3	29,7	18,5	25,6	1,3
Pr. norm. kl.:	1.076,6	1.088,7	1.126,0	180,7	1.040,0	519,9	323,1	447,3	23,6
Amt									
Pr. elev	58,0	59,8	59,7	9,6	53,8	30,1	18,1	25,0	14,0
Pr. norm. kl.	1.100,3	1.135,2	1.132,8	183,2	1.038,6	572,2	344,1	474,3	265,5
Hele landet									
Pr. elev	58,2	60,2	63,4	8,5	61,8	34,3	21,1	25,2	13,6
Pr. norm. kl.	1.123,1	1.161,3	1.221,6	164,9	1.216,4	662,3	406,9	486,6	262,1

*) Ovenstående kommunale opgørelse er baseret på indberetninger fra 2 ud af 3 skoler.

Skolefritidsordninger (SFO)

Antal	Indskrevne børn	Gns. størrelse	Børn/-fuldtids-ansatte	Omfang	Indskrevne børn fordelt på klassetrin				
					Bh.klasse	1. Klasse	2. Klasse	3. Klasse	4. klasse
3	234	78,0	27,5	Bh.-4 kl.	70	69	39	55	1

Antal skoler		Folkeskoler							Antal elever med bopæl i kommunen pr. 5/9-97	
		Normalklasser								
Folkeskoler med elever	Friskoler og private grundskoler	Antal klasser	Antal elever	Klassekvotient Bh.-10 kl.	Tosprogede elever pr. 1/11-97	Antal årsværk, excl bh.kl. og ledelse	Elev/lærer ratio	Ø-tids*) procent	Friskoler og private grundskoler	Efterskoler
7	1	120	2.169	18,1	77	166	12,1	59%	146	64

Skolestr. og antal klasser (normalklasser)

	Kommune:		Amt:		Hele landet:	
	Elevtal	Antal klasser	Elevtal	Antal klasser	Elevtal	Antal klasser
Mindste skole	96	8	3	1	3	1
Gennemsnit	310	17,1	271	14,7	308	16,4
Største skole	492	26	709	35	821	35

Personale (Antal ansatte)

	Mænd	Kvinder
Ledere	5	6
Lærere	81	126
Bh.kl.le.	0	13
Pæd.pers.	0	0
	86	145

Antal klasser, elever og klassekvotient fordelt på klassetrin

	Normal-klasser	Normal-klasseelever	Normal-klassekvotient	Ikke fuldt årgangsdelte	Ældre tosprog. elever	Special-klasseelever (§20.1+2)	- heraf spec.kl. elever (§20.2)	Elever ialt	- heraf enkelt integrerede §20.2 elever i normalkl.
Bh. klasse	12	198	16,5	0	0	0	0	198	0
1. klasse	11	237	21,5	0	0	0	0	237	0
2. klasse	12	219	18,3	0	0	4	2	223	0
3. klasse	11	190	17,3	0	0	2	2	192	0
4. klasse	13	221	17,0	0	0	1	1	222	0
5. klasse	12	222	18,5	0	0	1	1	223	0
6. klasse	11	199	18,1	0	0	5	2	204	0
7. klasse	13	220	16,9	0	0	3	2	223	1
8. klasse	12	211	17,6	0	0	7	2	218	0
9. klasse	10	190	19,0	0	0	6	0	196	0
10. klasse	3	62	20,7	0	0	0	0	62	0
1.-10. klasse	108	1.971	18,3	0	0	29	12	2.000	1
Bh.-10. klasse	120	2.169	18,1	0	0	29	12	2.198	1

I alt specialklasser, ikke fuldt årgangsdelte og ældre tosprogede

	Klasser §20.1	Klassekvot. §20.1	Elever §20.2	Klasser §20.2	Klassekvot. §20.2	Ikke fuldt årgangsdelte klasser	Ældre tosprogede klasser
Elever	17	5	12	3	4,0	0	0

Ressourceforbrug (klokketimer pr. år)

	U-tid i alt	F-tid i alt	Ø-tid i alt	Ledelsestid	Tid til bh.klassen.	U-tid*) til 50%	Ø-tid*) til 50%	Ferie, søgne-helligdg.	Øvrig Ø-tid
Kommune									
Absolut	118.980	122.172	77.504	14.905	12.480	111.610	65.760	50.840	-39.096
Pr. elev	59,5	61,1	38,8	6,8	63,0	55,8	32,9	25,4	-19,5
Pr. norm. kl.:	1.101,7	1.131,2	717,6	124,2	1.040,0	1.033,4	608,9	470,7	-362,0
Amt									
Pr. elev	58,0	59,8	59,7	9,6	53,8	30,1	18,1	25,0	14,0
Pr. norm. kl.	1.100,3	1.135,2	1.132,8	183,2	1.038,6	572,2	344,1	474,3	265,5
Hele landet									
Pr. elev	58,2	60,2	63,4	8,5	61,8	34,3	21,1	25,2	13,6
Pr. norm. kl.	1.123,1	1.161,3	1.221,6	164,9	1.216,4	662,3	406,9	486,6	262,1

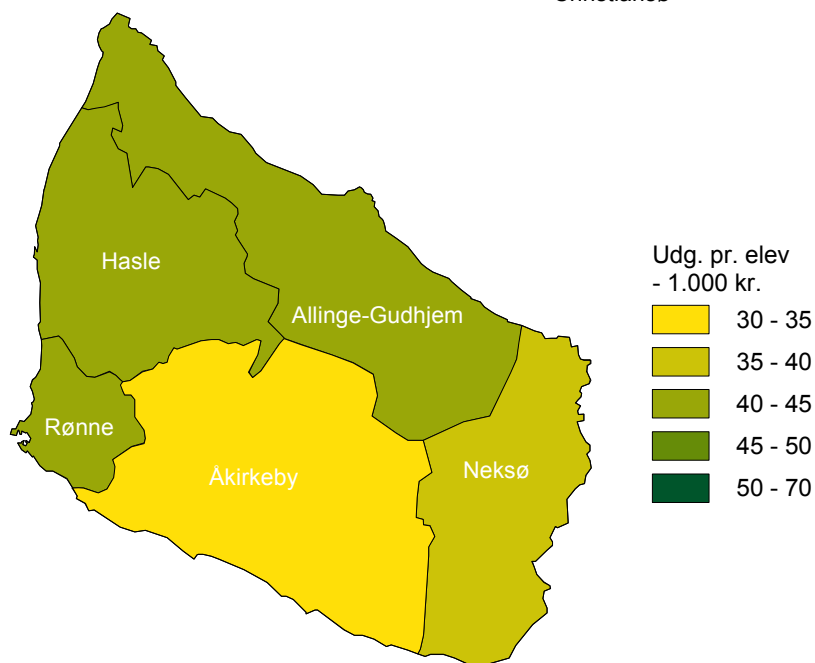
*) Ovenstående kommunale opgørelse er baseret på indberetninger fra 7 ud af 7 skoler.

Skolefritidsordninger (SFO)

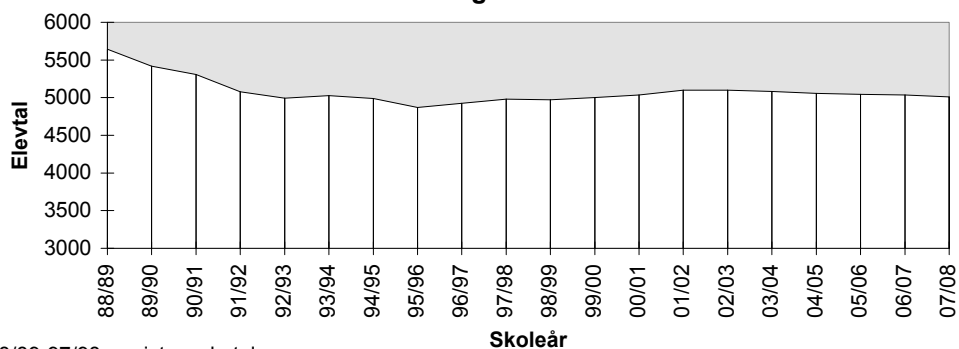
Antal	Indskrevne børn	Gns. størrelse	Børn/-fuldtids-ansatte	Omfang Bh.-3 kl.	Indskrevne børn fordelt på klassetrin			
					Bh.klasse	1. Klasse	2. Klasse	3. Klasse
3	275	91,7	0,0	Bh.-3 kl.	51	94	66	64

Bornholms Amtskommune

☰
Christiansø

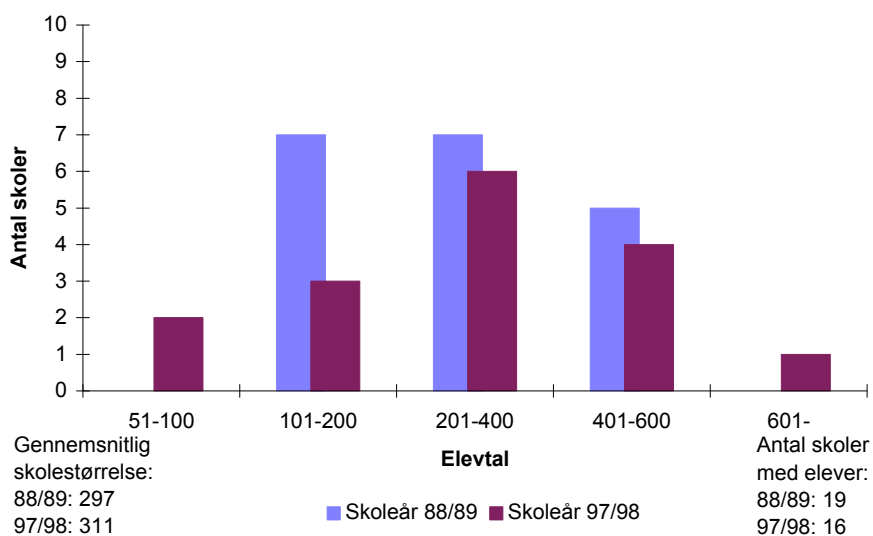


Udviklingen i elevtallet - offentlige skoler

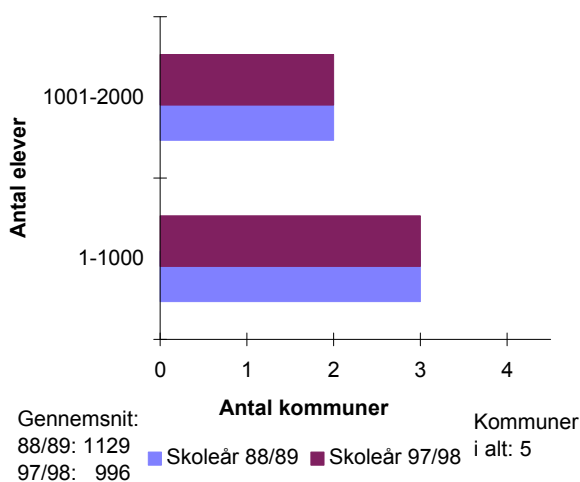


88/89-97/98: registrerede tal
98/99-07/08: prognose

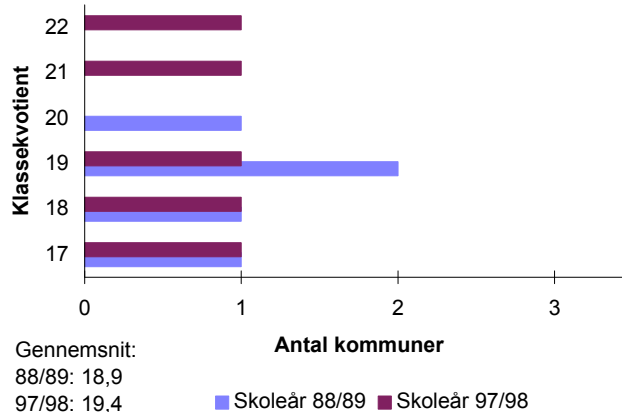
Skoler fordelt efter elevtal (skolestørrelse)



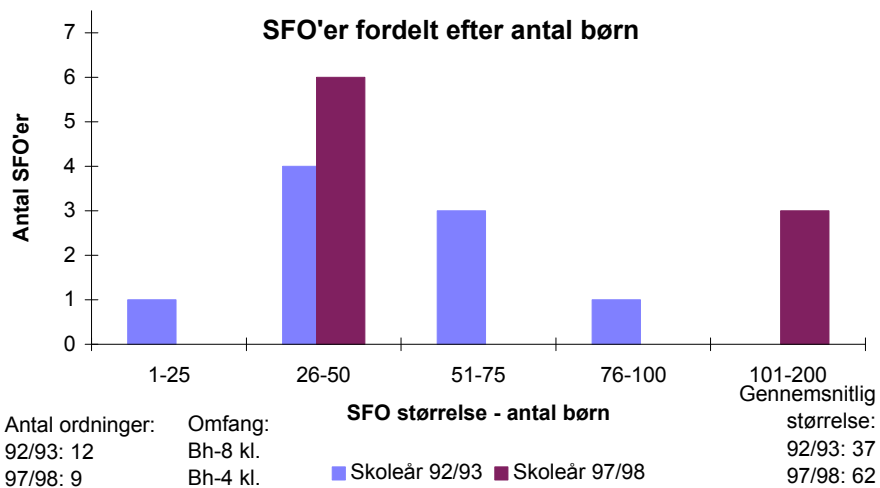
Skolevæsnernes størrelse



Kommuner fordelt i intervaller efter gennemsnitlig klassekvotient (1-10 kl.)



SFO'er fordelt efter antal børn



40 BORNHOLMS AMTSKOMMUNE (KOMMUNE: 401-409) / SKOLEÅRET 97/98

EJER: KOMMUNALE

Antal skoler		Folkeskoler							Antal elever med bopæl i amtet pr. 5/9-97	
		Normalklasser								
Folkeskoler med elever	Friskoler og private grundskoler	Antal klasser	Antal elever	Klassekvotient Bh.-10 kl.	Tosprogede elever pr. 1/11-97	Antal årsværk, excl bh.kl. og ledelse	Elev/lærer ratio	Ø-tids*) procent	Friskoler og private grundskoler	Efterskoler
16	4	250	4.885	19,5	135	374	11,9	59%	735	140

Skolestr. og antal klasser (normalklasser)

	Amt:		Hele landet:	
	Elevtal	Antal klasser	Elevtal	Antal klasser
Mindste skole	89	6	3	1
Gennemsnit	305	15,6	308	16,4
Største skole	603	29	821	35

Personale (Antal ansatte)

	Mænd	Kvinder
	Ledere	23
Lærere	199	250
Bh.kl.le.	4	35
Pæd.pers.	2	0
	228	290

Antal klasser, elever og klassekvotient fordelt på klassetrin

	Normal-klasser	Normal-klasseelever	Normal-klassekvotient	Ikke fuldt årgangsdelte	Ældre tosprog. elever	Special-klasse-elever (§20.1+2)	- heraf spec.kl. elever (§20.2)	Elever ialt	- heraf enkelt integrerede §20.2 elever i normalkl.
Bh. klasse	25	520	20,8	0	0	7	0	527	1
1. klasse	25	482	19,3	0	0	4	0	486	4
2. klasse	24	459	19,1	0	0	4	0	463	2
3. klasse	25	486	19,4	0	0	11	0	497	2
4. klasse	26	471	18,1	0	0	7	0	478	4
5. klasse	24	467	19,5	0	0	22	3	489	2
6. klasse	23	428	18,6	0	0	1	0	429	2
7. klasse	21	459	21,9	0	0	6	3	465	0
8. klasse	21	422	20,1	0	0	12	0	434	0
9. klasse	22	447	20,3	0	0	13	0	460	0
10. klasse	14	244	17,4	0	0	9	0	253	1
1.-10. klasse	225	4.365	19,4	0	0	89	6	4.454	17
Bh.-10. klasse	250	4.885	19,5	0	0	96	6	4.981	18

I alt specialklasser, ikke fuldt årgangsdelte og ældre tosprogede

Elever §20.1	Klasser §20.1	Klassekvot. §20.1	Elever §20.2	Klasser §20.2	Klassekvot. §20.2	Ikke fuldt årgangsdelte klasser	Ældre tosprogede klasser
90	19	4,7	6	2	3,0	0	0

Ressourceforbrug (klokketimer pr. år)

	U-tid i alt	F-tid i alt	Ø-tid i alt	Ledelsestid	Tid til bh.klassep.	Ferie, søgne-helligdg. Øvrig Ø-tid			
						U-tid*) til 50%	Ø-tid*) til 50%		
Amt									
Absolut	226.715	233.717	258.648	33.936	26.653	75.831	45.022	111.080	99.280
Pr. elev	50,9	52,5	58,1	6,8	50,6	17,0	10,1	24,9	22,3
Pr. norm. kl.	1.007,6	1.038,7	1.149,5	135,7	1.066,1	337,0	200,1	493,7	441,2
Hele landet									
Pr. elev	58,2	60,2	63,4	8,5	61,8	34,3	21,1	25,2	13,6
Pr. norm. kl.	1.123,1	1.161,3	1.221,6	164,9	1.216,4	662,3	406,9	486,6	262,1

*) Ovenstående amtskommunale opgørelse er baseret på indberetninger fra 6 ud af 16 skoler.

Skolefritidsordninger (SFO)

Antal	Indskrevne børn	Gns. størrelse	Børn/-fuldtids-ansatte	Omfang	Indskrevne børn fordelt på klassetrin				
					Bh.klasse	1. Klasse	2. Klasse	3. Klasse	4. Klasse
9	558	62,0	13,7	Bh.-4 kl.	172	170	160	55	1

Antal skoler		Folkeskoler							Antal elever med bopæl i amtet pr. 5/9-97	
		Normalklasser								
Folkeskoler med elever	Friskoler og private grundskoler	Antal klasser	Antal elever	Klassekvotient Bh.-10 kl.	Tosprogede elever pr. 1/11-97	Antal årsværk, excl bh.kl. og ledelse	Elev/lærer ratio	Ø-tids*) procent	Friskoler og private grundskoler	Efterskoler
1	4	0	0	0,0	135	10	3,8	0%	735	140

Skolestr. og antal klasser (normalklasser)

	Amt:		Hele landet:	
	Elevtal	Antal klasser	Elevtal	Antal klasser
Mindste skole	0	0	23	5
Gennemsnit	0	0,0	64	7,8
Største skole	0	0	115	10

Personale (Antal ansatte)

	Mænd	Kvinder
	Ledere	1
Lærere	2	0
Bh.kl.le.	2	10
Pæd.pers.	0	0
	5	13

Antal klasser, elever og klassekvotient fordelt på klasstrin

	Normal-klasser	Normal-klasseelever	Normal-klassekvotient	Ikke fuldt årgangsdelte	Ældre tosprog. elever	Special-klasseelever (§20.1+2)	- heraf spec.kl. elever (§20.2)	Elever ialt	- heraf enkelt integrerede §20.2 elever i normalkl.
Bh. klasse	0	0	0,0	0	0	0	0	0	0
1. klasse	0	0	0,0	0	0	4	0	4	0
2. klasse	0	0	0,0	0	0	2	0	2	0
3. klasse	0	0	0,0	0	0	4	0	4	0
4. klasse	0	0	0,0	0	0	7	0	7	0
5. klasse	0	0	0,0	0	0	4	0	4	0
6. klasse	0	0	0,0	0	0	2	0	2	0
7. klasse	0	0	0,0	0	0	5	0	5	0
8. klasse	0	0	0,0	0	0	3	0	3	0
9. klasse	0	0	0,0	0	0	1	0	1	0
10. klasse	0	0	0,0	0	0	8	0	8	0
1.-10. klasse	0	0	0,0	0	0	40	0	40	0
Bh.-10. klasse	0	0	0,0	0	0	40	0	40	0

I alt specialklasser, ikke fuldt årgangsdelte og ældre tosprogede

Elever §20.1	Klasser §20.1	Klassekvot. §20.1	Elever §20.2	Klasser §20.2	Klassekvot. §20.2	Ikke fuldt årgangsdelte klasser	Ældre tosprogede klasser
40	10	4,0	0	0	0,0	0	0

Ressourceforbrug (klokketimer pr. år)

	U-tid i alt	F-tid i alt	Ø-tid i alt	Ledelsestid	Tid til bh.klassep.	Ferie, søgne- helligdg. Øvrig Ø-tid			
						U-tid*) til 50%	Ø-tid*) til 50%		
Amt									
Absolut	7.369	7.369	5.286	1.200	0	0	0	3.063	2.223
Pr. elev	184,2	184,2	132,2	30,0	0,0	0,0	0,0	76,6	55,6
Pr. norm. kl.	0,0	0,0	0,0	0,0	0,0	0,0	0,0	0,0	0,0
Hele landet									
Pr. elev	210,9	211,6	181,1	62,0	154,9	0,0	0,0	34,2	146,8
Pr. norm. kl.	24.380,1	24.463,2	20.932,4	6.692,1	5.886,0	0,0	0,0	3.955,2	16.977,2

*) Ovenstående amtskommunale opgørelse er baseret på indberetninger fra 0 ud af 1 skoler.

Skolefritidsordninger (SFO)

Antal	Indskrevne børn	Gns. størrelse	Børn/- fuldtids- ansatte	Omfang	Indskrevne børn fordelt på klasstrin				
					Bh.klasse	1. klasse	2. klasse	3. klasse	4. klasse
0	0	0,0	0,0		0	0	0	0	0

Antal skoler		Folkeskoler							Antal elever med bopæl i amtet pr. 5/9-97	
		Normalklasser								
Folkeskoler med elever	Friskoler og private grundskoler	Antal klasser	Antal elever	Klassekvotient Bh.-10 kl.	Tosprogede elever pr. 1/11-97	Antal årsværk, excl bh.kl. og ledelse	Elev/lærer ratio	Ø-tids*) procent	Friskoler og private grundskoler	Efterskoler
16	4	250	4.885	19,5	135	374	11,9	59%	735	140

Skolestr. og antal klasser (normalklasser)

	Amt:		Hele landet:	
	Elevtal	Antal klasser	Elevtal	Antal klasser
Mindste skole	89	6	3	1
Gennemsnit	305	15,6	308	16,4
Største skole	603	29	821	35

Personale (Antal ansatte)

	Mænd	Kvinder
	Ledere	23
Lærere	199	250
Bh.kl.le.	4	35
Pæd.pers.	2	0
	228	290

Antal klasser, elever og klassekvotient fordelt på klassetrin

	Normal-klasser	Normal-klasseelever	Normal-klassekvotient	Ikke fuldt årgangsdelte	Ældre tosprog. elever	Special-klasse-elever (§20.1+2)	- heraf spec.kl. elever (§20.2)	Elever ialt	- heraf enkelt integrerede §20.2 elever i normalkl.
Bh. klasse	25	520	20,8	0	0	7	0	527	1
1. klasse	25	482	19,3	0	0	4	0	486	4
2. klasse	24	459	19,1	0	0	4	0	463	2
3. klasse	25	486	19,4	0	0	11	0	497	2
4. klasse	26	471	18,1	0	0	7	0	478	4
5. klasse	24	467	19,5	0	0	22	3	489	2
6. klasse	23	428	18,6	0	0	1	0	429	2
7. klasse	21	459	21,9	0	0	6	3	465	0
8. klasse	21	422	20,1	0	0	12	0	434	0
9. klasse	22	447	20,3	0	0	13	0	460	0
10. klasse	14	244	17,4	0	0	9	0	253	1
1.-10. klasse	225	4.365	19,4	0	0	89	6	4.454	17
Bh.-10. klasse	250	4.885	19,5	0	0	96	6	4.981	18

I alt specialklasser, ikke fuldt årgangsdelte og ældre tosprogede

Elever §20.1	Klasser §20.1	Klassekvot. §20.1	Elever §20.2	Klasser §20.2	Klassekvot. §20.2	Ikke fuldt årgangsdelte klasser	Ældre tosprogede klasser
90	19	4,7	6	2	3,0	0	0

Ressourceforbrug (klokketimer pr. år)

	U-tid i alt	F-tid i alt	Ø-tid i alt	Ledelsestid	Tid til bh.klassep.	Ferie, søgne-helligdg. Øvrig Ø-tid			
						U-tid*) til 50%	Ø-tid*) til 50%		
Amt									
Absolut	226.715	233.717	258.648	33.936	26.653	75.831	45.022	111.080	99.280
Pr. elev	50,9	52,5	58,1	6,8	50,6	17,0	10,1	24,9	22,3
Pr. norm. kl.	1.007,6	1.038,7	1.149,5	135,7	1.066,1	337,0	200,1	493,7	441,2
Hele landet									
Pr. elev	58,3	60,3	63,4	8,6	61,8	34,3	21,1	25,2	13,7
Pr. norm. kl.	1.124,4	1.162,6	1.223,8	165,5	1.216,4	662,3	406,9	486,9	263,9

*) Ovenstående amtskommunale opgørelse er baseret på indberetninger fra 6 ud af 16 skoler.

Skolefritidsordninger (SFO)

Antal	Indskrevne børn	Gns. størrelse	Børn/-fuldtids-ansatte	Omfang	Indskrevne børn fordelt på klassetrin				
					Bh.klasse	1. Klasse	2. Klasse	3. Klasse	4. Klasse
9	558	62,0	13,7	Bh.-4 kl.	172	170	160	55	1

Antal skoler		Folkeskoler							Antal elever med bopæl i kommunen pr. 5/9-97	
		Normalklasser								
Folkeskoler med elever	Friskoler og private grundskoler	Antal klasser	Antal elever	Klassekvotient Bh.-10 kl.	Tosprogede elever pr. 1/11-97	Antal årsværk, excl bh.kl. og ledelse	Elev/lærer ratio	Ø-tids*) procent	Friskoler og private grundskoler	Efterskoler
4	1	43	814	18,9	11	79	9,4	61%	185	29

Skolestr. og antal klasser (normalklasser)

	Kommune:		Amt:		Hele landet:	
	Elevtal	Antal klasser	Elevtal	Antal klasser	Elevtal	Antal klasser
Mindste skole	152	8	89	6	3	1
Gennemsnit	204	10,8	305	15,6	308	16,4
Største skole	262	13	603	29	821	35

Personale (Antal ansatte)

	Mænd	Kvinder
Ledere	7	1
Lærere	40	48
Bh.kl.le.	1	5
Pæd.pers.	0	0
	48	54

Antal klasser, elever og klassekvotient fordelt på klasstrin

	Normal-klasser	Normal-klasseelever	Normal-klassekvotient	Ikke fuldt årgangsdelte	Ældre tosprog. elever	Special-klasseelever (§20.1+2)	- heraf spec.kl. elever (§20.2)	Elever ialt	- heraf enkelt integrerede §20.2 elever i normalkl.
Bh. klasse	4	74	18,5	0	0	0	0	74	0
1. klasse	4	73	18,3	0	0	0	0	73	1
2. klasse	4	80	20,0	0	0	0	0	80	1
3. klasse	5	83	16,6	0	0	0	0	83	1
4. klasse	4	69	17,3	0	0	0	0	69	2
5. klasse	4	97	24,3	0	0	0	0	97	0
6. klasse	4	67	16,8	0	0	0	0	67	0
7. klasse	4	78	19,5	0	0	0	0	78	0
8. klasse	4	77	19,3	0	0	0	0	77	0
9. klasse	4	73	18,3	0	0	0	0	73	0
10. klasse	2	43	21,5	0	0	0	0	43	0
1.-10. klasse	39	740	19,0	0	0	0	0	740	5
Bh.-10. klasse	43	814	18,9	0	0	0	0	814	5

I alt specialklasser, ikke fuldt årgangsdelte og ældre tosprogede

Elever	Klasser §20.1	Klassekvot. §20.1	Elever §20.2	Klasser §20.2	Klassekvot. §20.2	Ikke fuldt årgangsdelte klasser	Ældre tosprogede klasser
0	0	0,0	0	0	0,0	0	0

Ressourceforbrug (klokketimer pr. år)

	U-tid i alt	F-tid i alt	Ø-tid i alt	Ledelsestid	Tid til bh.klassen.	U-tid*) til 50%	Ø-tid*) til 50%	Ferie, søgne-helligdg.	Øvrig Ø-tid
Kommune									
Absolut	43.592	43.760	64.530	8.571	5.089	41.183	25.137	18.519	20.874
Pr. elev	58,9	59,1	87,2	10,5	68,8	55,7	34,0	25,0	28,2
Pr. norm. kl.:	1.117,7	1.122,1	1.654,6	199,3	1.272,3	1.056,0	644,6	474,8	535,2
Amt									
Pr. elev	50,9	52,5	58,1	6,8	50,6	17,0	10,1	24,9	22,3
Pr. norm. kl.	1.007,6	1.038,7	1.149,5	135,7	1.066,1	337,0	200,1	493,7	441,2
Hele landet									
Pr. elev	58,2	60,2	63,4	8,5	61,8	34,3	21,1	25,2	13,6
Pr. norm. kl.	1.123,1	1.161,3	1.221,6	164,9	1.216,4	662,3	406,9	486,6	262,1

*) Ovenstående kommunale opgørelse er baseret på indberetninger fra 4 ud af 4 skoler.

Skolefritidsordninger (SFO)

Antal	Indskrevne børn	Gns. størrelse	Børn/-fuldtids-ansatte	Omfang Bh.-3 kl.	Indskrevne børn fordelt på klasstrin			
					Bh.klasse	1. Klasse	2. Klasse	3. Klasse
4	163	40,8	12,2	Bh.-3 kl.	49	57	56	1

Antal skoler		Folkeskoler							Antal elever med bopæl i kommunen pr. 5/9-97	
		Normalklasser								
Folkeskoler med elever	Friskoler og private grundskoler	Antal klasser	Antal elever	Klassekvotient Bh.-10 kl.	Tosprogede elever pr. 1/11-97	Antal årsværk, excl bh.kl. og ledelse	Elev/lærer ratio	Ø-tids*) procent	Friskoler og private grundskoler	Efterskoler
3	0	42	725	17,3	23	73	9,1	0%	95	34

Skolestr. og antal klasser (normalklasser)

	Kommune:		Amt:		Hele landet:	
	Elevtal	Antal klasser	Elevtal	Antal klasser	Elevtal	Antal klasser
Mindste skole	93	7	89	6	3	1
Gennemsnit	242	14,0	305	15,6	308	16,4
Største skole	358	20	603	29	821	35

Personale (Antal ansatte)

	Mænd	Kvinder
Ledere	2	2
Lærere	26	42
Bh.kl.le.	1	4
Pæd.pers.	0	0
	29	48

Antal klasser, elever og klassekvotient fordelt på klasstrin

	Normal-klasser	Normal-klasseelever	Normal-klassekvotient	Ikke fuldt årgangsdelte	Ældre tosprog. elever	Special-klasseelever (§20.1+2)	- heraf spec.kl. elever (§20.2)	Elevtal	- heraf enkelt integrerede §20.2 elever i normalkl.
Bh. klasse	4	90	22,5	0	0	4	0	94	0
1. klasse	4	59	14,8	0	0	0	0	59	0
2. klasse	4	60	15,0	0	0	0	0	60	0
3. klasse	4	73	18,3	0	0	0	0	73	0
4. klasse	4	66	16,5	0	0	7	0	73	2
5. klasse	4	71	17,8	0	0	9	3	80	0
6. klasse	5	72	14,4	0	0	1	0	73	1
7. klasse	3	58	19,3	0	0	3	3	61	0
8. klasse	4	65	16,3	0	0	4	0	69	0
9. klasse	4	75	18,8	0	0	4	0	79	0
10. klasse	2	36	18,0	0	0	0	0	36	1
1.-10. klasse	38	635	16,7	0	0	28	6	663	4
Bh.-10. klasse	42	725	17,3	0	0	32	6	757	4

I alt specialklasser, ikke fuldt årgangsdelte og ældre tosprogede

Elev	Klasser §20.1	Klassekvot. §20.1	Elever §20.2	Klasser §20.2	Klassekvot. §20.2	Ikke fuldt årgangsdelte klasser	Ældre tosprogede klasser
26	6	4,3	6	2	3,0	0	0

Ressourceforbrug (klokketimer pr. år)

	U-tid i alt	F-tid i alt	Ø-tid i alt	Ledelsestid	Tid til bh.klassen.	Ferie, søgne-helligdg. Øvrig Ø-tid			
						U-tid*) til 50%	Ø-tid*) til 50%		
Kommune									
Absolut	46.118	47.898	45.504	3.911	3.900	0	0	19.414	26.090
Pr. elev	69,6	72,2	68,6	5,2	41,5	0,0	0,0	29,3	39,4
Pr. norm. kl.:	1.213,6	1.260,5	1.197,5	93,1	975,0	0,0	0,0	510,9	686,6
Amt									
Pr. elev	50,9	52,5	58,1	6,8	50,6	17,0	10,1	24,9	22,3
Pr. norm. kl.	1.007,6	1.038,7	1.149,5	135,7	1.066,1	337,0	200,1	493,7	441,2
Hele landet									
Pr. elev	58,2	60,2	63,4	8,5	61,8	34,3	21,1	25,2	13,6
Pr. norm. kl.	1.123,1	1.161,3	1.221,6	164,9	1.216,4	662,3	406,9	486,6	262,1

*) Ovenstående kommunale opgørelse er baseret på indberetninger fra 0 ud af 3 skoler.

Skolefritidsordninger (SFO)

Antal	Indskrevne børn	Gns. størrelse	Børn/-fuldtids-ansatte	Omfang	Indskrevne børn fordelt på klasstrin			
					Bh.klasse	1. Klasse	2. Klasse	3. Klasse
2	71	35,5	18,7	Bh.-3 kl.	19	21	23	8

Antal skoler		Folkeskoler							Antal elever med bopæl i kommunen pr. 5/9-97	
		Normalklasser								
Folkeskoler med elever	Friskoler og private grundskoler	Antal klasser	Antal elever	Klassekvotient Bh.-10 kl.	Tosprogede elever pr. 1/11-97	Antal årsværk, excl bh.kl. og ledelse	Elev/lærer ratio	Ø-tids*) procent	Friskoler og private grundskoler	Efterskoler
3	0	47	1.022	21,7	23	27	33,4	0%	131	32

Skolestr. og antal klasser (normalklasser)

	Kommune:		Amt:		Hele landet:	
	Elevtal	Antal klasser	Elevtal	Antal klasser	Elevtal	Antal klasser
Mindste skole	233	12	89	6	3	1
Gennemsnit	341	15,7	305	15,6	308	16,4
Største skole	534	23	603	29	821	35

Personale (Antal ansatte)

	Mænd	Kvinder
Ledere	4	0
Lærere	36	48
Bh.kl.le.	1	7
Pæd.pers.	0	0
	41	55

Antal klasser, elever og klassekvotient fordelt på klassetrin

	Normal-klasser	Normal-klasseelever	Normal-klassekvotient	Ikke fuldt årgangsdelte	Ældre tosprog. elever	Special-klasseelever (§20.1+2)	- heraf spec.kl. elever (§20.2)	Elever ialt	- heraf enkelt integrerede §20.2 elever i normalkl.
Bh. klasse	5	111	22,2	0	0	0	0	111	1
1. klasse	5	111	22,2	0	0	0	0	111	0
2. klasse	4	94	23,5	0	0	0	0	94	1
3. klasse	4	97	24,3	0	0	0	0	97	0
4. klasse	5	107	21,4	0	0	0	0	107	0
5. klasse	5	97	19,4	0	0	0	0	97	0
6. klasse	5	96	19,2	0	0	0	0	96	0
7. klasse	4	106	26,5	0	0	0	0	106	0
8. klasse	4	84	21,0	0	0	0	0	84	0
9. klasse	4	83	20,8	0	0	0	0	83	0
10. klasse	2	36	18,0	0	0	0	0	36	0
1.-10. klasse	42	911	21,7	0	0	0	0	911	1
Bh.-10. klasse	47	1.022	21,7	0	0	0	0	1.022	2

I alt specialklasser, ikke fuldt årgangsdelte og ældre tosprogede

Elever	Klasser §20.1	Klassekvot. §20.1	Elever §20.2	Klasser §20.2	Klassekvot. §20.2	Ikke fuldt årgangsdelte klasser	Ældre tosprogede klasser
0	0	0,0	0	0	0,0	0	0

Ressourceforbrug (klokketimer pr. år)

	U-tid i alt	F-tid i alt	Ø-tid i alt	Ledelsestid	Tid til bh.klassen.	Ferie, søgne-helligdg. Øvrig Ø-tid				
						U-tid*) til 50%	Ø-tid*) til 50%			
Kommune										
Absolut	11.970	12.220	28.333	3.008	1.440	0	0	20.661	7.672	
Pr. elev	13,1	13,4	31,1	2,9	13,0	0,0	0,0	22,7	8,4	
Pr. norm. kl.:	285,0	291,0	674,6	64,0	288,0	0,0	0,0	491,9	182,7	
Amt										
Pr. elev	50,9	52,5	58,1	6,8	50,6	17,0	10,1	24,9	22,3	
Pr. norm. kl.	1.007,6	1.038,7	1.149,5	135,7	1.066,1	337,0	200,1	493,7	441,2	
Hele landet										
Pr. elev	58,2	60,2	63,4	8,5	61,8	34,3	21,1	25,2	13,6	
Pr. norm. kl.	1.123,1	1.161,3	1.221,6	164,9	1.216,4	662,3	406,9	486,6	262,1	

*) Ovenstående kommunale opgørelse er baseret på indberetninger fra 0 ud af 3 skoler.

Skolefritidsordninger (SFO)

Antal	Indskrevne børn	Gns. størrelse	Børn/-fuldtids-ansatte	Omfang	Indskrevne børn fordelt på klassetrin			
					Bh.klasse	1. klasse	2. klasse	3. klasse
0	0	0,0	0,0		0	0	0	0

Antal skoler		Folkeskoler							Antal elever med bopæl i kommunen pr. 5/9-97	
		Normalklasser								
Folkeskoler med elever	Friskoler og private grundskoler	Antal klasser	Antal elever	Klassekvotient Bh.-10 kl.	Tosprogede elever pr. 1/11-97	Antal årsværk, excl bh.kl. og ledelse	Elev/lærer ratio	Ø-tids*) procent	Friskoler og private grundskoler	Efterskoler
3	2	76	1.571	20,7	66	135	10,7	0%	210	24

Skolestr. og antal klasser (normalklasser)

	Kommune:		Amt:		Hele landet:	
	Elevtal	Antal klasser	Elevtal	Antal klasser	Elevtal	Antal klasser
Mindste skole	473	21	89	6	3	1
Gennemsnit	524	25,3	305	15,6	308	16,4
Største skole	603	29	603	29	821	35

Personale (Antal ansatte)

	Mænd	Kvinder
Ledere	6	2
Lærere	69	74
Bh.kl.le.	1	15
Pæd.pers.	0	0
	76	91

Antal klasser, elever og klassekvotient fordelt på klasstrin

	Normal-klasser	Normal-klasseelever	Normal-klassekvotient	Ikke fuldt årgangsdelte	Ældre tosprog. elever	Special-klasseelever (§20.1+2)	- heraf spec.kl. elever (§20.2)	Elever ialt	- heraf enkelt integrerede §20.2 elever i normalkl.
Bh. klasse	8	158	19,8	0	0	0	0	158	0
1. klasse	7	159	22,7	0	0	0	0	159	1
2. klasse	8	160	20,0	0	0	4	0	164	0
3. klasse	7	149	21,3	0	0	6	0	155	0
4. klasse	8	167	20,9	0	0	0	0	167	0
5. klasse	6	134	22,3	0	0	7	0	141	0
6. klasse	6	130	21,7	0	0	0	0	130	1
7. klasse	7	157	22,4	0	0	3	0	160	0
8. klasse	6	134	22,3	0	0	0	0	134	0
9. klasse	7	146	20,9	0	0	3	0	149	0
10. klasse	6	77	12,8	0	0	4	0	81	0
1.-10. klasse	68	1.413	20,8	0	0	27	0	1.440	2
Bh.-10. klasse	76	1.571	20,7	0	0	27	0	1.598	2

I alt specialklasser, ikke fuldt årgangsdelte og ældre tosprogede

	Klasser §20.1	Klassekvot. §20.1	Elever §20.2	Klasser §20.2	Klassekvot. §20.2	Ikke fuldt årgangsdelte klasser	Ældre tosprogede klasser
Elever	27	6	4,5	0	0,0	0	0

Ressourceforbrug (klokketimer pr. år)

	U-tid i alt	F-tid i alt	Ø-tid i alt	Ledelsestid	Tid til bh.klassen.	U-tid*) til 50%	Ø-tid*) til 50%	Ferie, søgne-helligdg.	Øvrig Ø-tid
Kommune									
Absolut	84.814	87.271	86.931	12.016	13.000	0	0	35.537	51.394
Pr. elev	58,9	60,6	60,4	7,5	82,3	0,0	0,0	24,7	35,7
Pr. norm. kl.:	1.247,3	1.283,4	1.278,4	158,1	1.625,0	0,0	0,0	522,6	755,8
Amt									
Pr. elev	50,9	52,5	58,1	6,8	50,6	17,0	10,1	24,9	22,3
Pr. norm. kl.	1.007,6	1.038,7	1.149,5	135,7	1.066,1	337,0	200,1	493,7	441,2
Hele landet									
Pr. elev	58,2	60,2	63,4	8,5	61,8	34,3	21,1	25,2	13,6
Pr. norm. kl.	1.123,1	1.161,3	1.221,6	164,9	1.216,4	662,3	406,9	486,6	262,1

*) Ovenstående kommunale opgørelse er baseret på indberetninger fra 0 ud af 3 skoler.

Skolefritidsordninger (SFO)

Antal	Indskrevne børn	Gns. størrelse	Børn/-fuldtids-ansatte	Omfang Bh.-4 kl.	Indskrevne børn fordelt på klasstrin				
					Bh.klasse	1. Klasse	2. Klasse	3. Klasse	4. klasse
3	324	108,0	13,7	Bh.-4 kl.	104	92	81	46	1

Antal skoler		Folkeskoler							Antal elever med bopæl i kommunen pr. 5/9-97	
		Normalklasser								
Folkeskoler med elever	Friskoler og private grundskoler	Antal klasser	Antal elever	Klassekvotient Bh.-10 kl.	Tosprogede elever pr. 1/11-97	Antal årsværk, excl bh.kl. og ledelse	Elev/lærer ratio	Ø-tids*) procent	Friskoler og private grundskoler	Efterskoler
3	1	42	753	17,9	12	60	11,6	57%	114	21

Skolestr. og antal klasser (normalklasser)

	Kommune:		Amt:		Hele landet:	
	Elevtal	Antal klasser	Elevtal	Antal klasser	Elevtal	Antal klasser
Mindste skole	89	6	89	6	3	1
Gennemsnit	251	14,0	305	15,6	308	16,4
Største skole	494	25	603	29	821	35

Personale (Antal ansatte)

	Mænd	Kvinder
Ledere	4	0
Lærere	28	38
Bh.kl.le.	0	4
Pæd.pers.	2	0
	34	42

Antal klasser, elever og klassekvotient fordelt på klasstrin

	Normal-klasser	Normal-klasseelever	Normal-klassekvotient	Ikke fuldt årgangsdelte	Ældre tosprog. elever	Special-klasseelever (§20.1+2)	- heraf spec.kl. elever (§20.2)	Elever ialt	- heraf enkelt integrerede §20.2 elever i normalkl.
Bh. klasse	4	87	21,8	0	0	3	0	90	0
1. klasse	5	80	16,0	0	0	4	0	84	2
2. klasse	4	65	16,3	0	0	0	0	65	0
3. klasse	5	84	16,8	0	0	5	0	89	1
4. klasse	5	62	12,4	0	0	0	0	62	0
5. klasse	5	68	13,6	0	0	6	0	74	2
6. klasse	3	63	21,0	0	0	0	0	63	0
7. klasse	3	60	20,0	0	0	0	0	60	0
8. klasse	3	62	20,7	0	0	8	0	70	0
9. klasse	3	70	23,3	0	0	6	0	76	0
10. klasse	2	52	26,0	0	0	5	0	57	0
1.-10. klasse	38	666	17,5	0	0	34	0	700	5
Bh.-10. klasse	42	753	17,9	0	0	37	0	790	5

I alt specialklasser, ikke fuldt årgangsdelte og ældre tosprogede

Elever	Klasser §20.1	Klassekvot. §20.1	Elever §20.2	Klasser §20.2	Klassekvot. §20.2	Ikke fuldt årgangsdelte klasser	Ældre tosprogede klasser
37	7	5,3	0	0	0,0	0	0

Ressourceforbrug (klokketimer pr. år)

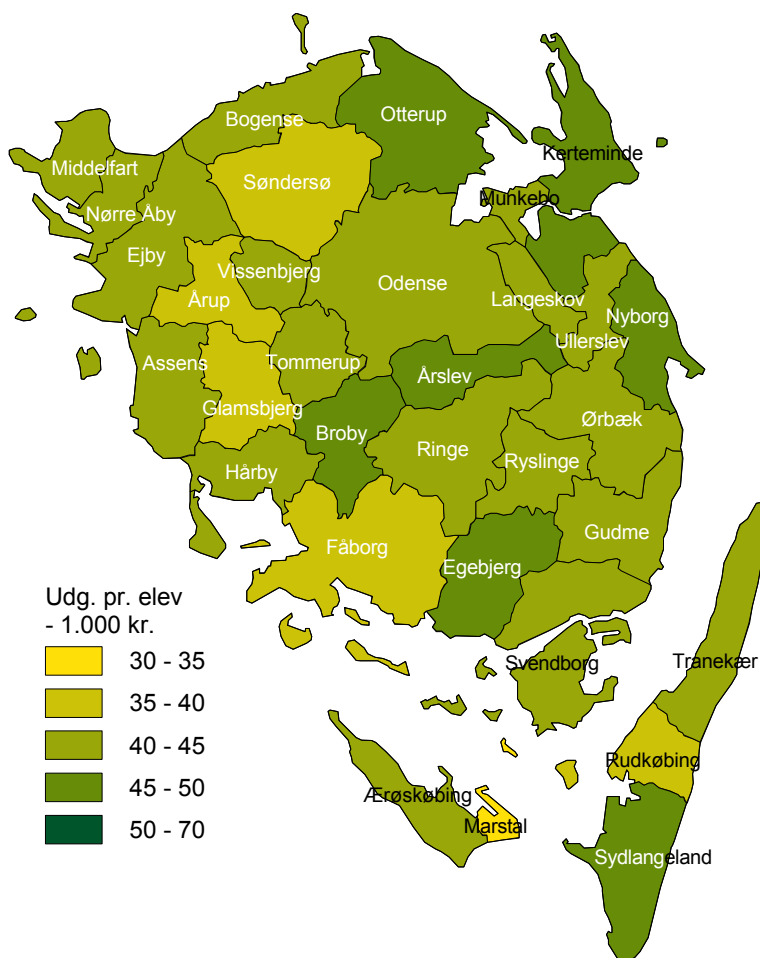
	U-tid i alt	F-tid i alt	Ø-tid i alt	Ledelsestid	Tid til bh.klassen.	U-tid*) til 50%	Ø-tid*) til 50%	Ferie, søgne-helligdg.	Øvrig Ø-tid
Kommune									
Absolut	40.222	42.568	33.349	6.429	3.224	34.648	19.885	16.948	-6.750
Pr. elev	57,5	60,8	47,6	8,1	35,8	49,5	28,4	24,2	-9,6
Pr. norm. kl.:	1.058,5	1.120,2	877,6	153,1	806,0	911,8	523,3	446,0	-177,6
Amt									
Pr. elev	50,9	52,5	58,1	6,8	50,6	17,0	10,1	24,9	22,3
Pr. norm. kl.	1.007,6	1.038,7	1.149,5	135,7	1.066,1	337,0	200,1	493,7	441,2
Hele landet									
Pr. elev	58,2	60,2	63,4	8,5	61,8	34,3	21,1	25,2	13,6
Pr. norm. kl.	1.123,1	1.161,3	1.221,6	164,9	1.216,4	662,3	406,9	486,6	262,1

*) Ovenstående kommunale opgørelse er baseret på indberetninger fra 2 ud af 3 skoler.

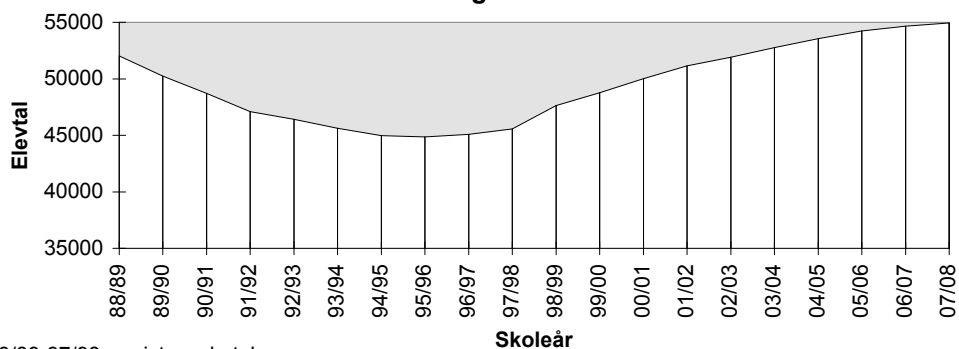
Skolefritidsordninger (SFO)

Antal	Indskrevne børn	Gns. størrelse	Børn/-fuldtids-ansatte	Omfang	Indskrevne børn fordelt på klasstrin			
					Bh.klasse	1. klasse	2. klasse	3. klasse
0	0	0,0	0,0		0	0	0	0

Fyns Amtskommune

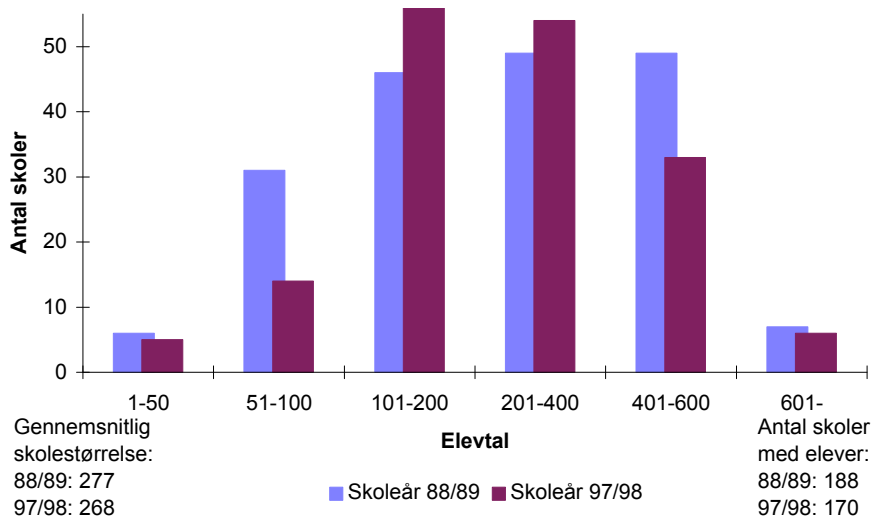


Udviklingen i elevtallet - offentlige skoler

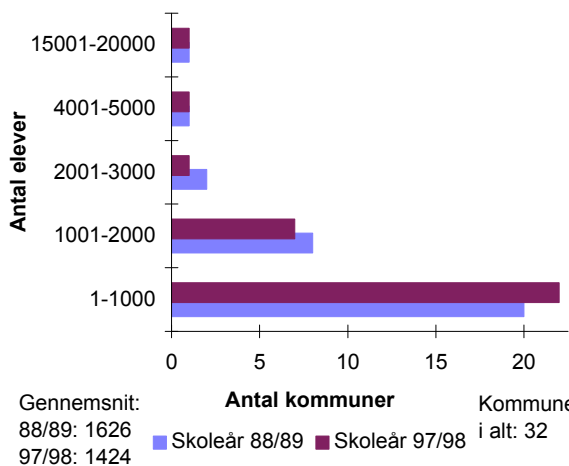


88/89-97/98: registrerede tal
98/99-07/08: prognose

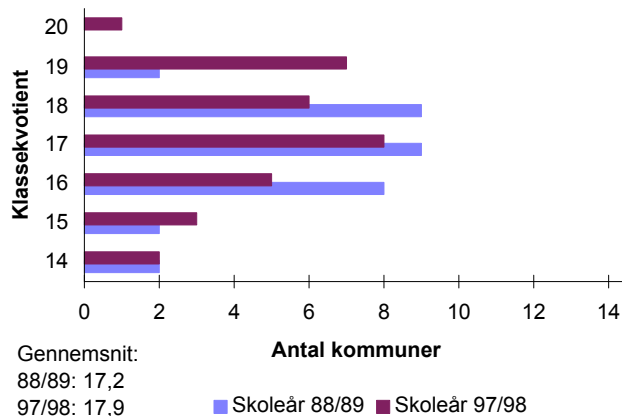
Skoler fordelt efter elevtal (skolestørrelse)



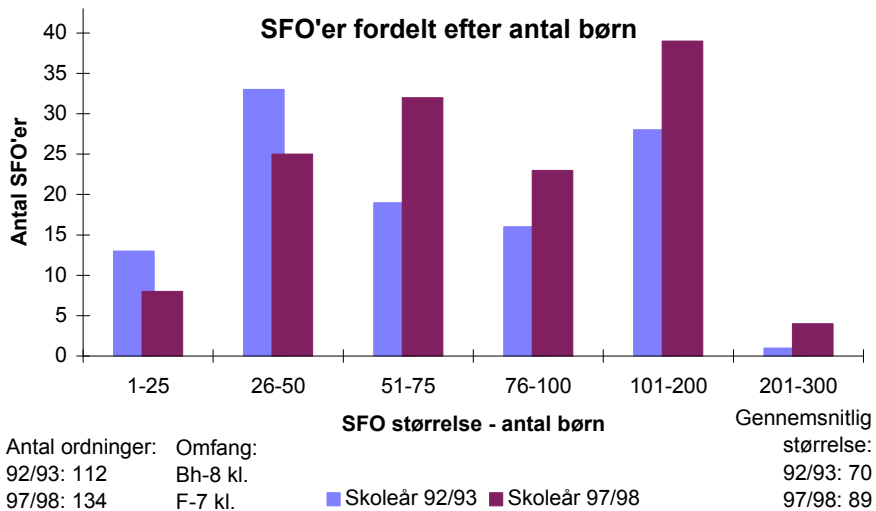
Skolevæsnernes størrelse



Kommuner fordelt i intervaller efter gennemsnitlig klassekvotient (1-10 kl.)



SFO'er fordelt efter antal børn



Antal skoler		Folkeskoler							Antal elever med bopæl i amtet pr. 5/9-97	
		Normalklasser								
Folkeskoler med elever	Friskoler og private grundskoler	Antal klasser	Antal elever	Klassekvotient Bh.-10 kl.	Tosprogede elever pr. 1/11-97	Antal årsværk, excl bh.kl. og ledelse	Elev/lærer ratio	Ø-tids*) procent	Friskoler og private grundskoler	Efterskoler
170	52	2.460	44.178	18,0	3.480	3.954	10,3	60%	8.046	2.049

Skolestr. og antal klasser (normalklasser)

	Amt:		Hele landet:	
	Elevtal	Antal klasser	Elevtal	Antal klasser
Mindste skole	16	4	3	1
Gennemsnit	261	14,7	308	16,4
Største skole	705	38	821	35

Personale (Antal ansatte)

	Mænd	Kvinder
	Ledere	228
Lærere	1.655	2.576
Bh.kl.le.	9	271
Pæd.pers.	2	9
	1.894	2.915

Antal klasser, elever og klassekvotient fordelt på klassetrin

	Normal-klasser	Normal-klasseelever	Normal-klassekvotient	Ikke fuldt årgangsdelte	Ældre tosprog. elever	Special-klasse-elever (§20.1+2)	- heraf spec.kl. elever (§20.2)	Elever ialt	- heraf enkelt integrerede §20.2 elever i normalkl.
Bh. klasse	265	4.915	18,5	24	0	38	26	4.977	0
1. klasse	268	4.862	18,1	39	0	106	35	5.007	6
2. klasse	252	4.618	18,3	33	0	96	37	4.747	2
3. klasse	241	4.219	17,5	30	0	81	24	4.330	3
4. klasse	235	4.268	18,2	37	0	110	40	4.415	5
5. klasse	234	4.223	18,0	34	0	126	39	4.383	9
6. klasse	230	4.097	17,8	28	0	116	26	4.241	10
7. klasse	221	3.945	17,9	22	0	110	24	4.077	2
8. klasse	198	3.578	18,1	1	0	89	15	3.668	4
9. klasse	201	3.409	17,0	0	17	139	26	3.565	4
10. klasse	115	2.044	17,8	6	23	80	8	2.153	1
1.-10. klasse	2.195	39.263	17,9	230	40	1.053	274	40.586	46
Bh.-10. klasse	2.460	44.178	18,0	254	40	1.091	300	45.563	46

I alt specialklasser, ikke fuldt årgangsdelte og ældre tosprogede

Elever §20.1	Klasser §20.1	Klassekvot. §20.1	Elever §20.2	Klasser §20.2	Klassekvot. §20.2	Ikke fuldt årgangsdelte klasser	Ældre tosprogede klasser
791	135	5,9	300	49	6,1	32	5

Ressourceforbrug (klokketimer pr. år, PPR indgår i amtets tidsopgørelse.)

	U-tid i alt	F-tid i alt	Ø-tid i alt	Ledelsestid	Tid til bh.klassep.	Ferie, søgne-helligdg. Øvrig Ø-tid			
						U-tid*) til 50%	Ø-tid*) til 50%		
Amt									
Absolut	2.493.878	2.573.376	2.540.814	407.332	290.400	1.424.987	859.062	1.085.758	222.880
Pr. elev	61,4	63,4	62,6	8,9	58,3	35,1	21,2	26,8	5,5
Pr. norm. kl.	1.136,2	1.172,4	1.157,5	165,6	1.095,8	649,2	391,4	494,7	101,5
Hele landet									
Pr. elev	58,2	60,2	63,4	8,5	61,8	34,3	21,1	25,2	13,6
Pr. norm. kl.	1.123,1	1.161,3	1.221,6	164,9	1.216,4	662,3	406,9	486,6	262,1

*) Ovenstående amtskommunale opgørelse er baseret på indberetninger fra 93 ud af 170 skoler.

Skolefritidsordninger (SFO)

Antal	Indskrevne børn	Gns. størrelse	Børn/-fuldtids-ansatte	Omfang	Indskrevne børn fordelt på klassetrin					
					Førskole	Bh.klasse	1. Klasse	2. Klasse	3. Klasse	4. Klasse
134	11.856	88,5	12,9	F-7 kl.	45	3.265	3.186	2.928	2.237	142

Antal skoler		Folkeskoler							Antal elever med bopæl i amtet pr. 5/9-97	
		Normalklasser								
Folkeskoler med elever	Friskoler og private grundskoler	Antal klasser	Antal elever	Klassekvotient Bh.-10 kl.	Tosprogede elever pr. 1/11-97	Antal årsværk, excl bh.kl. og ledelse	Elev/lærer ratio	Ø-tids*) procent	Friskoler og private grundskoler	Efterskoler
6	52	0	0	0,0	3.480	116	3,2	0%	8.046	2.049

Skolestr. og antal klasser (normalklasser)

	Amt:		Hele landet:	
	Elevtal	Antal klasser	Elevtal	Antal klasser
Mindste skole	0	0	23	5
Gennemsnit	0	0,0	64	7,8
Største skole	0	0	115	10

Personale (Antal ansatte)

	Mænd	Kvinder
	Ledere	0
Lærere	0	0
Bh.kl.le.	0	0
Pæd.pers.	0	0
	0	0

Antal klasser, elever og klassekvotient fordelt på klassetrin

	Normal-klasser	Normal-klasseelever	Normal-klassekvotient	Ikke fuldt årgangsdelte	Ældre tosprog. elever	Special-klasse-elever (§20.1+2)	- heraf spec.kl. elever (§20.2)	Elever ialt	- heraf enkelt integrerede §20.2 elever i normalkl.
Bh. klasse	0	0	0,0	0	0	16	16	16	0
1. klasse	0	0	0,0	0	0	55	55	55	0
2. klasse	0	0	0,0	0	0	42	42	42	0
3. klasse	0	0	0,0	0	0	43	43	43	0
4. klasse	0	0	0,0	0	0	41	41	41	0
5. klasse	0	0	0,0	0	0	32	32	32	0
6. klasse	0	0	0,0	0	0	22	22	22	0
7. klasse	0	0	0,0	0	0	27	27	27	0
8. klasse	0	0	0,0	0	0	33	33	33	0
9. klasse	0	0	0,0	0	1	27	27	28	0
10. klasse	0	0	0,0	0	1	47	47	48	0
1.-10. klasse	0	0	0,0	0	2	369	369	371	0
Bh.-10. klasse	0	0	0,0	0	2	385	385	387	0

I alt specialklasser, ikke fuldt årgangsdelte og ældre tosprogede

Elever §20.1	Klasser §20.1	Klassekvot. §20.1	Elever §20.2	Klasser §20.2	Klassekvot. §20.2	Ikke fuldt årgangsdelte klasser	Ældre tosprogede klasser
0	0	0,0	385	60	6,4	0	0

Ressourceforbrug (klokketimer pr. år)

	U-tid i alt	F-tid i alt	Ø-tid i alt	Ledelsestid	Tid til bh.klassep.	Ferie, søgne-helligdg. Øvrig Ø-tid			
						U-tid*) til 50%	Ø-tid*) til 50%		
Amt									
Absolut	79.317	80.768	62.710	19.838	0	0	0	5.402	57.308
Pr. elev	213,8	217,7	169,0	51,3	0,0	0,0	0,0	14,6	154,5
Pr. norm. kl.	0,0	0,0	0,0	0,0	0,0	0,0	0,0	0,0	0,0
Hele landet									
Pr. elev	210,9	211,6	181,1	62,0	154,9	0,0	0,0	34,2	146,8
Pr. norm. kl.	24.380,1	24.463,2	20.932,4	6.692,1	5.886,0	0,0	0,0	3.955,2	16.977,2

*) Ovenstående amtskommunale opgørelse er baseret på indberetninger fra 0 ud af 6 skoler.

Skolefritidsordninger (SFO)

Antal	Indskrevne børn	Gns. størrelse	Børn/-fuldtids-ansatte	Omfang	Indskrevne børn fordelt på klassetrin					
					Bh.klasse	1. Klasse	2. Klasse	3. Klasse	4. Klasse	5. Klasse
4	149	37,3	3,2	Bh.-8 kl.	10	27	18	24	14	16

Antal skoler		Folkeskoler							Antal elever med bopæl i amtet pr. 5/9-97	
		Normalklasser								
Folkeskoler med elever	Friskoler og private grundskoler	Antal klasser	Antal elever	Klassekvotient Bh.-10 kl.	Tosprogede elever pr. 1/11-97	Antal årsværk, excl bh.kl. og ledelse	Elev/lærer ratio	Ø-tids*) procent	Friskoler og private grundskoler	Efterskoler
171	52	2.460	44.178	18,0	3.480	3.959	10,3	60%	8.046	2.049

Skolestr. og antal klasser (normalklasser)

	Amt:		Hele landet:	
	Elevtal	Antal klasser	Elevtal	Antal klasser
Mindste skole	16	4	3	1
Gennemsnit	261	14,7	308	16,4
Største skole	705	38	821	35

Personale (Antal ansatte)

	Mænd	Kvinder
	Ledere	231
Lærere	1.658	2.578
Bh.kl.le.	9	271
Pæd.pers.	5	14
	1.903	2.923

Antal klasser, elever og klassekvotient fordelt på klassetrin

	Normal-klasser	Normal-klasseelever	Normal-klassekvotient	Ikke fuldt årgangsdelte	Ældre tosprog. elever	Special-klasse-elever (§20.1+2)	- heraf spec.kl. elever (§20.2)	Elever ialt	- heraf enkelt integrerede §20.2 elever i normalkl.
Bh. klasse	265	4.915	18,5	24	0	38	26	4.977	0
1. klasse	268	4.862	18,1	39	0	106	35	5.007	6
2. klasse	252	4.618	18,3	33	0	96	37	4.747	2
3. klasse	241	4.219	17,5	30	0	84	27	4.333	3
4. klasse	235	4.268	18,2	37	0	117	47	4.422	5
5. klasse	234	4.223	18,0	34	0	129	42	4.386	9
6. klasse	230	4.097	17,8	28	0	119	29	4.244	10
7. klasse	221	3.945	17,9	22	0	110	24	4.077	2
8. klasse	198	3.578	18,1	1	0	89	15	3.668	4
9. klasse	201	3.409	17,0	0	17	139	26	3.565	4
10. klasse	115	2.044	17,8	6	23	80	8	2.153	1
1.-10. klasse	2.195	39.263	17,9	230	40	1.069	290	40.602	46
Bh.-10. klasse	2.460	44.178	18,0	254	40	1.107	316	45.579	46

I alt specialklasser, ikke fuldt årgangsdelte og ældre tosprogede

Elever §20.1	Klasser §20.1	Klassekvot. §20.1	Elever §20.2	Klasser §20.2	Klassekvot. §20.2	Ikke fuldt årgangsdelte klasser	Ældre tosprogede klasser
791	135	5,9	316	51	6,2	32	5

Ressourceforbrug (klokketimer pr. år, PPR indgår i amtets tidsopgørelse.)

Amt	U-tid i alt	F-tid i alt	Ø-tid i alt	Ledelsestid	Tid til bh.klassep.	Ferie, søgne-helligdg. Øvrig Ø-tid			
						U-tid*) til 50%	Ø-tid*) til 50%		
Absolut	2.496.558	2.576.056	2.544.873	409.456	290.400	1.424.987	859.062	1.085.758	226.939
Pr. elev	61,5	63,4	62,7	9,0	58,3	35,1	21,2	26,7	5,6
Pr. norm. kl.	1.137,4	1.173,6	1.159,4	166,4	1.095,8	649,2	391,4	494,7	103,4
Hele landet									
Pr. elev	58,3	60,3	63,4	8,6	61,8	34,3	21,1	25,2	13,7
Pr. norm. kl.	1.124,4	1.162,6	1.223,8	165,5	1.216,4	662,3	406,9	486,9	263,9

*) Ovenstående amtskommunale opgørelse er baseret på indberetninger fra 93 ud af 171 skoler.

Skolefritidsordninger (SFO)

Antal	Indskrevne børn	Gns. størrelse	Børn/-fuldtids-ansatte	Omfang	Indskrevne børn fordelt på klassetrin					
					Førskole	Bh.klasse	1. Klasse	2. Klasse	3. Klasse	4. Klasse
134	11.856	88,5	12,9	F-7 kl.	45	3.265	3.186	2.928	2.237	142

Antal skoler		Folkeskoler							Antal elever med bopæl i kommunen pr. 5/9-97	
		Normalklasser								
Folkeskoler med elever	Friskoler og private grundskoler	Antal klasser	Antal elever	Klassekvotient Bh.-10 kl.	Tosprogede elever pr. 1/11-97	Antal årsværk, excl bh.kl. og ledelse	Elev/lærer ratio	Ø-tids*) procent	Friskoler og private grundskoler	Efterskoler
4	1	53	1.003	18,9	40	94	10,0	0%	164	48

Skolestr. og antal klasser (normalklasser)

	Kommune:		Amt:		Hele landet:	
	Elevtal	Antal klasser	Elevtal	Antal klasser	Elevtal	Antal klasser
Mindste skole	189	9	16	4	3	1
Gennemsnit	251	13,3	261	14,7	308	16,4
Største skole	330	19	705	38	821	35

Personale (Antal ansatte)

	Mænd	Kvinder
Ledere	5	1
Lærere	34	58
Bh.kl.le.	0	7
Pæd.pers.	0	0
	39	66

Antal klasser, elever og klassekvotient fordelt på klasstrin

	Normal-klasser	Normal-klasseelever	Normal-klassekvotient	Ikke fuldt årgangsdelte	Ældre tosprog. elever	Special-klasseelever (§20.1+2)	- heraf spec.kl. elever (§20.2)	Elever ialt	- heraf enkelt integrerede §20.2 elever i normalkl.
Bh. klasse	5	99	19,8	0	0	1	0	100	0
1. klasse	7	121	17,3	0	0	4	0	125	0
2. klasse	5	106	21,2	0	0	2	0	108	0
3. klasse	5	90	18,0	0	0	3	0	93	0
4. klasse	5	103	20,6	0	0	5	0	108	0
5. klasse	5	102	20,4	0	0	4	0	106	0
6. klasse	4	90	22,5	0	0	6	0	96	0
7. klasse	5	88	17,6	0	0	1	0	89	0
8. klasse	4	72	18,0	0	0	1	0	73	0
9. klasse	6	94	15,7	0	0	4	0	98	0
10. klasse	2	38	19,0	0	0	4	0	42	0
1.-10. klasse	48	904	18,8	0	0	34	0	938	0
Bh.-10. klasse	53	1.003	18,9	0	0	35	0	1.038	0

I alt specialklasser, ikke fuldt årgangsdelte og ældre tosprogede

	Klasser §20.1	Klassekvot. §20.1	Elever §20.2	Klasser §20.2	Klassekvot. §20.2	Ikke fuldt årgangsdelte klasser	Ældre tosprogede klasser
Elever	35	8	4,4	0	0,0	0	0

Ressourceforbrug (klokketimer pr. år)

Kommune	U-tid i alt	F-tid i alt	Ø-tid i alt	Ledelsestid	Tid til bh.klassen.	Ferie, søgne-helligdg. Øvrig Ø-tid			
						U-tid*) til 50%	Ø-tid*) til 50%		
Absolut	55.290	56.828	67.824	10.261	6.263	0	0	23.780	44.044
Pr. elev	58,9	60,6	72,3	9,9	62,6	0,0	0,0	25,4	47,0
Pr. norm. kl.:	1.151,9	1.183,9	1.413,0	193,6	1.252,6	0,0	0,0	495,4	917,6
Amt									
Pr. elev	61,4	63,4	62,6	8,9	58,3	35,1	21,2	26,8	5,5
Pr. norm. kl.	1.136,2	1.172,4	1.157,5	165,6	1.095,8	649,2	391,4	494,7	101,5
Hele landet									
Pr. elev	58,2	60,2	63,4	8,5	61,8	34,3	21,1	25,2	13,6
Pr. norm. kl.	1.123,1	1.161,3	1.221,6	164,9	1.216,4	662,3	406,9	486,6	262,1

*) Ovenstående kommunale opgørelse er baseret på indberetninger fra 0 ud af 4 skoler.

Skolefritidsordninger (SFO)

Antal	Indskrevne børn	Gns. størrelse	Børn/-fuldtids-ansatte	Omfang	Indskrevne børn fordelt på klasstrin			
					Bh.klasse	1. Klasse	2. Klasse	3. Klasse
2	151	75,5	13,8	Bh.-3 kl.	50	48	38	15

Antal skoler		Folkeskoler							Antal elever med bopæl i kommunen pr. 5/9-97	
		Normalklasser								
Folkeskoler med elever	Friskoler og private grundskoler	Antal klasser	Antal elever	Klassekvotient Bh.-10 kl.	Tosprogede elever pr. 1/11-97	Antal årsværk, excl bh.kl. og ledelse	Elev/lærer ratio	Ø-tids*) procent	Friskoler og private grundskoler	Efterskoler
3	1	40	669	16,7	4	50	11,9	0%	80	25

Skolestr. og antal klasser (normalklasser)

	Kommune:		Amt:		Hele landet:	
	Elevtal	Antal klasser	Elevtal	Antal klasser	Elevtal	Antal klasser
Mindste skole	94	8	16	4	3	1
Gennemsnit	223	13,3	261	14,7	308	16,4
Største skole	471	24	705	38	821	35

Personale (Antal ansatte)

	Mænd	Kvinder
Ledere	4	0
Lærere	20	41
Bh.kl.le.	0	4
Pæd.pers.	0	1
	24	46

Antal klasser, elever og klassekvotient fordelt på klassetrin

	Normal-klasser	Normal-klasseelever	Normal-klassekvotient	Ikke fuldt årgangsdelte	Ældre tosprog. elever	Special-klasseelever (§20.1+2)	- heraf spec.kl. elever (§20.2)	Elever ialt	- heraf enkelt integrerede §20.2 elever i normalkl.
Bh. klasse	4	85	21,3	0	0	0	0	85	0
1. klasse	4	76	19,0	0	0	3	0	79	1
2. klasse	4	59	14,8	0	0	0	0	59	0
3. klasse	4	64	16,0	0	0	1	0	65	0
4. klasse	4	65	16,3	0	0	1	0	66	0
5. klasse	4	57	14,3	0	0	0	0	57	0
6. klasse	4	51	12,8	0	0	0	0	51	0
7. klasse	4	71	17,8	0	0	0	0	71	0
8. klasse	3	55	18,3	0	0	0	0	55	0
9. klasse	3	51	17,0	0	0	0	0	51	0
10. klasse	2	35	17,5	0	0	0	0	35	0
1.-10. klasse	36	584	16,2	0	0	5	0	589	1
Bh.-10. klasse	40	669	16,7	0	0	5	0	674	1

I alt specialklasser, ikke fuldt årgangsdelte og ældre tosprogede

Elever	Klasser §20.1	Klassekvot. §20.1	Elever §20.2	Klasser §20.2	Klassekvot. §20.2	Ikke fuldt årgangsdelte klasser	Ældre tosprogede klasser
5	1	5,0	0	0	0,0	0	0

Ressourceforbrug (klokketimer pr. år)

	U-tid i alt	F-tid i alt	Ø-tid i alt	Ledelsestid	Tid til bh.klassen.	Ferie, søgne-helligdg. Øvrig Ø-tid			
						U-tid*) til 50%	Ø-tid*) til 50%		
Kommune									
Absolut	37.093	37.506	20.877	5.841	5.303	0	0	15.552	5.325
Pr. elev	63,0	63,7	35,4	8,7	62,4	0,0	0,0	26,4	9,0
Pr. norm. kl.:	1.030,4	1.041,8	579,9	146,0	1.325,8	0,0	0,0	432,0	147,9
Amt									
Pr. elev	61,4	63,4	62,6	8,9	58,3	35,1	21,2	26,8	5,5
Pr. norm. kl.	1.136,2	1.172,4	1.157,5	165,6	1.095,8	649,2	391,4	494,7	101,5
Hele landet									
Pr. elev	58,2	60,2	63,4	8,5	61,8	34,3	21,1	25,2	13,6
Pr. norm. kl.	1.123,1	1.161,3	1.221,6	164,9	1.216,4	662,3	406,9	486,6	262,1

*) Ovenstående kommunale opgørelse er baseret på indberetninger fra 0 ud af 3 skoler.

Skolefritidsordninger (SFO)

Antal	Indskrevne børn	Gns. størrelse	Børn/-fuldtids-ansatte	Omfang Bh.-4 kl.	Indskrevne børn fordelt på klassetrin				
					Bh.klasse	1. Klasse	2. Klasse	3. Klasse	4. klasse
3	144	48,0	13,8	Bh.-4 kl.	53	49	39	2	1

Antal skoler		Folkeskoler							Antal elever med bopæl i kommunen pr. 5/9-97	
		Normalklasser								
Folkeskoler med elever	Friskoler og private grundskoler	Antal klasser	Antal elever	Klassekvotient Bh.-10 kl.	Tosprogede elever pr. 1/11-97	Antal årsværk, excl bh.kl. og ledelse	Elev/lærer ratio	Ø-tids*) procent	Friskoler og private grundskoler	Efterskoler
4	1	39	622	15,9	2	64	8,7	72%	128	42

Skolestr. og antal klasser (normalklasser)

	Kommune:		Amt:		Hele landet:	
	Elevtal	Antal klasser	Elevtal	Antal klasser	Elevtal	Antal klasser
Mindste skole	113	8	16	4	3	1
Gennemsnit	156	9,8	261	14,7	308	16,4
Største skole	213	14	705	38	821	35

Personale (Antal ansatte)

	Mænd	Kvinder
Ledere	4	1
Lærere	26	39
Bh.kl.le.	0	4
Pæd.pers.	0	0
	30	44

Antal klasser, elever og klassekvotient fordelt på klassetrin

	Normal-klasser	Normal-klasseelever	Normal-klassekvotient	Ikke fuldt årgangsdelte	Ældre tosprog. elever	Special-klasseelever (§20.1+2)	- heraf spec.kl. elever (§20.2)	Elever ialt	- heraf enkelt integrerede §20.2 elever i normalkl.
Bh. klasse	4	82	20,5	0	0	0	0	82	0
1. klasse	4	70	17,5	0	0	0	0	70	0
2. klasse	5	69	13,8	0	0	5	0	74	0
3. klasse	4	67	16,8	0	0	0	0	67	0
4. klasse	4	61	15,3	0	0	1	0	62	0
5. klasse	4	63	15,8	0	0	3	0	66	0
6. klasse	4	54	13,5	0	0	0	0	54	0
7. klasse	4	48	12,0	0	0	0	0	48	0
8. klasse	2	38	19,0	0	0	2	0	40	0
9. klasse	2	38	19,0	0	0	1	0	39	0
10. klasse	2	32	16,0	0	0	2	0	34	0
1.-10. klasse	35	540	15,4	0	0	14	0	554	0
Bh.-10. klasse	39	622	15,9	0	0	14	0	636	0

I alt specialklasser, ikke fuldt årgangsdelte og ældre tosprogede

Elever	Klasser §20.1	Klassekvot. §20.1	Elever §20.2	Klasser §20.2	Klassekvot. §20.2	Ikke fuldt årgangsdelte klasser	Ældre tosprogede klasser
14	3	4,7	0	0	0,0	0	0

Ressourceforbrug (klokketimer pr. år)

	U-tid i alt	F-tid i alt	Ø-tid i alt	Ledelsestid	Tid til bh.klassen.	Ferie, søgne-helligdg. Øvrig Ø-tid			
						U-tid*) til 50%	Ø-tid*) til 50%		
Kommune									
Absolut	37.161	38.138	47.365	7.811	4.776	29.538	21.195	16.458	4.267
Pr. elev	67,1	68,8	85,5	12,3	58,2	53,3	38,3	29,7	7,7
Pr. norm. kl.:	1.061,7	1.089,7	1.353,3	200,3	1.194,0	843,9	605,6	470,2	121,9
Amt									
Pr. elev	61,4	63,4	62,6	8,9	58,3	35,1	21,2	26,8	5,5
Pr. norm. kl.	1.136,2	1.172,4	1.157,5	165,6	1.095,8	649,2	391,4	494,7	101,5
Hele landet									
Pr. elev	58,2	60,2	63,4	8,5	61,8	34,3	21,1	25,2	13,6
Pr. norm. kl.	1.123,1	1.161,3	1.221,6	164,9	1.216,4	662,3	406,9	486,6	262,1

*) Ovenstående kommunale opgørelse er baseret på indberetninger fra 3 ud af 4 skoler.

Skolefritidsordninger (SFO)

Antal	Indskrevne børn	Gns. størrelse	Børn/-fuldtids-ansatte	Omfang	Indskrevne børn fordelt på klassetrin				
					Bh.klasse	1. Klasse	2. Klasse	3. Klasse	4. klasse
3	129	43,0	13,9	Bh.-4 kl.	42	37	28	17	5

Antal skoler		Folkeskoler							Antal elever med bopæl i kommunen pr. 5/9-97	
		Normalklasser								
Folkeskoler med elever	Friskoler og private grundskoler	Antal klasser	Antal elever	Klassekvotient Bh.-10 kl.	Tosprogede elever pr. 1/11-97	Antal årsværk, excl bh.kl. og ledelse	Elev/lærer ratio	Ø-tids*) procent	Friskoler og private grundskoler	Efterskoler
5	4	53	775	14,6	16	76	9,5	0%	312	63

Skolestr. og antal klasser (normalklasser)

	Kommune:		Amt:		Hele landet:	
	Elevtal	Antal klasser	Elevtal	Antal klasser	Elevtal	Antal klasser
Mindste skole	65	6	16	4	3	1
Gennemsnit	159	11,0	261	14,7	308	16,4
Største skole	282	18	705	38	821	35

Personale (Antal ansatte)

	Mænd	Kvinder
Ledere	6	0
Lærere	26	48
Bh.kl.le.	0	6
Pæd.pers.	0	0
	32	54

Antal klasser, elever og klassekvotient fordelt på klasstrin

	Normal-klasser	Normal-klasseelever	Normal-klassekvotient	Ikke fuldt årgangsdelte	Ældre tosprg. elever	Special-klasseelever (§20.1+2)	- heraf spec.kl. elever (§20.2)	Elever ialt	- heraf enkelt integrerede §20.2 elever i normalkl.
Bh. klasse	6	85	14,2	0	0	0	0	85	0
1. klasse	7	98	14,0	0	0	0	0	98	0
2. klasse	6	87	14,5	0	0	1	0	88	0
3. klasse	4	60	15,0	5	0	1	0	66	0
4. klasse	5	72	14,4	3	0	0	0	75	0
5. klasse	4	53	13,3	12	0	3	0	68	0
6. klasse	5	66	13,2	2	0	1	0	69	0
7. klasse	5	70	14,0	0	0	1	0	71	0
8. klasse	4	64	16,0	0	0	2	0	66	0
9. klasse	5	78	15,6	0	0	2	0	80	0
10. klasse	2	42	21,0	0	0	1	0	43	0
1.-10. klasse	47	690	14,7	22	0	12	0	724	0
Bh.-10. klasse	53	775	14,6	22	0	12	0	809	0

I alt specialklasser, ikke fuldt årgangsdelte og ældre tosprogede

	Klasser §20.1	Klassekvot. §20.1	Elever §20.2	Klasser §20.2	Klassekvot. §20.2	Ikke fuldt årgangsdelte klasser	Ældre tosprogede klasser
Elever	12	2	6,0	0	0,0	2	0

Ressourceforbrug (klokketimer pr. år)

	U-tid i alt	F-tid i alt	Ø-tid i alt	Ledelsestid	Tid til bh.klassen.	Ferie, søgne-helligdg. Øvrig Ø-tid			
						U-tid*) til 50%	Ø-tid*) til 50%		
Kommune									
Absolut	47.525	47.624	51.573	8.934	5.999	0	0	15.008	8.536
Pr. elev	65,6	65,8	71,2	11,0	70,6	0,0	0,0	20,7	11,8
Pr. norm. kl.:	1.011,2	1.013,3	1.097,3	168,6	999,8	0,0	0,0	319,3	181,6
Amt									
Pr. elev	61,4	63,4	62,6	8,9	58,3	35,1	21,2	26,8	5,5
Pr. norm. kl.	1.136,2	1.172,4	1.157,5	165,6	1.095,8	649,2	391,4	494,7	101,5
Hele landet									
Pr. elev	58,2	60,2	63,4	8,5	61,8	34,3	21,1	25,2	13,6
Pr. norm. kl.	1.123,1	1.161,3	1.221,6	164,9	1.216,4	662,3	406,9	486,6	262,1

*) Ovenstående kommunale opgørelse er baseret på indberetninger fra 0 ud af 5 skoler.

Skolefritidsordninger (SFO)

Antal	Indskrevne børn	Gns. størrelse	Børn/-fuldtids-ansatte	Omfang	Indskrevne børn fordelt på klasstrin					
					Bh.klasse	1. Klasse	2. Klasse	3. Klasse	4. klasse	5. klasse
6	229	38,2	16,6	Bh.-7 kl.	56	58	65	29	15	4

Antal skoler		Folkeskoler							Antal elever med bopæl i kommunen pr. 5/9-97	
		Normalklasser								
Folkeskoler med elever	Friskoler og private grundskoler	Antal klasser	Antal elever	Klassekvotient Bh.-10 kl.	Tosprogede elever pr. 1/11-97	Antal årsværk, excl bh.kl. og ledelse	Elev/lærer ratio	Ø-tids*) procent	Friskoler og private grundskoler	Efterskoler
5	1	58	967	16,7	30	69	12,5	0%	254	52

Skolestr. og antal klasser (normalklasser)

	Kommune:		Amt:		Hele landet:	
	Elevtal	Antal klasser	Elevtal	Antal klasser	Elevtal	Antal klasser
Mindste skole	109	7	16	4	3	1
Gennemsnit	193	11,6	261	14,7	308	16,4
Største skole	261	16	705	38	821	35

Personale (Antal ansatte)

	Mænd	Kvinder
Ledere	5	3
Lærere	32	57
Bh.kl.le.	2	6
Pæd.pers.	0	0
	39	66

Antal klasser, elever og klassekvotient fordelt på klassetrin

	Normal-klasser	Normal-klasseelever	Normal-klassekvotient	Ikke fuldt årgangsdelte	Ældre tosprog. elever	Special-klasseelever (§20.1+2)	- heraf spec.kl. elever (§20.2)	Elever ialt	- heraf enkelt integrerede §20.2 elever i normalkl.
Bh. klasse	8	107	13,4	0	0	0	0	107	0
1. klasse	7	104	14,9	0	0	0	0	104	0
2. klasse	7	131	18,7	0	0	0	0	131	1
3. klasse	5	88	17,6	0	0	0	0	88	0
4. klasse	5	114	22,8	0	0	0	0	114	0
5. klasse	7	112	16,0	0	0	0	0	112	1
6. klasse	5	98	19,6	0	0	0	0	98	0
7. klasse	5	86	17,2	0	0	0	0	86	0
8. klasse	4	57	14,3	0	0	0	0	57	0
9. klasse	4	55	13,8	0	0	0	0	55	1
10. klasse	1	15	15,0	0	0	0	0	15	0
1.-10. klasse	50	860	17,2	0	0	0	0	860	3
Bh.-10. klasse	58	967	16,7	0	0	0	0	967	3

I alt specialklasser, ikke fuldt årgangsdelte og ældre tosprogede

Elever	Klasser §20.1	Klassekvot. §20.1	Elever §20.2	Klasser §20.2	Klassekvot. §20.2	Ikke fuldt årgangsdelte klasser	Ældre tosprogede klasser
0	0	0,0	0	0	0,0	0	0

Ressourceforbrug (klokketimer pr. år)

	U-tid i alt	F-tid i alt	Ø-tid i alt	Ledelsestid	Tid til bh.klassen.	Ferie, søgne-helligdg. Øvrig Ø-tid				
						U-tid*) til 50%	Ø-tid*) til 50%			
Kommune										
Absolut	51.797	52.042	28.929	9.438	9.695	0	0	44.255	-15.326	
Pr. elev	60,2	60,5	33,6	9,8	90,6	0,0	0,0	51,5	-17,8	
Pr. norm. kl.:	1.035,9	1.040,8	578,6	162,7	1.211,9	0,0	0,0	885,1	-306,5	
Amt										
Pr. elev	61,4	63,4	62,6	8,9	58,3	35,1	21,2	26,8	5,5	
Pr. norm. kl.	1.136,2	1.172,4	1.157,5	165,6	1.095,8	649,2	391,4	494,7	101,5	
Hele landet										
Pr. elev	58,2	60,2	63,4	8,5	61,8	34,3	21,1	25,2	13,6	
Pr. norm. kl.	1.123,1	1.161,3	1.221,6	164,9	1.216,4	662,3	406,9	486,6	262,1	

*) Ovenstående kommunale opgørelse er baseret på indberetninger fra 0 ud af 5 skoler.

Skolefritidsordninger (SFO)

Antal	Indskrevne børn	Gns. størrelse	Børn/-fuldtids-ansatte	Omfang	Indskrevne børn fordelt på klassetrin			
					Bh.klasse	1. Klasse	2. Klasse	3. Klasse
4	238	59,5	9,0	Bh.-3 kl.	68	64	66	40

Antal skoler		Folkeskoler							Antal elever med bopæl i kommunen pr. 5/9-97	
		Normalklasser								
Folkeskoler med elever	Friskoler og private grundskoler	Antal klasser	Antal elever	Klassekvotient Bh.-10 kl.	Tosprogede elever pr. 1/11-97	Antal årsværk, excl bh.kl. og ledelse	Elev/lærer ratio	Ø-tids*) procent	Friskoler og private grundskoler	Efterskoler
8	2	86	1.628	18,9	64	139	10,9	67%	334	80

Skolestr. og antal klasser (normalklasser)

	Kommune:		Amt:		Hele landet:	
	Elevtal	Antal klasser	Elevtal	Antal klasser	Elevtal	Antal klasser
Mindste skole	23	2	16	4	3	1
Gennemsnit	211	11,4	261	14,7	308	16,4
Største skole	447	24	705	38	821	35

Personale (Antal ansatte)

	Mænd	Kvinder
Ledere	8	3
Lærere	61	87
Bh.kl.le.	1	7
Pæd.pers.	0	1
	70	98

Antal klasser, elever og klassekvotient fordelt på klasstrin

	Normal-klasser	Normal-klasseelever	Normal-klassekvotient	Ikke fuldt årgangsdelte	Ældre tosprog. elever	Special-klasseelever (§20.1+2)	- heraf spec.kl. elever (§20.2)	Elevtal	- heraf enkelt integrerede §20.2 elever i normalkl.
Bh. klasse	9	177	19,7	8	0	0	0	185	0
1. klasse	9	173	19,2	17	0	0	0	190	0
2. klasse	8	163	20,4	7	0	3	0	173	0
3. klasse	8	148	18,5	9	0	0	0	157	0
4. klasse	8	151	18,9	6	0	5	0	162	0
5. klasse	8	141	17,6	7	0	0	0	148	1
6. klasse	8	154	19,3	3	0	4	0	161	0
7. klasse	8	153	19,1	2	0	0	0	155	0
8. klasse	8	148	18,5	0	0	4	0	152	0
9. klasse	7	123	17,6	0	0	0	0	123	0
10. klasse	5	97	19,4	0	0	0	0	97	0
1.-10. klasse	77	1.451	18,8	51	0	16	0	1.518	1
Bh.-10. klasse	86	1.628	18,9	59	0	16	0	1.703	1

I alt specialklasser, ikke fuldt årgangsdelte og ældre tosprogede

Elever	Klasser §20.1	Klassekvot. §20.1	Elever §20.2	Klasser §20.2	Klassekvot. §20.2	Ikke fuldt årgangsdelte klasser	Ældre tosprogede klasser
16	4	4,0	0	0	0,0	5	0

Ressourceforbrug (klokketimer pr. år, PPR indgår i kommunens tidsopgørelse.)

	U-tid i alt	F-tid i alt	Ø-tid i alt	Ledelsestid	Tid til bh.klassen.	Ferie, søgne-helligdg. Øvrig Ø-tid				
						U-tid*) til 50%	Ø-tid*) til 50%			
Kommune										
Absolut	83.396	85.748	98.730	14.226	9.801	31.073	20.679	37.275	7.708	
Pr. elev	54,9	56,5	65,0	8,4	53,0	20,5	13,6	24,6	5,1	
Pr. norm. kl.:	1.083,1	1.113,6	1.282,2	165,4	1.089,0	403,5	268,6	484,1	100,1	
Amt										
Pr. elev	61,4	63,4	62,6	8,9	58,3	35,1	21,2	26,8	5,5	
Pr. norm. kl.	1.136,2	1.172,4	1.157,5	165,6	1.095,8	649,2	391,4	494,7	101,5	
Hele landet										
Pr. elev	58,2	60,2	63,4	8,5	61,8	34,3	21,1	25,2	13,6	
Pr. norm. kl.	1.123,1	1.161,3	1.221,6	164,9	1.216,4	662,3	406,9	486,6	262,1	

*) Ovenstående kommunale opgørelse er baseret på indberetninger fra 5 ud af 8 skoler.

Skolefritidsordninger (SFO)

Antal	Indskrevne børn	Gns. størrelse	Børn/-fuldtids-ansatte	Omfang	Indskrevne børn fordelt på klasstrin			
					Bh.klasse	1. klasse	2. klasse	3. klasse
0	0	0,0	0,0		0	0	0	0

Antal skoler		Folkeskoler							Antal elever med bopæl i kommunen pr. 5/9-97	
		Normalklasser								
Folkeskoler med elever	Friskoler og private grundskoler	Antal klasser	Antal elever	Klassekvotient Bh.-10 kl.	Tosprogede elever pr. 1/11-97	Antal årsværk, excl bh.kl. og ledelse	Elev/lærer ratio	Ø-tids*) procent	Friskoler og private grundskoler	Efterskoler
4	1	37	609	16,5	7	57	9,8	61%	157	34

Skolestr. og antal klasser (normalklasser)

	Kommune:		Amt:		Hele landet:	
	Elevtal	Antal klasser	Elevtal	Antal klasser	Elevtal	Antal klasser
Mindste skole	102	8	16	4	3	1
Gennemsnit	152	9,3	261	14,7	308	16,4
Største skole	292	15	705	38	821	35

Personale (Antal ansatte)

	Mænd	Kvinder
Ledere	2	3
Lærere	19	37
Bh.kl.le.	0	4
Pæd.pers.	0	0
	21	44

Antal klasser, elever og klassekvotient fordelt på klasstrin

	Normal-klasser	Normal-klasseelever	Normal-klassekvotient	Ikke fuldt årgangsdelte	Ældre tosprog. elever	Special-klasseelever (§20.1+2)	- heraf spec.kl. elever (§20.2)	Elever ialt	- heraf enkelt integrerede §20.2 elever i normalkl.
Bh. klasse	4	64	16,0	0	0	1	0	65	0
1. klasse	4	62	15,5	0	0	2	0	64	0
2. klasse	5	76	15,2	0	0	1	0	77	0
3. klasse	4	58	14,5	0	0	1	0	59	0
4. klasse	4	63	15,8	0	0	4	0	67	0
5. klasse	4	74	18,5	0	0	4	0	78	1
6. klasse	3	50	16,7	0	0	0	0	50	0
7. klasse	3	50	16,7	0	0	0	0	50	0
8. klasse	3	57	19,0	0	0	0	0	57	0
9. klasse	2	34	17,0	0	0	0	0	34	0
10. klasse	1	21	21,0	0	0	0	0	21	0
1.-10. klasse	33	545	16,5	0	0	12	0	557	1
Bh.-10. klasse	37	609	16,5	0	0	13	0	622	1

I alt specialklasser, ikke fuldt årgangsdelte og ældre tosprogede

Elev	Klasser §20.1	Klassekvot. §20.1	Elev §20.2	Klasser §20.2	Klassekvot. §20.2	Ikke fuldt årgangsdelte klasser	Ældre tosprogede klasser
13	3	4,3	0	0	0,0	0	0

Ressourceforbrug (klokketimer pr. år)

	U-tid i alt	F-tid i alt	Ø-tid i alt	Ledelsestid	Tid til bh.klassen.	U-tid*) til 50%	Ø-tid*) til 50%	Ferie, søgne-helligdg.	Øvrig Ø-tid
Kommune									
Absolut	33.436	34.726	41.014	7.209	4.160	33.436	20.547	14.860	5.607
Pr. elev	60,0	62,3	73,6	11,6	64,0	60,0	36,9	26,7	10,1
Pr. norm. kl.:	1.013,2	1.052,3	1.242,8	194,8	1.040,0	1.013,2	622,6	450,3	169,9
Amt									
Pr. elev	61,4	63,4	62,6	8,9	58,3	35,1	21,2	26,8	5,5
Pr. norm. kl.	1.136,2	1.172,4	1.157,5	165,6	1.095,8	649,2	391,4	494,7	101,5
Hele landet									
Pr. elev	58,2	60,2	63,4	8,5	61,8	34,3	21,1	25,2	13,6
Pr. norm. kl.	1.123,1	1.161,3	1.221,6	164,9	1.216,4	662,3	406,9	486,6	262,1

*) Ovenstående kommunale opgørelse er baseret på indberetninger fra 4 ud af 4 skoler.

Skolefritidsordninger (SFO)

Antal	Indskrevne børn	Gns. størrelse	Børn/-fuldtids-ansatte	Omfang	Indskrevne børn fordelt på klasstrin			
					Bh.klasse	1. klasse	2. klasse	3. klasse
0	0	0,0	0,0		0	0	0	0

Antal skoler		Folkeskoler							Antal elever med bopæl i kommunen pr. 5/9-97	
		Normalklasser								
Folkeskoler med elever	Friskoler og private grundskoler	Antal klasser	Antal elever	Klassekvotient Bh.-10 kl.	Tosprogede elever pr. 1/11-97	Antal årsværk, excl bh.kl. og ledelse	Elev/lærer ratio	Ø-tids*) procent	Friskoler og private grundskoler	Efterskoler
4	1	42	719	17,1	28	59	10,8	59%	101	38

Skolestr. og antal klasser (normalklasser)

	Kommune:		Amt:		Hele landet:	
	Elevtal	Antal klasser	Elevtal	Antal klasser	Elevtal	Antal klasser
Mindste skole	128	8	16	4	3	1
Gennemsnit	180	10,5	261	14,7	308	16,4
Største skole	251	13	705	38	821	35

Personale (Antal ansatte)

	Mænd	Kvinder
Ledere	5	0
Lærere	22	42
Bh.kl.le.	0	4
Pæd.pers.	0	0
	27	46

Antal klasser, elever og klassekvotient fordelt på klasstrin

	Normal-klasser	Normal-klasseelever	Normal-klassekvotient	Ikke fuldt årgangsdelte	Ældre tosprog. elever	Special-klasseelever (§20.1+2)	- heraf spec.kl. elever (§20.2)	Elever ialt	- heraf enkelt integrerede §20.2 elever i normalkl.
Bh. klasse	4	81	20,3	0	0	0	0	81	0
1. klasse	4	83	20,8	0	0	0	0	83	0
2. klasse	4	69	17,3	0	0	0	0	69	0
3. klasse	4	68	17,0	0	0	0	0	68	0
4. klasse	4	71	17,8	0	0	0	0	71	0
5. klasse	4	65	16,3	0	0	0	0	65	1
6. klasse	4	52	13,0	0	0	0	0	52	0
7. klasse	4	61	15,3	0	0	0	0	61	0
8. klasse	4	76	19,0	0	0	0	0	76	0
9. klasse	4	55	13,8	0	0	0	0	55	0
10. klasse	2	38	19,0	0	0	0	0	38	0
1.-10. klasse	38	638	16,8	0	0	0	0	638	1
Bh.-10. klasse	42	719	17,1	0	0	0	0	719	1

I alt specialklasser, ikke fuldt årgangsdelte og ældre tosprogede

Elever	Klasser §20.1	Klassekvot. §20.1	Elever §20.2	Klasser §20.2	Klassekvot. §20.2	Ikke fuldt årgangsdelte klasser	Ældre tosprogede klasser
0	0	0,0	0	0	0,0	0	0

Ressourceforbrug (klokketimer pr. år)

	U-tid i alt	F-tid i alt	Ø-tid i alt	Ledelsestid	Tid til bh.klassen.	Ferie, søgne-helligdg. Øvrig Ø-tid			
						U-tid*) til 50%	Ø-tid*) til 50%		
Kommune									
Absolut	37.110	37.760	38.759	6.611	5.108	24.343	14.394	15.883	8.481
Pr. elev	58,2	59,2	60,8	9,2	63,1	38,2	22,6	24,9	13,3
Pr. norm. kl.:	976,6	993,7	1.020,0	157,4	1.277,0	640,6	378,8	418,0	223,2
Amt									
Pr. elev	61,4	63,4	62,6	8,9	58,3	35,1	21,2	26,8	5,5
Pr. norm. kl.	1.136,2	1.172,4	1.157,5	165,6	1.095,8	649,2	391,4	494,7	101,5
Hele landet									
Pr. elev	58,2	60,2	63,4	8,5	61,8	34,3	21,1	25,2	13,6
Pr. norm. kl.	1.123,1	1.161,3	1.221,6	164,9	1.216,4	662,3	406,9	486,6	262,1

*) Ovenstående kommunale opgørelse er baseret på indberetninger fra 2 ud af 4 skoler.

Skolefritidsordninger (SFO)

Antal	Indskrevne børn	Gns. størrelse	Børn/-fuldtids-ansatte	Omfang	Indskrevne børn fordelt på klasstrin					
					Bh.klasse	1. Klasse	2. Klasse	3. Klasse	4. klasse	5. klasse
4	219	54,8	13,0	Bh.-5 kl.	57	63	47	32	19	1

Antal skoler		Folkeskoler							Antal elever med bopæl i kommunen pr. 5/9-97	
		Normalklasser								
Folkeskoler med elever	Friskoler og private grundskoler	Antal klasser	Antal elever	Klassekvotient Bh.-10 kl.	Tosprogede elever pr. 1/11-97	Antal årsværk, excl bh.kl. og ledelse	Elev/lærer ratio	Ø-tids*) procent	Friskoler og private grundskoler	Efterskoler
3	0	31	559	18,0	11	52	9,9	73%	34	25

Skolestr. og antal klasser (normalklasser)

	Kommune:		Amt:		Hele landet:	
	Elevtal	Antal klasser	Elevtal	Antal klasser	Elevtal	Antal klasser
Mindste skole	113	8	16	4	3	1
Gennemsnit	186	10,3	261	14,7	308	16,4
Største skole	299	15	705	38	821	35

Personale (Antal ansatte)

	Mænd	Kvinder
Ledere	4	1
Lærere	18	34
Bh.kl.le.	0	4
Pæd.pers.	0	0
	22	39

Antal klasser, elever og klassekvotient fordelt på klassetrin

	Normal-klasser	Normal-klasseelever	Normal-klassekvotient	Ikke fuldt årgangsdelte	Ældre tosprog. elever	Special-klasseelever (§20.1+2)	- heraf spec.kl. elever (§20.2)	Elever ialt	- heraf enkelt integrerede §20.2 elever i normalkl.
Bh. klasse	4	59	14,8	0	0	0	0	59	0
1. klasse	4	71	17,8	0	0	0	0	71	0
2. klasse	3	62	20,7	0	0	1	0	63	0
3. klasse	3	59	19,7	0	0	1	0	60	0
4. klasse	3	50	16,7	0	0	0	0	50	1
5. klasse	3	53	17,7	0	0	2	0	55	0
6. klasse	3	55	18,3	0	0	2	0	57	0
7. klasse	3	55	18,3	0	0	1	0	56	0
8. klasse	2	38	19,0	0	0	4	0	42	0
9. klasse	2	36	18,0	0	0	3	0	39	0
10. klasse	1	21	21,0	0	0	2	0	23	0
1.-10. klasse	27	500	18,5	0	0	16	0	516	1
Bh.-10. klasse	31	559	18,0	0	0	16	0	575	1

I alt specialklasser, ikke fuldt årgangsdelte og ældre tosprogede

	Klasser §20.1	Klassekvot. §20.1	Elever §20.2	Klasser §20.2	Klassekvot. §20.2	Ikke fuldt årgangsdelte klasser	Ældre tosprogede klasser
Elever	16	3	5,3	0	0,0	0	0

Ressourceforbrug (klokketimer pr. år)

	U-tid i alt	F-tid i alt	Ø-tid i alt	Ledelsestid	Tid til bh.klassen.	U-tid*) til 50%	Ø-tid*) til 50%	Ferie, søgne-helligdg.	Øvrig Ø-tid
Kommune									
Absolut	31.506	32.506	36.754	5.780	4.160	30.981	22.750	13.578	426
Pr. elev	61,1	63,0	71,2	10,1	70,5	60,0	44,1	26,3	0,8
Pr. norm. kl.:	1.166,9	1.203,9	1.361,3	186,5	1.040,0	1.147,4	842,6	502,9	15,8
Amt									
Pr. elev	61,4	63,4	62,6	8,9	58,3	35,1	21,2	26,8	5,5
Pr. norm. kl.	1.136,2	1.172,4	1.157,5	165,6	1.095,8	649,2	391,4	494,7	101,5
Hele landet									
Pr. elev	58,2	60,2	63,4	8,5	61,8	34,3	21,1	25,2	13,6
Pr. norm. kl.	1.123,1	1.161,3	1.221,6	164,9	1.216,4	662,3	406,9	486,6	262,1

*) Ovenstående kommunale opgørelse er baseret på indberetninger fra 3 ud af 3 skoler.

Skolefritidsordninger (SFO)

Antal	Indskrevne børn	Gns. størrelse	Børn/-fuldtids-ansatte	Omfang	Indskrevne børn fordelt på klassetrin					
					Førskole	Bh.klasse	1. Klasse	2. Klasse	3. klasse	4. klasse
3	76	25,3	6,9	F-4 kl.	23	8	5	20	19	1

Antal skoler		Folkeskoler							Antal elever med bopæl i kommunen pr. 5/9-97	
		Normalklasser								
Folkeskoler med elever	Friskoler og private grundskoler	Antal klasser	Antal elever	Klassekvotient Bh.-10 kl.	Tosprogede elever pr. 1/11-97	Antal årsværk, excl bh.kl. og ledelse	Elev/lærer ratio	Ø-tids*) procent	Friskoler og private grundskoler	Efterskoler
5	2	62	1.134	18,3	11	109	9,3	65%	195	45

Skolestr. og antal klasser (normalklasser)

	Kommune:		Amt:		Hele landet:	
	Elevtal	Antal klasser	Elevtal	Antal klasser	Elevtal	Antal klasser
Mindste skole	125	8	16	4	3	1
Gennemsnit	227	12,4	261	14,7	308	16,4
Største skole	370	21	705	38	821	35

Personale (Antal ansatte)

	Mænd	Kvinder
Ledere	3	5
Lærere	45	70
Bh.kl.le.	1	6
Pæd.pers.	0	0
	49	81

Antal klasser, elever og klassekvotient fordelt på klasstrin

	Normal-klasser	Normal-klasseelever	Normal-klassekvotient	Ikke fuldt årgangsdelte	Ældre tosprog. elever	Special-klasseelever (§20.1+2)	- heraf spec.kl. elever (§20.2)	Elever ialt	- heraf enkelt integrerede §20.2 elever i normalkl.
Bh. klasse	7	118	16,9	0	0	0	0	118	0
1. klasse	6	128	21,3	0	0	0	0	128	1
2. klasse	6	113	18,8	0	0	0	0	113	0
3. klasse	7	107	15,3	0	0	0	0	107	0
4. klasse	7	137	19,6	0	0	0	0	137	0
5. klasse	5	104	20,8	0	0	0	0	104	1
6. klasse	5	92	18,4	0	0	0	0	92	0
7. klasse	6	105	17,5	0	0	0	0	105	0
8. klasse	5	94	18,8	0	0	0	0	94	0
9. klasse	5	86	17,2	0	0	0	0	86	2
10. klasse	3	50	16,7	0	0	0	0	50	0
1.-10. klasse	55	1.016	18,5	0	0	0	0	1.016	4
Bh.-10. klasse	62	1.134	18,3	0	0	0	0	1.134	4

I alt specialklasser, ikke fuldt årgangsdelte og ældre tosprogede

Elever	Klasser §20.1	Klassekvot. §20.1	Elever §20.2	Klasser §20.2	Klassekvot. §20.2	Ikke fuldt årgangsdelte klasser	Ældre tosprogede klasser
0	0	0,0	0	0	0,0	0	0

Ressourceforbrug (klokketimer pr. år)

Kommune	U-tid i alt	F-tid i alt	Ø-tid i alt	Ledelsestid	Tid til bh.klassen.	Ferie, søgne-helligdg. Øvrig Ø-tid			
						U-tid*) til 50%	Ø-tid*) til 50%		
Absolut	67.283	69.447	73.824	9.850	9.024	66.803	43.203	27.824	2.673
Pr. elev	66,2	68,4	72,7	8,7	76,5	65,8	42,5	27,4	2,6
Pr. norm. kl.:	1.223,3	1.262,7	1.342,3	158,9	1.289,1	1.214,6	785,5	505,9	48,6
Amt									
Pr. elev	61,4	63,4	62,6	8,9	58,3	35,1	21,2	26,8	5,5
Pr. norm. kl.	1.136,2	1.172,4	1.157,5	165,6	1.095,8	649,2	391,4	494,7	101,5
Hele landet									
Pr. elev	58,2	60,2	63,4	8,5	61,8	34,3	21,1	25,2	13,6
Pr. norm. kl.	1.123,1	1.161,3	1.221,6	164,9	1.216,4	662,3	406,9	486,6	262,1

*) Ovenstående kommunale opgørelse er baseret på indberetninger fra 5 ud af 5 skoler.

Skolefritidsordninger (SFO)

Antal	Indskrevne børn	Gns. størrelse	Børn/-fuldtids-ansatte	Omfang Bh.-4 kl.	Indskrevne børn fordelt på klasstrin				
					Bh.klasse	1. Klasse	2. Klasse	3. Klasse	4. klasse
5	424	84,8	13,5	Bh.-4 kl.	122	93	105	84	20

Antal skoler		Folkeskoler							Antal elever med bopæl i kommunen pr. 5/9-97	
		Normalklasser								
Folkeskoler med elever	Friskoler og private grundskoler	Antal klasser	Antal elever	Klassekvotient Bh.-10 kl.	Tosprogede elever pr. 1/11-97	Antal årsværk, excl bh.kl. og ledelse	Elev/lærer ratio	Ø-tids*) procent	Friskoler og private grundskoler	Efterskoler
3	0	39	700	17,9	5	64	9,8	0%	39	31

Skolestr. og antal klasser (normalklasser)

	Kommune:		Amt:		Hele landet:	
	Elevtal	Antal klasser	Elevtal	Antal klasser	Elevtal	Antal klasser
Mindste skole	130	7	16	4	3	1
Gennemsnit	233	13,0	261	14,7	308	16,4
Største skole	398	22	705	38	821	35

Personale (Antal ansatte)

	Mænd	Kvinder
Ledere	4	2
Lærere	24	40
Bh.kl.le.	0	5
Pæd.pers.	0	0
	28	47

Antal klasser, elever og klassekvotient fordelt på klassetrin

	Normal-klasser	Normal-klasseelever	Normal-klassekvotient	Ikke fuldt årgangsdelte	Ældre tosprog. elever	Special-klasseelever (§20.1+2)	- heraf spec.kl. elever (§20.2)	Elever ialt	- heraf enkelt integrerede §20.2 elever i normalkl.
Bh. klasse	4	72	18,0	0	0	0	0	72	0
1. klasse	5	87	17,4	0	0	0	0	87	0
2. klasse	3	71	23,7	0	0	0	0	71	0
3. klasse	3	56	18,7	0	0	0	0	56	3
4. klasse	4	74	18,5	0	0	0	0	74	1
5. klasse	5	75	15,0	0	0	0	0	75	0
6. klasse	5	85	17,0	0	0	0	0	85	0
7. klasse	3	57	19,0	0	0	0	0	57	0
8. klasse	2	36	18,0	0	0	0	0	36	0
9. klasse	4	62	15,5	0	0	0	0	62	0
10. klasse	1	25	25,0	0	0	0	0	25	0
1.-10. klasse	35	628	17,9	0	0	0	0	628	4
Bh.-10. klasse	39	700	17,9	0	0	0	0	700	4

I alt specialklasser, ikke fuldt årgangsdelte og ældre tosprogede

Elever	Klasser §20.1	Klassekvot. §20.1	Elever §20.2	Klasser §20.2	Klassekvot. §20.2	Ikke fuldt årgangsdelte klasser	Ældre tosprogede klasser
0	0	0,0	0	0	0,0	0	0

Ressourceforbrug (klokketimer pr. år)

	U-tid i alt	F-tid i alt	Ø-tid i alt	Ledelsestid	Tid til bh.klassen.	Ferie, søgne-helligdg. Øvrig Ø-tid			
						U-tid*) til 50%	Ø-tid*) til 50%		
Kommune									
Absolut	39.441	39.520	44.544	6.530	5.244	0	0	17.135	27.409
Pr. elev	62,8	62,9	70,9	9,3	72,8	0,0	0,0	27,3	43,6
Pr. norm. kl.:	1.126,9	1.129,1	1.272,7	167,4	1.311,0	0,0	0,0	489,6	783,1
Amt									
Pr. elev	61,4	63,4	62,6	8,9	58,3	35,1	21,2	26,8	5,5
Pr. norm. kl.	1.136,2	1.172,4	1.157,5	165,6	1.095,8	649,2	391,4	494,7	101,5
Hele landet									
Pr. elev	58,2	60,2	63,4	8,5	61,8	34,3	21,1	25,2	13,6
Pr. norm. kl.	1.123,1	1.161,3	1.221,6	164,9	1.216,4	662,3	406,9	486,6	262,1

*) Ovenstående kommunale opgørelse er baseret på indberetninger fra 0 ud af 3 skoler.

Skolefritidsordninger (SFO)

Antal	Indskrevne børn	Gns. størrelse	Børn/-fuldtids-ansatte	Omfang	Indskrevne børn fordelt på klassetrin				
					Bh.klasse	1. Klasse	2. Klasse	3. Klasse	4. klasse
3	232	77,3	13,4	Bh.-4 kl.	63	79	55	31	4

Antal skoler		Folkeskoler							Antal elever med bopæl i kommunen pr. 5/9-97	
		Normalklasser								
Folkeskoler med elever	Friskoler og private grundskoler	Antal klasser	Antal elever	Klassekvotient Bh.-10 kl.	Tosprogede elever pr. 1/11-97	Antal årsværk, excl bh.kl. og ledelse	Elev/lærer ratio	Ø-tids*) procent	Friskoler og private grundskoler	Efterskoler
1	0	22	399	18,1	22	39	9,6	70%	1	20

Skolestr. og antal klasser (normalklasser)

	Kommune:		Amt:		Hele landet:	
	Elevtal	Antal klasser	Elevtal	Antal klasser	Elevtal	Antal klasser
Mindste skole	399	22	16	4	3	1
Gennemsnit	399	22,0	261	14,7	308	16,4
Største skole	399	22	705	38	821	35

Personale (Antal ansatte)

	Mænd	Kvinder
Ledere	1	0
Lærere	6	7
Bh.kl.le.	0	0
Pæd.pers.	0	0
	7	7

Antal klasser, elever og klassekvotient fordelt på klasstrin

	Normal- klasser	Normal- klasseelever	Normal- klasse- kvotient	Ikke fuldt årgangsdelte	Ældre tosprg. elever	Special- klasse- elever (§20.1+2)	- heraf spec.kl. elever (§20.2)	Elever ialt	- heraf enkelt integrerede §20.2 elever i normalkl.
Bh. klasse	2	40	20,0	0	0	0	0	40	0
1. klasse	2	42	21,0	0	0	0	0	42	0
2. klasse	2	36	18,0	0	0	0	0	36	0
3. klasse	2	37	18,5	0	0	0	0	37	0
4. klasse	2	42	21,0	0	0	0	0	42	0
5. klasse	2	41	20,5	0	0	0	0	41	0
6. klasse	2	44	22,0	0	0	4	4	48	0
7. klasse	2	30	15,0	0	0	0	0	30	0
8. klasse	2	26	13,0	0	0	0	0	26	0
9. klasse	2	32	16,0	0	0	9	9	41	0
10. klasse	2	29	14,5	0	0	0	0	29	0
1.-10. klasse	20	359	18,0	0	0	13	13	372	0
Bh.-10. klasse	22	399	18,1	0	0	13	13	412	0

I alt specialklasser, ikke fuldt årgangsdelte og ældre tosprogede

Elever	Klasser §20.1	Klassekvot. §20.1	Elever §20.2	Klasser §20.2	Klassekvot. §20.2	Ikke fuldt årgangsdelte klasser	Ældre tosprogede klasser
0	0	0,0	13	2	6,5	0	0

Ressourceforbrug (klokketimer pr. år)

	U-tid i alt	F-tid i alt	Ø-tid i alt	Ledelsestid	Tid til bh.klassen.	Ferie, søgne- helligdg. Øvrig Ø-tid			
						U-tid*) 50%	til Ø-tid*) til 50%		
Kommune									
Absolut	23.800	24.420	26.699	2.967	2.080	23.800	16.600	10.099	0
Pr. elev	64,0	65,6	71,8	7,2	52,0	64,0	44,6	27,1	0,0
Pr. norm. kl.:	1.190,0	1.221,0	1.335,0	134,9	1.040,0	1.190,0	830,0	505,0	0,0
Amt									
Pr. elev	61,4	63,4	62,6	8,9	58,3	35,1	21,2	26,8	5,5
Pr. norm. kl.	1.136,2	1.172,4	1.157,5	165,6	1.095,8	649,2	391,4	494,7	101,5
Hele landet									
Pr. elev	58,2	60,2	63,4	8,5	61,8	34,3	21,1	25,2	13,6
Pr. norm. kl.	1.123,1	1.161,3	1.221,6	164,9	1.216,4	662,3	406,9	486,6	262,1

*) Ovenstående kommunale opgørelse er baseret på indberetninger fra 1 ud af 1 skoler.

Skolefritidsordninger (SFO)

Antal	Indskrevne børn	Gns. størrelse	Børn/-fuldtids-ansatte	Omfang	Indskrevne børn fordelt på klasstrin			
					Bh.klasse	1. Klasse	2. Klasse	3. klasse
1	40	40,0	17,1	Bh.-2 kl.	13	10	17	0

Antal skoler		Folkeskoler							Antal elever med bopæl i kommunen pr. 5/9-97	
		Normalklasser								
Folkeskoler med elever	Friskoler og private grundskoler	Antal klasser	Antal elever	Klassekvotient Bh.-10 kl.	Tosprogede elever pr. 1/11-97	Antal årsværk, excl bh.kl. og ledelse	Elev/lærer ratio	Ø-tids*) procent	Friskoler og private grundskoler	Efterskoler
6	1	108	2.085	19,3	61	174	10,9	60%	209	89

Skolestr. og antal klasser (normalklasser)

	Kommune:		Amt:		Hele landet:	
	Elevtal	Antal klasser	Elevtal	Antal klasser	Elevtal	Antal klasser
Mindste skole	146	8	16	4	3	1
Gennemsnit	348	18,0	261	14,7	308	16,4
Største skole	508	26	705	38	821	35

Personale (Antal ansatte)

	Mænd	Kvinder
Ledere	9	3
Lærere	69	120
Bh.kl.le.	0	13
Pæd.pers.	0	0
	78	136

Antal klasser, elever og klassekvotient fordelt på klassetrin

	Normal-klasser	Normal-klasseelever	Normal-klassekvotient	Ikke fuldt årgangsdelte	Ældre tosprog. elever	Special-klasseelever (§20.1+2)	- heraf spec.kl. elever (§20.2)	Elever ialt	- heraf enkelt integrerede §20.2 elever i normalkl.
Bh. klasse	12	216	18,0	0	0	0	0	216	0
1. klasse	11	232	21,1	0	0	6	6	238	0
2. klasse	12	242	20,2	0	0	0	0	242	0
3. klasse	11	191	17,4	0	0	0	0	191	0
4. klasse	11	215	19,5	0	0	7	7	222	0
5. klasse	9	176	19,6	0	0	0	0	176	0
6. klasse	11	199	18,1	0	0	0	0	199	6
7. klasse	9	185	20,6	0	0	0	0	185	0
8. klasse	10	190	19,0	0	0	7	7	197	0
9. klasse	8	156	19,5	0	0	0	0	156	0
10. klasse	4	83	20,8	0	0	0	0	83	0
1.-10. klasse	96	1.869	19,5	0	0	20	20	1.889	6
Bh.-10. klasse	108	2.085	19,3	0	0	20	20	2.105	6

I alt specialklasser, ikke fuldt årgangsdelte og ældre tosprogede

Elever	Klasser §20.1	Klassekvot. §20.1	Elever §20.2	Klasser §20.2	Klassekvot. §20.2	Ikke fuldt årgangsdelte klasser	Ældre tosprogede klasser
0	0	0,0	20	3	6,7	0	0

Ressourceforbrug (klokketimer pr. år)

Kommune	U-tid i alt	F-tid i alt	Ø-tid i alt	Ledelsestid	Tid til bh.klassen.	Ferie, søgne-helligdg. Øvrig Ø-tid			
						U-tid*) til 50%	Ø-tid*) til 50%		
Absolut	107.119	108.674	118.471	17.673	10.400	51.108	30.861	48.041	39.569
Pr. elev	56,7	57,5	62,7	8,4	48,1	27,1	16,3	25,4	20,9
Pr. norm. kl.:	1.115,8	1.132,0	1.234,1	163,6	866,7	532,4	321,5	500,4	412,2
Amt									
Pr. elev	61,4	63,4	62,6	8,9	58,3	35,1	21,2	26,8	5,5
Pr. norm. kl.	1.136,2	1.172,4	1.157,5	165,6	1.095,8	649,2	391,4	494,7	101,5
Hele landet									
Pr. elev	58,2	60,2	63,4	8,5	61,8	34,3	21,1	25,2	13,6
Pr. norm. kl.	1.123,1	1.161,3	1.221,6	164,9	1.216,4	662,3	406,9	486,6	262,1

*) Ovenstående kommunale opgørelse er baseret på indberetninger fra 3 ud af 6 skoler.

Skolefritidsordninger (SFO)

Antal	Indskrevne børn	Gns. størrelse	Børn/-fuldtids-ansatte	Omfang Bh.-5 kl.	Indskrevne børn fordelt på klassetrin					
					Bh.klasse	1. Klasse	2. Klasse	3. Klasse	4. klasse	5. klasse
6	725	120,8	15,4	Bh.-5 kl.	187	184	182	137	33	2

Antal skoler		Folkeskoler							Antal elever med bopæl i kommunen pr. 5/9-97	
		Normalklasser								
Folkeskoler med elever	Friskoler og private grundskoler	Antal klasser	Antal elever	Klassekvotient Bh.-10 kl.	Tosprogede elever pr. 1/11-97	Antal årsværk, excl bh.kl. og ledelse	Elev/lærer ratio	Ø-tids*) procent	Friskoler og private grundskoler	Efterskoler
3	0	35	651	18,6	28	58	10,1	60%	34	22

Skolestr. og antal klasser (normalklasser)

	Kommune:		Amt:		Hele landet:	
	Elevtal	Antal klasser	Elevtal	Antal klasser	Elevtal	Antal klasser
Mindste skole	196	10	16	4	3	1
Gennemsnit	217	11,7	261	14,7	308	16,4
Største skole	247	12	705	38	821	35

Personale (Antal ansatte)

	Mænd	Kvinder
Ledere	2	2
Lærere	22	41
Bh.kl.le.	0	2
Pæd.pers.	0	0
	24	45

Antal klasser, elever og klassekvotient fordelt på klasstrin

	Normal-klasser	Normal-klasseelever	Normal-klassekvotient	Ikke fuldt årgangsdelte	Ældre tosprog. elever	Special-klasseelever (§20.1+2)	- heraf spec.kl. elever (§20.2)	Elever ialt	- heraf enkelt integrerede §20.2 elever i normalkl.
Bh. klasse	3	64	21,3	0	0	0	0	64	0
1. klasse	5	88	17,6	0	0	0	0	88	0
2. klasse	3	67	22,3	0	0	0	0	67	0
3. klasse	4	78	19,5	0	0	0	0	78	0
4. klasse	3	53	17,7	0	0	0	0	53	0
5. klasse	3	63	21,0	0	0	0	0	63	1
6. klasse	3	60	20,0	0	0	5	0	65	1
7. klasse	3	55	18,3	0	0	0	0	55	1
8. klasse	3	47	15,7	0	0	0	0	47	0
9. klasse	3	44	14,7	0	0	0	0	44	0
10. klasse	2	32	16,0	0	0	0	0	32	0
1.-10. klasse	32	587	18,3	0	0	5	0	592	3
Bh.-10. klasse	35	651	18,6	0	0	5	0	656	3

I alt specialklasser, ikke fuldt årgangsdelte og ældre tosprogede

Elever	Klasser §20.1	Klassekvot. §20.1	Elever §20.2	Klasser §20.2	Klassekvot. §20.2	Ikke fuldt årgangsdelte klasser	Ældre tosprogede klasser
5	1	5,0	0	0	0,0	0	0

Ressourceforbrug (klokketimer pr. år)

	U-tid i alt	F-tid i alt	Ø-tid i alt	Ledelsestid	Tid til bh.klassen.	Ferie, søgne-helligdg. Øvrig Ø-tid			
						U-tid*) til 50%	Ø-tid*) til 50%		
Kommune									
Absolut	38.093	37.916	36.392	5.965	2.400	23.971	14.437	15.835	-2.819
Pr. elev	64,3	64,0	61,5	9,1	37,5	40,5	24,4	26,7	-4,8
Pr. norm. kl.:	1.190,4	1.184,9	1.137,3	170,4	800,0	749,1	451,2	494,8	-88,1
Amt									
Pr. elev	61,4	63,4	62,6	8,9	58,3	35,1	21,2	26,8	5,5
Pr. norm. kl.	1.136,2	1.172,4	1.157,5	165,6	1.095,8	649,2	391,4	494,7	101,5
Hele landet									
Pr. elev	58,2	60,2	63,4	8,5	61,8	34,3	21,1	25,2	13,6
Pr. norm. kl.	1.123,1	1.161,3	1.221,6	164,9	1.216,4	662,3	406,9	486,6	262,1

*) Ovenstående kommunale opgørelse er baseret på indberetninger fra 2 ud af 3 skoler.

Skolefritidsordninger (SFO)

Antal	Indskrevne børn	Gns. størrelse	Børn/-fuldtids-ansatte	Omfang	Indskrevne børn fordelt på klasstrin			
					Bh.klasse	1. Klasse	2. Klasse	3. Klasse
3	226	75,3	12,6	Bh.-3 kl.	54	72	46	54

Antal skoler		Folkeskoler							Antal elever med bopæl i kommunen pr. 5/9-97	
		Normalklasser								
Folkeskoler med elever	Friskoler og private grundskoler	Antal klasser	Antal elever	Klassekvotient Bh.-10 kl.	Tosprogede elever pr. 1/11-97	Antal årsværk, excl bh.kl. og ledelse	Elev/lærer ratio	Ø-tids*) procent	Friskoler og private grundskoler	Efterskoler
6	2	86	1.628	18,9	209	163	9,3	58%	401	51

Skolestr. og antal klasser (normalklasser)

	Kommune:		Amt:		Hele landet:	
	Elevtal	Antal klasser	Elevtal	Antal klasser	Elevtal	Antal klasser
Mindste skole	16	4	16	4	3	1
Gennemsnit	274	15,0	261	14,7	308	16,4
Største skole	460	23	705	38	821	35

Personale (Antal ansatte)

	Mænd	Kvinder
Ledere	12	2
Lærere	73	103
Bh.kl.le.	0	9
Pæd.pers.	2	4
	87	118

Antal klasser, elever og klassekvotient fordelt på klasstrin

	Normal-klasser	Normal-klasseelever	Normal-klassekvotient	Ikke fuldt årgangsdelte	Ældre tosprog. elever	Special-klasseelever (§20.1+2)	- heraf spec.kl. elever (§20.2)	Elever ialt	- heraf enkelt integrerede §20.2 elever i normalkl.
Bh. klasse	8	167	20,9	1	0	1	0	169	0
1. klasse	8	163	20,4	0	0	7	0	170	0
2. klasse	8	165	20,6	4	0	0	0	169	0
3. klasse	8	162	20,3	2	0	0	0	164	0
4. klasse	8	163	20,4	2	0	5	0	170	0
5. klasse	8	145	18,1	0	0	2	0	147	1
6. klasse	8	152	19,0	2	0	3	0	157	0
7. klasse	9	153	17,0	4	0	7	0	164	0
8. klasse	7	118	16,9	1	0	0	0	119	0
9. klasse	8	134	16,8	0	0	10	0	144	0
10. klasse	6	106	17,7	0	0	7	0	113	0
1.-10. klasse	78	1.461	18,7	15	0	41	0	1.517	1
Bh.-10. klasse	86	1.628	18,9	16	0	42	0	1.686	1

I alt specialklasser, ikke fuldt årgangsdelte og ældre tosprogede

Elever	Klasser §20.1	Klassekvot. §20.1	Elever §20.2	Klasser §20.2	Klassekvot. §20.2	Ikke fuldt årgangsdelte klasser	Ældre tosprogede klasser
42	5	8,4	0	0	0,0	4	0

Ressourceforbrug (klokketimer pr. år)

	U-tid i alt	F-tid i alt	Ø-tid i alt	Ledelsestid	Tid til bh.klassen.	Ferie, søgne-helligdg. Øvrig Ø-tid				
						U-tid*) til 50%	Ø-tid*) til 50%			
Kommune										
Absolut	101.000	104.077	109.313	15.693	9.415	35.172	20.573	43.852	38.574	
Pr. elev	66,6	68,6	72,1	9,3	55,7	23,2	13,6	28,9	25,4	
Pr. norm. kl.:	1.294,9	1.334,3	1.401,4	182,5	1.176,9	450,9	263,8	562,2	494,5	
Amt										
Pr. elev	61,4	63,4	62,6	8,9	58,3	35,1	21,2	26,8	5,5	
Pr. norm. kl.	1.136,2	1.172,4	1.157,5	165,6	1.095,8	649,2	391,4	494,7	101,5	
Hele landet										
Pr. elev	58,2	60,2	63,4	8,5	61,8	34,3	21,1	25,2	13,6	
Pr. norm. kl.	1.123,1	1.161,3	1.221,6	164,9	1.216,4	662,3	406,9	486,6	262,1	

*) Ovenstående kommunale opgørelse er baseret på indberetninger fra 2 ud af 6 skoler.

Skolefritidsordninger (SFO)

Antal	Indskrevne børn	Gns. størrelse	Børn/-fuldtids-ansatte	Omfang Bh.-5 kl.	Indskrevne børn fordelt på klasstrin					
					Bh.klasse	1. Klasse	2. Klasse	3. Klasse	4. klasse	5. klasse
5	467	93,4	17,5	Bh.-5 kl.	127	128	132	65	8	7

Antal skoler		Folkeskoler							Antal elever med bopæl i kommunen pr. 5/9-97	
		Normalklasser								
Folkeskoler med elever	Friskoler og private grundskoler	Antal klasser	Antal elever	Klassekvotient Bh.-10 kl.	Tosprogede elever pr. 1/11-97	Antal årsværk, excl bh.kl. og ledelse	Elev/lærer ratio	Ø-tids*) procent	Friskoler og private grundskoler	Efterskoler
2	1	29	499	17,2	15	46	9,8	0%	130	23

Skolestr. og antal klasser (normalklasser)

	Kommune:		Amt:		Hele landet:	
	Elevtal	Antal klasser	Elevtal	Antal klasser	Elevtal	Antal klasser
Mindste skole	114	8	16	4	3	1
Gennemsnit	250	14,5	261	14,7	308	16,4
Største skole	385	21	705	38	821	35

Personale (Antal ansatte)

	Mænd	Kvinder
Ledere	2	0
Lærere	17	18
Bh.kl.le.	0	2
Pæd.pers.	0	0
	19	20

Antal klasser, elever og klassekvotient fordelt på klassetrin

	Normal-klasser	Normal-klasseelever	Normal-klassekvotient	Ikke fuldt årgangsdelte	Ældre tosprog. elever	Special-klasseelever (§20.1+2)	- heraf spec.kl. elever (§20.2)	Elevtal	- heraf enkelt integrerede §20.2 elever i normalkl.
Bh. klasse	3	46	15,3	0	0	0	0	46	0
1. klasse	3	38	12,7	0	0	0	0	38	0
2. klasse	3	49	16,3	0	0	0	0	49	0
3. klasse	3	61	20,3	0	0	0	0	61	0
4. klasse	3	55	18,3	0	0	0	0	55	1
5. klasse	3	47	15,7	0	0	0	0	47	0
6. klasse	3	59	19,7	0	0	0	0	59	0
7. klasse	3	45	15,0	0	0	0	0	45	0
8. klasse	2	35	17,5	0	0	0	0	35	0
9. klasse	2	43	21,5	0	0	0	0	43	0
10. klasse	1	21	21,0	0	0	0	0	21	0
1.-10. klasse	26	453	17,4	0	0	0	0	453	1
Bh.-10. klasse	29	499	17,2	0	0	0	0	499	1

I alt specialklasser, ikke fuldt årgangsdelte og ældre tosprogede

Elever	Klasser §20.1	Klassekvot. §20.1	Elever §20.2	Klasser §20.2	Klassekvot. §20.2	Ikke fuldt årgangsdelte klasser	Ældre tosprogede klasser
0	0	0,0	0	0	0,0	0	0

Ressourceforbrug (klokketimer pr. år)

	U-tid i alt	F-tid i alt	Ø-tid i alt	Ledelsestid	Tid til bh.klassen.	Ferie, søgne-helligdg. Øvrig Ø-tid			
						U-tid*) til 50%	Ø-tid*) til 50%		
Kommune									
Absolut	27.433	27.433	33.745	4.880	1.040	0	0	11.603	22.142
Pr. elev	60,6	60,6	74,5	9,8	22,6	0,0	0,0	25,6	48,9
Pr. norm. kl.:	1.055,1	1.055,1	1.297,9	168,3	346,7	0,0	0,0	446,3	851,6
Amt									
Pr. elev	61,4	63,4	62,6	8,9	58,3	35,1	21,2	26,8	5,5
Pr. norm. kl.	1.136,2	1.172,4	1.157,5	165,6	1.095,8	649,2	391,4	494,7	101,5
Hele landet									
Pr. elev	58,2	60,2	63,4	8,5	61,8	34,3	21,1	25,2	13,6
Pr. norm. kl.	1.123,1	1.161,3	1.221,6	164,9	1.216,4	662,3	406,9	486,6	262,1

*) Ovenstående kommunale opgørelse er baseret på indberetninger fra 0 ud af 2 skoler.

Skolefritidsordninger (SFO)

Antal	Indskrevne børn	Gns. størrelse	Børn/-fuldtids-ansatte	Omfang Bh.-5 kl.	Indskrevne børn fordelt på klassetrin					
					Bh.klasse	1. Klasse	2. Klasse	3. Klasse	4. klasse	5. klasse
1	60	60,0	8,9	Bh.-5 kl.	11	13	18	14	3	1

Antal skoler		Folkeskoler							Antal elever med bopæl i kommunen pr. 5/9-97	
		Normalklasser								
Folkeskoler med elever	Friskoler og private grundskoler	Antal klasser	Antal elever	Klassekvotient Bh.-10 kl.	Tosprogede elever pr. 1/11-97	Antal årsværk, excl bh.kl. og ledelse	Elev/lærer ratio	Ø-tids*) procent	Friskoler og private grundskoler	Efterskoler
35	13	823	15.559	18,9	2.386	1.417	10,1	59%	2.758	539

Skolestr. og antal klasser (normalklasser)

	Kommune:		Amt:		Hele landet:	
	Elevtal	Antal klasser	Elevtal	Antal klasser	Elevtal	Antal klasser
Mindste skole	165	8	16	4	3	1
Gennemsnit	446	23,6	261	14,7	308	16,4
Største skole	705	38	705	38	821	35

Personale (Antal ansatte)

	Mænd	Kvinder
Ledere	55	21
Lærere	656	912
Bh.kl.le.	3	98
Pæd.pers.	0	0
	714	1.031

Antal klasser, elever og klassekvotient fordelt på klassetrin

	Normal-klasser	Normal-klasseelever	Normal-klassekvotient	Ikke fuldt årgangsdelte	Ældre tosprog. elever	Special-klasseelever (§20.1+2)	- heraf spec.kl. elever (§20.2)	Elever ialt	- heraf enkelt integrerede §20.2 elever i normalkl.
Bh. klasse	92	1.827	19,9	4	0	26	19	1.857	0
1. klasse	88	1.700	19,3	6	0	53	26	1.759	1
2. klasse	86	1.656	19,3	6	0	60	29	1.722	1
3. klasse	84	1.535	18,3	6	0	57	20	1.598	0
4. klasse	78	1.526	19,6	6	0	58	21	1.590	1
5. klasse	79	1.531	19,4	6	0	70	35	1.607	1
6. klasse	74	1.449	19,6	4	0	56	21	1.509	2
7. klasse	71	1.316	18,5	4	0	53	17	1.373	1
8. klasse	65	1.192	18,3	0	0	46	4	1.238	4
9. klasse	68	1.147	16,9	0	16	77	8	1.240	1
10. klasse	38	680	17,9	6	15	37	8	738	1
1.-10. klasse	731	13.732	18,8	44	31	567	189	14.374	13
Bh.-10. klasse	823	15.559	18,9	48	31	593	208	16.231	13

I alt specialklasser, ikke fuldt årgangsdelte og ældre tosprogede

Elever	Klasser §20.1	Klassekvot. §20.1	Elever §20.2	Klasser §20.2	Klassekvot. §20.2	Ikke fuldt årgangsdelte klasser	Ældre tosprogede klasser
385	55	7,0	208	34	6,1	3	4

Ressourceforbrug (klokketimer pr. år)

Kommune	U-tid i alt	F-tid i alt	Ø-tid i alt	Ledelsestid	Tid til bh.klassen.	Ferie, søgne-helligdg. Øvrig Ø-tid			
						U-tid*) til 50%	Ø-tid*) til 50%		
Absolut	894.325	930.449	901.461	121.886	96.602	554.350	327.404	372.193	-59.344
Pr. elev	62,2	64,7	62,7	7,5	52,0	38,6	22,8	25,9	-4,1
Pr. norm. kl.:	1.223,4	1.272,8	1.233,2	148,1	1.050,0	758,3	447,9	509,2	-81,2
Amt									
Pr. elev	61,4	63,4	62,6	8,9	58,3	35,1	21,2	26,8	5,5
Pr. norm. kl.	1.136,2	1.172,4	1.157,5	165,6	1.095,8	649,2	391,4	494,7	101,5
Hele landet									
Pr. elev	58,2	60,2	63,4	8,5	61,8	34,3	21,1	25,2	13,6
Pr. norm. kl.	1.123,1	1.161,3	1.221,6	164,9	1.216,4	662,3	406,9	486,6	262,1

*) Ovenstående kommunale opgørelse er baseret på indberetninger fra 22 ud af 35 skoler.

Skolefritidsordninger (SFO)

Antal	Indskrevne børn	Gns. størrelse	Børn/-fuldtids-ansatte	Omfang Bh.-6 kl.	Indskrevne børn fordelt på klassetrin					
					Bh.klasse	1. Klasse	2. Klasse	3. Klasse	4. klasse	5. klasse
44	5.677	129,0	12,2	Bh.-6 kl.	1.564	1.486	1.369	1.207	19	28

Antal skoler		Folkeskoler							Antal elever med bopæl i kommunen pr. 5/9-97	
		Normalklasser								
Folkeskoler med elever	Friskoler og private grundskoler	Antal klasser	Antal elever	Klassekvotient Bh.-10 kl.	Tosprogede elever pr. 1/11-97	Antal årsværk, excl bh.kl. og ledelse	Elev/lærer ratio	Ø-tids*) procent	Friskoler og private grundskoler	Efterskoler
8	1	64	1.066	16,7	22	101	9,7	71%	193	50

Skolestr. og antal klasser (normalklasser)

	Kommune:		Amt:		Hele landet:	
	Elevtal	Antal klasser	Elevtal	Antal klasser	Elevtal	Antal klasser
Mindste skole	54	4	16	4	3	1
Gennemsnit	133	8,0	261	14,7	308	16,4
Største skole	315	18	705	38	821	35

Personale (Antal ansatte)

	Mænd	Kvinder
Ledere	10	0
Lærere	47	56
Bh.kl.le.	0	7
Pæd.pers.	0	3
	57	66

Antal klasser, elever og klassekvotient fordelt på klasstrin

	Normal-klasser	Normal-klasseelever	Normal-klassekvotient	Ikke fuldt årgangsdelte	Ældre tosprog. elever	Special-klasseelever (§20.1+2)	- heraf spec.kl. elever (§20.2)	Elever ialt	- heraf enkelt integrerede §20.2 elever i normalkl.
Bh. klasse	6	117	19,5	0	0	2	0	119	0
1. klasse	6	120	20,0	0	0	2	0	122	0
2. klasse	7	104	14,9	0	0	0	0	104	0
3. klasse	6	104	17,3	0	0	1	0	105	0
4. klasse	6	103	17,2	0	0	3	0	106	0
5. klasse	6	96	16,0	0	0	6	0	102	1
6. klasse	6	99	16,5	0	0	3	0	102	0
7. klasse	6	86	14,3	0	0	2	0	88	0
8. klasse	5	86	17,2	0	0	8	0	94	0
9. klasse	6	92	15,3	0	0	2	0	94	0
10. klasse	4	59	14,8	0	0	4	0	63	0
1.-10. klasse	58	949	16,4	0	0	31	0	980	1
Bh.-10. klasse	64	1.066	16,7	0	0	33	0	1.099	1

I alt specialklasser, ikke fuldt årgangsdelte og ældre tosprogede

Elev	Klasser §20.1	Klassekvot. §20.1	Elever §20.2	Klasser §20.2	Klassekvot. §20.2	Ikke fuldt årgangsdelte klasser	Ældre tosprogede klasser
33	6	5,5	0	0	0,0	0	0

Ressourceforbrug (klokketimer pr. år)

	U-tid i alt	F-tid i alt	Ø-tid i alt	Ledelsestid	Tid til bh.klassen.	Ferie, søgne-helligdg. Øvrig Ø-tid				
						U-tid*) til 50%	Ø-tid*) til 50%			
Kommune										
Absolut	58.820	60.617	75.736	10.978	8.589	20.697	14.607	26.452	34.677	
Pr. elev	60,0	61,9	77,3	10,0	72,2	21,1	14,9	27,0	35,4	
Pr. norm. kl.:	1.014,1	1.045,1	1.305,8	171,5	1.431,5	356,8	251,8	456,1	597,9	
Amt										
Pr. elev	61,4	63,4	62,6	8,9	58,3	35,1	21,2	26,8	5,5	
Pr. norm. kl.	1.136,2	1.172,4	1.157,5	165,6	1.095,8	649,2	391,4	494,7	101,5	
Hele landet										
Pr. elev	58,2	60,2	63,4	8,5	61,8	34,3	21,1	25,2	13,6	
Pr. norm. kl.	1.123,1	1.161,3	1.221,6	164,9	1.216,4	662,3	406,9	486,6	262,1	

*) Ovenstående kommunale opgørelse er baseret på indberetninger fra 1 ud af 8 skoler.

Skolefritidsordninger (SFO)

Antal	Indskrevne børn	Gns. størrelse	Børn/-fuldtids-ansatte	Omfang Bh.-6 kl.	Indskrevne børn fordelt på klasstrin					
					Bh.klasse	1. Klasse	2. Klasse	3. Klasse	4. klasse	5. klasse
5	307	61,4	13,2	Bh.-6 kl.	86	83	78	56	2	1

Antal skoler		Folkeskoler							Antal elever med bopæl i kommunen pr. 5/9-97	
		Normalklasser								
Folkeskoler med elever	Friskoler og private grundskoler	Antal klasser	Antal elever	Klassekvotient Bh.-10 kl.	Tosprogede elever pr. 1/11-97	Antal årsværk, excl bh.kl. og ledelse	Elev/lærer ratio	Ø-tids*) procent	Friskoler og private grundskoler	Efterskoler
6	6	52	938	18,0	24	105	9,1	57%	329	68

Skolestr. og antal klasser (normalklasser)

	Kommune:		Amt:		Hele landet:	
	Elevtal	Antal klasser	Elevtal	Antal klasser	Elevtal	Antal klasser
Mindste skole	50	8	16	4	3	1
Gennemsnit	173	11,3	261	14,7	308	16,4
Største skole	435	22	705	38	821	35

Personale (Antal ansatte)

	Mænd	Kvinder
Ledere	5	3
Lærere	45	66
Bh.kl.le.	0	6
Pæd.pers.	0	0
	50	75

Antal klasser, elever og klassekvotient fordelt på klasstrin

	Normal-klasser	Normal-klasseelever	Normal-klassekvotient	Ikke fuldt årgangsdelte	Ældre tosprog. elever	Special-klasseelever (§20.1+2)	- heraf spec.kl. elever (§20.2)	Elever ialt	- heraf enkelt integrerede §20.2 elever i normalkl.
Bh. klasse	5	100	20,0	10	0	0	0	110	0
1. klasse	5	75	15,0	13	0	4	0	92	0
2. klasse	5	96	19,2	14	0	3	0	113	0
3. klasse	5	78	15,6	7	0	0	0	85	0
4. klasse	4	59	14,8	18	0	0	0	77	0
5. klasse	4	77	19,3	9	0	5	0	91	0
6. klasse	5	75	15,0	17	0	5	0	97	0
7. klasse	5	92	18,4	12	0	5	0	109	0
8. klasse	6	121	20,2	0	0	0	0	121	0
9. klasse	5	108	21,6	0	0	10	0	118	0
10. klasse	3	57	19,0	0	0	0	0	57	0
1.-10. klasse	47	838	17,8	90	0	32	0	960	0
Bh.-10. klasse	52	938	18,0	100	0	32	0	1.070	0

I alt specialklasser, ikke fuldt årgangsdelte og ældre tosprogede

	Klasser §20.1	Klassekvot. §20.1	Elever §20.2	Klasser §20.2	Klassekvot. §20.2	Ikke fuldt årgangsdelte klasser	Ældre tosprogede klasser
Elever	32	7	4,6	0	0,0	16	0

Ressourceforbrug (klokketimer pr. år)

	U-tid i alt	F-tid i alt	Ø-tid i alt	Ledelsestid	Tid til bh.klassen.	U-tid*) til 50%	Ø-tid*) til 50%	Ferie, søgne-helligdg.	Øvrig Ø-tid
Kommune									
Absolut	64.393	67.385	71.017	10.443	5.960	64.392	36.751	28.446	5.820
Pr. elev	67,1	70,2	74,0	9,8	54,2	67,1	38,3	29,6	6,1
Pr. norm. kl.:	1.370,1	1.433,7	1.511,0	200,8	1.192,0	1.370,0	781,9	605,2	123,8
Amt									
Pr. elev	61,4	63,4	62,6	8,9	58,3	35,1	21,2	26,8	5,5
Pr. norm. kl.	1.136,2	1.172,4	1.157,5	165,6	1.095,8	649,2	391,4	494,7	101,5
Hele landet									
Pr. elev	58,2	60,2	63,4	8,5	61,8	34,3	21,1	25,2	13,6
Pr. norm. kl.	1.123,1	1.161,3	1.221,6	164,9	1.216,4	662,3	406,9	486,6	262,1

*) Ovenstående kommunale opgørelse er baseret på indberetninger fra 6 ud af 6 skoler.

Skolefritidsordninger (SFO)

Antal	Indskrevne børn	Gns. størrelse	Børn/-fuldtids-ansatte	Omfang Bh.-3 kl.	Indskrevne børn fordelt på klasstrin			
					Bh.klasse	1. Klasse	2. Klasse	3. Klasse
7	357	51,0	22,9	Bh.-3 kl.	111	94	92	60

Antal skoler		Folkeskoler							Antal elever med bopæl i kommunen pr. 5/9-97	
		Normalklasser								
Folkeskoler med elever	Friskoler og private grundskoler	Antal klasser	Antal elever	Klassekvotient Bh.-10 kl.	Tosprogede elever pr. 1/11-97	Antal årsværk, excl bh.kl. og ledelse	Elev/lærer ratio	Ø-tids*) procent	Friskoler og private grundskoler	Efterskoler
3	1	41	686	16,7	29	67	9,8	61%	84	42

Skolestr. og antal klasser (normalklasser)

	Kommune:		Amt:		Hele landet:	
	Elevtal	Antal klasser	Elevtal	Antal klasser	Elevtal	Antal klasser
Mindste skole	94	8	16	4	3	1
Gennemsnit	232	14,3	261	14,7	308	16,4
Største skole	448	27	705	38	821	35

Personale (Antal ansatte)

	Mænd	Kvinder
Ledere	5	1
Lærere	18	51
Bh.kl.le.	0	4
Pæd.pers.	0	0
	23	56

Antal klasser, elever og klassekvotient fordelt på klassetrin

	Normal-klasser	Normal-klasseelever	Normal-klassekvotient	Ikke fuldt årgangsdelte	Ældre tosprog. elever	Special-klasseelever (§20.1+2)	- heraf spec.kl. elever (§20.2)	Elevler ialt	- heraf enkelt integrerede §20.2 elever i normalkl.
Bh. klasse	4	64	16,0	1	0	0	0	65	0
1. klasse	4	70	17,5	3	0	2	0	75	0
2. klasse	4	59	14,8	2	0	1	0	62	0
3. klasse	4	72	18,0	1	0	2	0	75	0
4. klasse	4	65	16,3	2	0	2	0	69	0
5. klasse	4	68	17,0	0	0	2	0	70	0
6. klasse	4	59	14,8	0	0	3	0	62	1
7. klasse	4	70	17,5	0	0	4	0	74	0
8. klasse	4	71	17,8	0	0	1	0	72	0
9. klasse	3	54	18,0	0	0	4	0	58	0
10. klasse	2	34	17,0	0	0	1	0	35	0
1.-10. klasse	37	622	16,8	8	0	22	0	652	1
Bh.-10. klasse	41	686	16,7	9	0	22	0	717	1

I alt specialklasser, ikke fuldt årgangsdelte og ældre tosprogede

Elevler	Klasser §20.1	Klassekvot. §20.1	Elever §20.2	Klasser §20.2	Klassekvot. §20.2	Ikke fuldt årgangsdelte klasser	Ældre tosprogede klasser
22	6	3,7	0	0	0,0	2	0

Ressourceforbrug (klokketimer pr. år, PPR indgår i kommunens tidsopgørelse.)

	U-tid i alt	F-tid i alt	Ø-tid i alt	Ledelsestid	Tid til bh.klassen.	U-tid*) til 50%	Ø-tid*) til 50%	Ferie, søgne-helligdg.	Øvrig Ø-tid
Kommune									
Absolut	40.981	43.181	43.951	10.858	4.581	39.171	23.791	17.712	2.448
Pr. elev	62,9	66,2	67,4	15,1	70,5	60,1	36,5	27,2	3,8
Pr. norm. kl.:	1.107,6	1.167,1	1.187,9	264,8	1.145,3	1.058,7	643,0	478,7	66,2
Amt									
Pr. elev	61,4	63,4	62,6	8,9	58,3	35,1	21,2	26,8	5,5
Pr. norm. kl.	1.136,2	1.172,4	1.157,5	165,6	1.095,8	649,2	391,4	494,7	101,5
Hele landet									
Pr. elev	58,2	60,2	63,4	8,5	61,8	34,3	21,1	25,2	13,6
Pr. norm. kl.	1.123,1	1.161,3	1.221,6	164,9	1.216,4	662,3	406,9	486,6	262,1

*) Ovenstående kommunale opgørelse er baseret på indberetninger fra 3 ud af 3 skoler.

Skolefritidsordninger (SFO)

Antal	Indskrevne børn	Gns. størrelse	Børn/-fuldtids-ansatte	Omfang	Indskrevne børn fordelt på klassetrin			
					Bh.klasse	1. klasse	2. klasse	3. klasse
0	0	0,0	0,0		0	0	0	0

Antal skoler		Folkeskoler							Antal elever med bopæl i kommunen pr. 5/9-97	
		Normalklasser								
Folkeskoler med elever	Friskoler og private grundskoler	Antal klasser	Antal elever	Klassekvotient Bh.-10 kl.	Tosprogede elever pr. 1/11-97	Antal årsværk, excl bh.kl. og ledelse	Elev/lærer ratio	Ø-tids*) procent	Friskoler og private grundskoler	Efterskoler
3	3	36	707	19,6	23	60	10,8	65%	296	58

Skolestr. og antal klasser (normalklasser)

	Kommune:		Amt:		Hele landet:	
	Elevtal	Antal klasser	Elevtal	Antal klasser	Elevtal	Antal klasser
Mindste skole	232	13	16	4	3	1
Gennemsnit	236	12,0	261	14,7	308	16,4
Største skole	240	11	705	38	821	35

Personale (Antal ansatte)

	Mænd	Kvinder
Ledere	3	0
Lærere	23	38
Bh.kl.le.	0	4
Pæd.pers.	0	0
	26	42

Antal klasser, elever og klassekvotient fordelt på klasstrin

	Normal-klasser	Normal-klasseelever	Normal-klassekvotient	Ikke fuldt årgangsdelte	Ældre tosprog. elever	Special-klasseelever (§20.1+2)	- heraf spec.kl. elever (§20.2)	Elever ialt	- heraf enkelt integrerede §20.2 elever i normalkl.
Bh. klasse	4	63	15,8	0	0	0	0	63	0
1. klasse	5	74	14,8	0	0	0	0	74	0
2. klasse	4	84	21,0	0	0	0	0	84	0
3. klasse	3	51	17,0	0	0	0	0	51	0
4. klasse	3	65	21,7	0	0	0	0	65	0
5. klasse	3	53	17,7	0	0	0	0	53	0
6. klasse	3	71	23,7	0	0	0	0	71	0
7. klasse	3	67	22,3	0	0	0	0	67	0
8. klasse	3	74	24,7	0	0	0	0	74	0
9. klasse	3	60	20,0	0	0	0	0	60	0
10. klasse	2	45	22,5	0	0	0	0	45	0
1.-10. klasse	32	644	20,1	0	0	0	0	644	0
Bh.-10. klasse	36	707	19,6	0	0	0	0	707	0

I alt specialklasser, ikke fuldt årgangsdelte og ældre tosprogede

Elever	Klasser §20.1	Klassekvot. §20.1	Elever §20.2	Klasser §20.2	Klassekvot. §20.2	Ikke fuldt årgangsdelte klasser	Ældre tosprogede klasser
0	0	0,0	0	0	0,0	0	0

Ressourceforbrug (klokketimer pr. år)

	U-tid i alt	F-tid i alt	Ø-tid i alt	Ledelsestid	Tid til bh.klassen.	Ferie, søgne-helligdg. Øvrig Ø-tid			
						U-tid*) til 50%	Ø-tid*) til 50%		
Kommune									
Absolut	34.765	35.121	44.630	5.717	4.160	34.255	22.266	15.290	7.073
Pr. elev	54,0	54,5	69,3	8,1	66,0	53,2	34,6	23,7	11,0
Pr. norm. kl.:	1.086,4	1.097,5	1.394,7	158,8	1.040,0	1.070,5	695,8	477,8	221,0
Amt									
Pr. elev	61,4	63,4	62,6	8,9	58,3	35,1	21,2	26,8	5,5
Pr. norm. kl.	1.136,2	1.172,4	1.157,5	165,6	1.095,8	649,2	391,4	494,7	101,5
Hele landet									
Pr. elev	58,2	60,2	63,4	8,5	61,8	34,3	21,1	25,2	13,6
Pr. norm. kl.	1.123,1	1.161,3	1.221,6	164,9	1.216,4	662,3	406,9	486,6	262,1

*) Ovenstående kommunale opgørelse er baseret på indberetninger fra 3 ud af 3 skoler.

Skolefritidsordninger (SFO)

Antal	Indskrevne børn	Gns. størrelse	Børn/-fuldtids-ansatte	Omfang	Indskrevne børn fordelt på klasstrin			
					Bh.klasse	1. klasse	2. klasse	3. klasse
0	0	0,0	0,0		0	0	0	0

Antal skoler		Folkeskoler							Antal elever med bopæl i kommunen pr. 5/9-97	
		Normalklasser								
Folkeskoler med elever	Friskoler og private grundskoler	Antal klasser	Antal elever	Klassekvotient Bh.-10 kl.	Tosprogede elever pr. 1/11-97	Antal årsværk, excl bh.kl. og ledelse	Elev/lærer ratio	Ø-tids*) procent	Friskoler og private grundskoler	Efterskoler
11	4	215	3.894	18,1	396	315	11,3	55%	821	236

Skolestr. og antal klasser (normalklasser)

	Kommune:		Amt:		Hele landet:	
	Elevtal	Antal klasser	Elevtal	Antal klasser	Elevtal	Antal klasser
Mindste skole	126	8	16	4	3	1
Gennemsnit	354	19,5	261	14,7	308	16,4
Største skole	473	25	705	38	821	35

Personale (Antal ansatte)

	Mænd	Kvinder
Ledere	26	3
Lærere	127	249
Bh.kl.le.	1	28
Pæd.pers.	0	0
	154	280

Antal klasser, elever og klassekvotient fordelt på klasstrin

	Normal-klasser	Normal-klasseelever	Normal-klassekvotient	Ikke fuldt årgangsdelte	Ældre tosprog. elever	Special-klasseelever (§20.1+2)	- heraf spec.kl. elever (§20.2)	Elever ialt	- heraf enkelt integrerede §20.2 elever i normalkl.
Bh. klasse	25	446	17,8	0	0	7	7	453	0
1. klasse	25	456	18,2	0	0	15	1	471	0
2. klasse	20	386	19,3	0	0	6	4	392	0
3. klasse	20	363	18,2	0	0	9	4	372	0
4. klasse	20	368	18,4	0	0	6	4	374	0
5. klasse	18	339	18,8	0	0	19	4	358	0
6. klasse	20	359	18,0	0	0	10	1	369	0
7. klasse	18	351	19,5	0	0	11	0	362	0
8. klasse	18	328	18,2	0	0	6	4	334	0
9. klasse	19	312	16,4	0	1	5	0	318	0
10. klasse	12	186	15,5	0	8	12	0	206	0
1.-10. klasse	190	3.448	18,1	0	9	99	22	3.556	0
Bh.-10. klasse	215	3.894	18,1	0	9	106	29	4.009	0

I alt specialklasser, ikke fuldt årgangsdelte og ældre tosprogede

	Klasser §20.1	Klassekvot. §20.1	Elever §20.2	Klasser §20.2	Klassekvot. §20.2	Ikke fuldt årgangsdelte klasser	Ældre tosprogede klasser
Elever	77	14	5,5	29	5	5,8	0
							1

Ressourceforbrug (klokketimer pr. år, PPR indgår i kommunens tidsopgørelse.)

	U-tid i alt	F-tid i alt	Ø-tid i alt	Ledelsestid	Tid til bh.klassen.	U-tid*) til 50%	Ø-tid*) til 50%	Ferie, søgne-helligdg.	Øvrig Ø-tid
Kommune									
Absolut	220.109	228.453	157.693	41.434	32.564	202.169	111.186	96.168	-49.661
Pr. elev	61,9	64,2	44,3	10,3	71,9	56,9	31,3	27,0	-14,0
Pr. norm. kl.:	1.158,5	1.202,4	830,0	192,7	1.302,6	1.064,0	585,2	506,1	-261,4
Amt									
Pr. elev	61,4	63,4	62,6	8,9	58,3	35,1	21,2	26,8	5,5
Pr. norm. kl.	1.136,2	1.172,4	1.157,5	165,6	1.095,8	649,2	391,4	494,7	101,5
Hele landet									
Pr. elev	58,2	60,2	63,4	8,5	61,8	34,3	21,1	25,2	13,6
Pr. norm. kl.	1.123,1	1.161,3	1.221,6	164,9	1.216,4	662,3	406,9	486,6	262,1

*) Ovenstående kommunale opgørelse er baseret på indberetninger fra 11 ud af 11 skoler.

Skolefritidsordninger (SFO)

Antal	Indskrevne børn	Gns. størrelse	Børn/-fuldtids-ansatte	Omfang	Indskrevne børn fordelt på klasstrin				
					Bh.klasse	1. Klasse	2. Klasse	3. Klasse	4. klasse
11	1.273	115,7	12,4	Bh.-4 kl.	386	373	315	197	2

Antal skoler		Folkeskoler							Antal elever med bopæl i kommunen pr. 5/9-97	
		Normalklasser								
Folkeskoler med elever	Friskoler og private grundskoler	Antal klasser	Antal elever	Klassekvotient Bh.-10 kl.	Tosprogede elever pr. 1/11-97	Antal årsværk, excl bh.kl. og ledelse	Elev/lærer ratio	Ø-tids*) procent	Friskoler og private grundskoler	Efterskoler
3	0	32	460	14,4	9	42	10,0	62%	20	31

Skolestr. og antal klasser (normalklasser)

	Kommune:		Amt:		Hele landet:	
	Elevtal	Antal klasser	Elevtal	Antal klasser	Elevtal	Antal klasser
Mindste skole	103	8	16	4	3	1
Gennemsnit	153	10,7	261	14,7	308	16,4
Største skole	231	15	705	38	821	35

Personale (Antal ansatte)

	Mænd	Kvinder
Ledere	4	1
Lærere	16	28
Bh.kl.le.	0	3
Pæd.pers.	0	0
	20	32

Antal klasser, elever og klassekvotient fordelt på klassetrin

	Normal-klasser	Normal-klasseelever	Normal-klassekvotient	Ikke fuldt årgangsdelte	Ældre tosprog. elever	Special-klasseelever (§20.1+2)	- heraf spec.kl. elever (§20.2)	Elever ialt	- heraf enkelt integrerede §20.2 elever i normalkl.
Bh. klasse	3	40	13,3	0	0	0	0	40	0
1. klasse	4	54	13,5	0	0	0	0	54	3
2. klasse	3	39	13,0	0	0	0	0	39	0
3. klasse	3	44	14,7	0	0	0	0	44	0
4. klasse	4	50	12,5	0	0	0	0	50	0
5. klasse	3	54	18,0	0	0	0	0	54	0
6. klasse	3	38	12,7	0	0	0	0	38	0
7. klasse	3	46	15,3	0	0	0	0	46	0
8. klasse	2	36	18,0	0	0	0	0	36	0
9. klasse	2	38	19,0	0	0	0	0	38	0
10. klasse	2	21	10,5	0	0	0	0	21	0
1.-10. klasse	29	420	14,5	0	0	0	0	420	3
Bh.-10. klasse	32	460	14,4	0	0	0	0	460	3

I alt specialklasser, ikke fuldt årgangsdelte og ældre tosprogede

Elev	Klasser §20.1	Klassekvot. §20.1	Elever §20.2	Klasser §20.2	Klassekvot. §20.2	Ikke fuldt årgangsdelte klasser	Ældre tosprogede klasser
0	0	0,0	0	0	0,0	0	0

Ressourceforbrug (klokketimer pr. år)

	U-tid i alt	F-tid i alt	Ø-tid i alt	Ledelsestid	Tid til bh.klassen.	Ferie, søgne-helligdg. Øvrig Ø-tid			
						U-tid*) til 50%	Ø-tid*) til 50%		
Kommune									
Absolut	25.590	26.129	29.436	4.675	3.489	6.540	4.043	11.126	14.268
Pr. elev	60,9	62,2	70,1	10,2	87,2	15,6	9,6	26,5	34,0
Pr. norm. kl.:	882,4	901,0	1.015,0	146,1	1.163,0	225,5	139,4	383,7	492,0
Amt									
Pr. elev	61,4	63,4	62,6	8,9	58,3	35,1	21,2	26,8	5,5
Pr. norm. kl.	1.136,2	1.172,4	1.157,5	165,6	1.095,8	649,2	391,4	494,7	101,5
Hele landet									
Pr. elev	58,2	60,2	63,4	8,5	61,8	34,3	21,1	25,2	13,6
Pr. norm. kl.	1.123,1	1.161,3	1.221,6	164,9	1.216,4	662,3	406,9	486,6	262,1

*) Ovenstående kommunale opgørelse er baseret på indberetninger fra 1 ud af 3 skoler.

Skolefritidsordninger (SFO)

Antal	Indskrevne børn	Gns. størrelse	Børn/-fuldtids-ansatte	Omfang	Indskrevne børn fordelt på klassetrin				
					Bh.klasse	1. Klasse	2. Klasse	3. Klasse	4. klasse
2	101	50,5	10,7	Bh.-4 kl.	28	36	22	12	3

Antal skoler		Folkeskoler							Antal elever med bopæl i kommunen pr. 5/9-97	
		Normalklasser								
Folkeskoler med elever	Friskoler og private grundskoler	Antal klasser	Antal elever	Klassekvotient Bh.-10 kl.	Tosprogede elever pr. 1/11-97	Antal årsværk, excl bh.kl. og ledelse	Elev/lærer ratio	Ø-tids*) procent	Friskoler og private grundskoler	Efterskoler
7	0	80	1.359	17,0	3	102	12,4	51%	44	54

Skolestr. og antal klasser (normalklasser)

	Kommune:		Amt:		Hele landet:	
	Elevtal	Antal klasser	Elevtal	Antal klasser	Elevtal	Antal klasser
Mindste skole	102	8	16	4	3	1
Gennemsnit	194	11,4	261	14,7	308	16,4
Største skole	333	19	705	38	821	35

Personale (Antal ansatte)

	Mænd	Kvinder
Ledere	10	0
Lærere	53	68
Bh.kl.le.	1	7
Pæd.pers.	0	0
	64	75

Antal klasser, elever og klassekvotient fordelt på klassetrin

	Normal-klasser	Normal-klasseelever	Normal-klassekvotient	Ikke fuldt årgangsdelte	Ældre tosprog. elever	Special-klasseelever (§20.1+2)	- heraf spec.kl. elever (§20.2)	Elever ialt	- heraf enkelt integrerede §20.2 elever i normalkl.
Bh. klasse	8	152	19,0	0	0	0	0	152	0
1. klasse	9	161	17,9	0	0	5	0	166	0
2. klasse	8	137	17,1	0	0	6	0	143	0
3. klasse	7	106	15,1	0	0	5	0	111	0
4. klasse	8	121	15,1	0	0	0	0	121	0
5. klasse	9	144	16,0	0	0	6	0	150	0
6. klasse	7	121	17,3	0	0	13	0	134	0
7. klasse	9	132	14,7	0	0	3	0	135	0
8. klasse	6	109	18,2	0	0	6	0	115	0
9. klasse	6	112	18,7	0	0	0	0	112	0
10. klasse	3	64	21,3	0	0	8	0	72	0
1.-10. klasse	72	1.207	16,8	0	0	52	0	1.259	0
Bh.-10. klasse	80	1.359	17,0	0	0	52	0	1.411	0

I alt specialklasser, ikke fuldt årgangsdelte og ældre tosprogede

	Klasser §20.1	Klassekvot. §20.1	Elever §20.2	Klasser §20.2	Klassekvot. §20.2	Ikke fuldt årgangsdelte klasser	Ældre tosprogede klasser
Elever	52	9	5,8	0	0,0	0	0

Ressourceforbrug (klokketimer pr. år)

	U-tid i alt	F-tid i alt	Ø-tid i alt	Ledelsestid	Tid til bh.klassen.	U-tid*) til 50%	Ø-tid*) til 50%	Ferie, søgne-helligdg.	Øvrig Ø-tid
Kommune									
Absolut	69.790	72.496	53.200	11.990	4.367	5.953	3.040	31.594	-2.818
Pr. elev	55,4	57,6	42,3	8,5	28,7	4,7	2,4	25,1	-2,2
Pr. norm. kl.:	969,3	1.006,9	738,9	149,9	545,9	82,7	42,2	438,8	-39,1
Amt									
Pr. elev	61,4	63,4	62,6	8,9	58,3	35,1	21,2	26,8	5,5
Pr. norm. kl.	1.136,2	1.172,4	1.157,5	165,6	1.095,8	649,2	391,4	494,7	101,5
Hele landet									
Pr. elev	58,2	60,2	63,4	8,5	61,8	34,3	21,1	25,2	13,6
Pr. norm. kl.	1.123,1	1.161,3	1.221,6	164,9	1.216,4	662,3	406,9	486,6	262,1

*) Ovenstående kommunale opgørelse er baseret på indberetninger fra 1 ud af 7 skoler.

Skolefritidsordninger (SFO)

Antal	Indskrevne børn	Gns. størrelse	Børn/-fuldtids-ansatte	Omfang Bh.-4 kl.	Indskrevne børn fordelt på klassetrin				
					Bh.klasse	1. Klasse	2. Klasse	3. Klasse	4. klasse
7	373	53,3	16,4	Bh.-4 kl.	95	110	93	72	3

Antal skoler		Folkeskoler							Antal elever med bopæl i kommunen pr. 5/9-97	
		Normalklasser								
Folkeskoler med elever	Friskoler og private grundskoler	Antal klasser	Antal elever	Klassekvotient Bh.-10 kl.	Tosprogede elever pr. 1/11-97	Antal årsværk, excl bh.kl. og ledelse	Elev/lærer ratio	Ø-tids*) procent	Friskoler og private grundskoler	Efterskoler
4	0	51	963	18,9	2	82	10,4	54%	61	59

Skolestr. og antal klasser (normalklasser)

	Kommune:		Amt:		Hele landet:	
	Elevtal	Antal klasser	Elevtal	Antal klasser	Elevtal	Antal klasser
Mindste skole	143	8	16	4	3	1
Gennemsnit	241	12,8	261	14,7	308	16,4
Største skole	342	19	705	38	821	35

Personale (Antal ansatte)

	Mænd	Kvinder
Ledere	5	0
Lærere	24	41
Bh.kl.le.	0	4
Pæd.pers.	0	0
	29	45

Antal klasser, elever og klassekvotient fordelt på klassetrin

	Normal-klasser	Normal-klasseelever	Normal-klassekvotient	Ikke fuldt årgangsdelte	Ældre tosprog. elever	Special-klasseelever (§20.1+2)	- heraf spec.kl. elever (§20.2)	Elever ialt	- heraf enkelt integrerede §20.2 elever i normalkl.
Bh. klasse	6	121	20,2	0	0	0	0	121	0
1. klasse	5	106	21,2	0	0	3	2	109	0
2. klasse	6	97	16,2	0	0	0	0	97	0
3. klasse	5	95	19,0	0	0	0	0	95	0
4. klasse	4	80	20,0	0	0	1	0	81	0
5. klasse	6	115	19,2	0	0	0	0	115	0
6. klasse	5	85	17,0	0	0	1	0	86	0
7. klasse	5	103	20,6	0	0	6	0	109	0
8. klasse	4	74	18,5	0	0	0	0	74	0
9. klasse	4	66	16,5	0	0	0	0	66	0
10. klasse	1	21	21,0	0	0	0	0	21	0
1.-10. klasse	45	842	18,7	0	0	11	2	853	0
Bh.-10. klasse	51	963	18,9	0	0	11	2	974	0

I alt specialklasser, ikke fuldt årgangsdelte og ældre tosprogede

Elever	Klasser §20.1	Klassekvot. §20.1	Elever §20.2	Klasser §20.2	Klassekvot. §20.2	Ikke fuldt årgangsdelte klasser	Ældre tosprogede klasser
9	3	3,0	2	0	0,0	0	0

Ressourceforbrug (klokketimer pr. år)

	U-tid i alt	F-tid i alt	Ø-tid i alt	Ledelsestid	Tid til bh.klassen.	U-tid*) til 50%	Ø-tid*) til 50%	Ferie, søgne-helligdg.	Øvrig Ø-tid
Kommune									
Absolut	49.096	49.855	58.988	8.496	6.331	6.330	3.441	20.541	27.531
Pr. elev	57,6	58,4	69,2	8,7	52,3	7,4	4,0	24,1	32,3
Pr. norm. kl.:	1.091,0	1.107,9	1.310,8	166,6	1.055,2	140,7	76,5	456,5	611,8
Amt									
Pr. elev	61,4	63,4	62,6	8,9	58,3	35,1	21,2	26,8	5,5
Pr. norm. kl.	1.136,2	1.172,4	1.157,5	165,6	1.095,8	649,2	391,4	494,7	101,5
Hele landet									
Pr. elev	58,2	60,2	63,4	8,5	61,8	34,3	21,1	25,2	13,6
Pr. norm. kl.	1.123,1	1.161,3	1.221,6	164,9	1.216,4	662,3	406,9	486,6	262,1

*) Ovenstående kommunale opgørelse er baseret på indberetninger fra 1 ud af 4 skoler.

Skolefritidsordninger (SFO)

Antal	Indskrevne børn	Gns. størrelse	Børn/-fuldtids-ansatte	Omfang	Indskrevne børn fordelt på klassetrin			
					3. Klasse	1. klasse	2. klasse	3. klasse
2	32	16,0	13,3	3-3 kl.	32	0	0	0

Antal skoler		Folkeskoler							Antal elever med bopæl i kommunen pr. 5/9-97	
		Normalklasser								
Folkeskoler med elever	Friskoler og private grundskoler	Antal klasser	Antal elever	Klassekvotient Bh.-10 kl.	Tosprogede elever pr. 1/11-97	Antal årsværk, excl bh.kl. og ledelse	Elev/lærer ratio	Ø-tids*) procent	Friskoler og private grundskoler	Efterskoler
3	0	20	330	16,5	3	27	11,0	60%	30	17

Skolestr. og antal klasser (normalklasser)

	Kommune:		Amt:		Hele landet:	
	Elevtal	Antal klasser	Elevtal	Antal klasser	Elevtal	Antal klasser
Mindste skole	96	7	16	4	3	1
Gennemsnit	110	6,7	261	14,7	308	16,4
Største skole	127	7	705	38	821	35

Personale (Antal ansatte)

	Mænd	Kvinder
Ledere	3	0
Lærere	7	21
Bh.kl.le.	0	2
Pæd.pers.	0	0
	10	23

Antal klasser, elever og klassekvotient fordelt på klasstrin

	Normal-klasser	Normal-klasseelever	Normal-klassekvotient	Ikke fuldt årgangsdelte	Ældre tosprog. elever	Special-klasseelever (§20.1+2)	- heraf spec.kl. elever (§20.2)	Elever ialt	- heraf enkelt integrerede §20.2 elever i normalkl.
Bh. klasse	2	34	17,0	0	0	0	0	34	0
1. klasse	2	30	15,0	0	0	0	0	30	0
2. klasse	2	30	15,0	0	0	0	0	30	0
3. klasse	2	28	14,0	0	0	0	0	28	0
4. klasse	2	36	18,0	0	0	0	0	36	0
5. klasse	2	34	17,0	0	0	0	0	34	0
6. klasse	2	31	15,5	0	0	0	0	31	0
7. klasse	2	32	16,0	0	0	0	0	32	0
8. klasse	2	30	15,0	0	0	0	0	30	0
9. klasse	1	22	22,0	0	0	0	0	22	0
10. klasse	1	23	23,0	0	0	0	0	23	0
1.-10. klasse	18	296	16,4	0	0	0	0	296	0
Bh.-10. klasse	20	330	16,5	0	0	0	0	330	0

I alt specialklasser, ikke fuldt årgangsdelte og ældre tosprogede

Elever	Klasser §20.1	Klassekvot. §20.1	Elever §20.2	Klasser §20.2	Klassekvot. §20.2	Ikke fuldt årgangsdelte klasser	Ældre tosprogede klasser
0	0	0,0	0	0	0,0	0	0

Ressourceforbrug (klokketimer pr. år)

	U-tid i alt	F-tid i alt	Ø-tid i alt	Ledelsestid	Tid til bh.klassen.	Ferie, søgne-helligdg. Øvrig Ø-tid				
						U-tid*) til 50%	Ø-tid*) til 50%			
Kommune										
Absolut	16.395	16.808	18.786	4.700	2.080	16.324	9.837	7.377	1.572	
Pr. elev	55,4	56,8	63,5	14,2	61,2	55,1	33,2	24,9	5,3	
Pr. norm. kl.:	910,8	933,8	1.043,7	235,0	1.040,0	906,9	546,5	409,8	87,3	
Amt										
Pr. elev	61,4	63,4	62,6	8,9	58,3	35,1	21,2	26,8	5,5	
Pr. norm. kl.	1.136,2	1.172,4	1.157,5	165,6	1.095,8	649,2	391,4	494,7	101,5	
Hele landet										
Pr. elev	58,2	60,2	63,4	8,5	61,8	34,3	21,1	25,2	13,6	
Pr. norm. kl.	1.123,1	1.161,3	1.221,6	164,9	1.216,4	662,3	406,9	486,6	262,1	

*) Ovenstående kommunale opgørelse er baseret på indberetninger fra 3 ud af 3 skoler.

Skolefritidsordninger (SFO)

Antal	Indskrevne børn	Gns. størrelse	Børn/-fuldtids-ansatte	Omfang Bh.-5 kl.	Indskrevne børn fordelt på klasstrin					
					Bh.klasse	1. Klasse	2. Klasse	3. Klasse	4. klasse	5. klasse
1	45	45,0	14,5	Bh.-5 kl.	12	13	7	7	4	2

Antal skoler		Folkeskoler							Antal elever med bopæl i kommunen pr. 5/9-97	
		Normalklasser								
Folkeskoler med elever	Friskoler og private grundskoler	Antal klasser	Antal elever	Klassekvotient Bh.-10 kl.	Tosprogede elever pr. 1/11-97	Antal årsværk, excl bh.kl. og ledelse	Elev/lærer ratio	Ø-tids*) procent	Friskoler og private grundskoler	Efterskoler
3	0	37	556	15,0	7	52	9,7	57%	52	14

Skolestr. og antal klasser (normalklasser)

	Kommune:		Amt:		Hele landet:	
	Elevtal	Antal klasser	Elevtal	Antal klasser	Elevtal	Antal klasser
Mindste skole	84	7	16	4	3	1
Gennemsnit	185	12,3	261	14,7	308	16,4
Største skole	386	23	705	38	821	35

Personale (Antal ansatte)

	Mænd	Kvinder
Ledere	5	0
Lærere	22	29
Bh.kl.le.	0	4
Pæd.pers.	0	0
	27	33

Antal klasser, elever og klassekvotient fordelt på klasstrin

	Normal-klasser	Normal-klasseelever	Normal-klassekvotient	Ikke fuldt årgangsdelte	Ældre tosprog. elever	Special-klasseelever (§20.1+2)	- heraf spec.kl. elever (§20.2)	Elevtal	- heraf enkelt integrerede §20.2 elever i normalkl.
Bh. klasse	4	62	15,5	0	0	0	0	62	0
1. klasse	4	60	15,0	0	0	0	0	60	0
2. klasse	4	53	13,3	0	0	0	0	53	0
3. klasse	4	57	14,3	0	0	0	0	57	0
4. klasse	4	47	11,8	0	0	3	3	50	0
5. klasse	3	45	15,0	0	0	0	0	45	0
6. klasse	4	56	14,0	0	0	0	0	56	0
7. klasse	2	48	24,0	0	0	0	0	48	0
8. klasse	3	52	17,3	0	0	2	0	54	0
9. klasse	3	50	16,7	0	0	3	0	53	0
10. klasse	2	26	13,0	0	0	2	0	28	0
1.-10. klasse	33	494	15,0	0	0	10	3	504	0
Bh.-10. klasse	37	556	15,0	0	0	10	3	566	0

I alt specialklasser, ikke fuldt årgangsdelte og ældre tosprogede

Elev	Klasser §20.1	Klassekvot. §20.1	Elever §20.2	Klasser §20.2	Klassekvot. §20.2	Ikke fuldt årgangsdelte klasser	Ældre tosprogede klasser
7	1	7,0	3	1	3,0	0	0

Ressourceforbrug (klokketimer pr. år)

	U-tid i alt	F-tid i alt	Ø-tid i alt	Ledelsestid	Tid til bh.klassen.	Ferie, søgne-helligdg. Øvrig Ø-tid			
						U-tid*) til 50%	Ø-tid*) til 50%		
Kommune									
Absolut	32.719	34.248	32.760	5.690	3.720	26.077	14.933	13.769	4.058
Pr. elev	64,9	68,0	65,0	10,1	60,0	51,7	29,6	27,3	8,1
Pr. norm. kl.:	991,5	1.037,8	992,7	153,8	930,0	790,2	452,5	417,2	123,0
Amt									
Pr. elev	61,4	63,4	62,6	8,9	58,3	35,1	21,2	26,8	5,5
Pr. norm. kl.	1.136,2	1.172,4	1.157,5	165,6	1.095,8	649,2	391,4	494,7	101,5
Hele landet									
Pr. elev	58,2	60,2	63,4	8,5	61,8	34,3	21,1	25,2	13,6
Pr. norm. kl.	1.123,1	1.161,3	1.221,6	164,9	1.216,4	662,3	406,9	486,6	262,1

*) Ovenstående kommunale opgørelse er baseret på indberetninger fra 2 ud af 3 skoler.

Skolefritidsordninger (SFO)

Antal	Indskrevne børn	Gns. størrelse	Børn/-fuldtids-ansatte	Omfang	Indskrevne børn fordelt på klasstrin				
					Førskole	Bh.klasse	1. Klasse	2. Klasse	3. klasse
3	156	52,0	11,5	F-3 kl.	22	31	45	36	22

Antal skoler		Folkeskoler							Antal elever med bopæl i kommunen pr. 5/9-97	
		Normalklasser								
Folkeskoler med elever	Friskoler og private grundskoler	Antal klasser	Antal elever	Klassekvotient Bh.-10 kl.	Tosprogede elever pr. 1/11-97	Antal årsværk, excl bh.kl. og ledelse	Elev/lærer ratio	Ø-tids*) procent	Friskoler og private grundskoler	Efterskoler
5	0	45	707	15,7	7	63	10,1	66%	44	34

Skolestr. og antal klasser (normalklasser)

	Kommune:		Amt:		Hele landet:	
	Elevtal	Antal klasser	Elevtal	Antal klasser	Elevtal	Antal klasser
Mindste skole	74	7	16	4	3	1
Gennemsnit	141	9,0	261	14,7	308	16,4
Største skole	345	17	705	38	821	35

Personale (Antal ansatte)

	Mænd	Kvinder
Ledere	6	1
Lærere	18	46
Bh.kl.le.	0	4
Pæd.pers.	0	0
	24	51

Antal klasser, elever og klassekvotient fordelt på klasstrin

	Normal-klasser	Normal-klasseelever	Normal-klassekvotient	Ikke fuldt årgangsdelte	Ældre tosprog. elever	Special-klasseelever (§20.1+2)	- heraf spec.kl. elever (§20.2)	Elevtal	- heraf enkelt integrerede §20.2 elever i normalkl.
Bh. klasse	5	80	16,0	0	0	0	0	80	0
1. klasse	5	73	14,6	0	0	0	0	73	0
2. klasse	5	73	14,6	0	0	3	0	76	0
3. klasse	5	80	16,0	0	0	0	0	80	0
4. klasse	5	62	12,4	0	0	5	1	67	0
5. klasse	5	74	14,8	0	0	0	0	74	0
6. klasse	5	62	12,4	0	0	0	0	62	0
7. klasse	3	68	22,7	0	0	5	0	73	0
8. klasse	3	53	17,7	0	0	0	0	53	0
9. klasse	3	63	21,0	0	0	0	0	63	0
10. klasse	1	19	19,0	0	0	0	0	19	0
1.-10. klasse	40	627	15,7	0	0	13	1	640	0
Bh.-10. klasse	45	707	15,7	0	0	13	1	720	0

I alt specialklasser, ikke fuldt årgangsdelte og ældre tosprogede

Elev	Klasser §20.1	Klassekvot. §20.1	Elever §20.2	Klasser §20.2	Klassekvot. §20.2	Ikke fuldt årgangsdelte klasser	Ældre tosprogede klasser
12	3	4,0	1	0	0,0	0	0

Ressourceforbrug (klokketimer pr. år)

	U-tid i alt	F-tid i alt	Ø-tid i alt	Ledelsestid	Tid til bh.klassen.	Ferie, søgne-helligdg. Øvrig Ø-tid			
						U-tid*) til 50%	Ø-tid*) til 50%		
Kommune									
Absolut	39.778	40.799	41.518	7.034	4.633	20.952	13.822	17.457	10.239
Pr. elev	62,2	63,7	64,9	9,8	57,9	32,7	21,6	27,3	16,0
Pr. norm. kl.:	994,5	1.020,0	1.038,0	156,3	926,6	523,8	345,6	436,4	256,0
Amt									
Pr. elev	61,4	63,4	62,6	8,9	58,3	35,1	21,2	26,8	5,5
Pr. norm. kl.	1.136,2	1.172,4	1.157,5	165,6	1.095,8	649,2	391,4	494,7	101,5
Hele landet									
Pr. elev	58,2	60,2	63,4	8,5	61,8	34,3	21,1	25,2	13,6
Pr. norm. kl.	1.123,1	1.161,3	1.221,6	164,9	1.216,4	662,3	406,9	486,6	262,1

*) Ovenstående kommunale opgørelse er baseret på indberetninger fra 1 ud af 5 skoler.

Skolefritidsordninger (SFO)

Antal	Indskrevne børn	Gns. størrelse	Børn/-fuldtids-ansatte	Omfang	Indskrevne børn fordelt på klasstrin			
					Bh.klasse	1. klasse	2. klasse	3. klasse
0	0	0,0	0,0		0	0	0	0

Antal skoler		Folkeskoler							Antal elever med bopæl i kommunen pr. 5/9-97	
		Normalklasser								
Folkeskoler med elever	Friskoler og private grundskoler	Antal klasser	Antal elever	Klassekvotient Bh.-10 kl.	Tosprogede elever pr. 1/11-97	Antal årsværk, excl bh.kl. og ledelse	Elev/lærer ratio	Ø-tids*) procent	Friskoler og private grundskoler	Efterskoler
3	0	25	413	16,5	6	38	10,1	73%	0	8

Skolestr. og antal klasser (normalklasser)

	Kommune:		Amt:		Hele landet:	
	Elevtal	Antal klasser	Elevtal	Antal klasser	Elevtal	Antal klasser
Mindste skole	112	7	16	4	3	1
Gennemsnit	138	8,3	261	14,7	308	16,4
Største skole	160	9	705	38	821	35

Personale (Antal ansatte)

	Mænd	Kvinder
Ledere	3	0
Lærere	12	26
Bh.kl.le.	0	3
Pæd.pers.	0	0
	15	29

Antal klasser, elever og klassekvotient fordelt på klasstrin

	Normal-klasser	Normal-klasseelever	Normal-klassekvotient	Ikke fuldt årgangsdelte	Ældre tosprog. elever	Special-klasseelever (§20.1+2)	- heraf spec.kl. elever (§20.2)	Elever ialt	- heraf enkelt integrerede §20.2 elever i normalkl.
Bh. klasse	2	28	14,0	0	0	0	0	28	0
1. klasse	3	45	15,0	0	0	0	0	45	0
2. klasse	2	28	14,0	0	0	0	0	28	0
3. klasse	2	38	19,0	0	0	0	0	38	0
4. klasse	2	31	15,5	0	0	0	0	31	1
5. klasse	2	41	20,5	0	0	0	0	41	0
6. klasse	3	42	14,0	0	0	0	0	42	0
7. klasse	3	52	17,3	0	0	0	0	52	0
8. klasse	2	35	17,5	0	0	0	0	35	0
9. klasse	2	35	17,5	0	0	0	0	35	0
10. klasse	2	38	19,0	0	0	0	0	38	0
1.-10. klasse	23	385	16,7	0	0	0	0	385	1
Bh.-10. klasse	25	413	16,5	0	0	0	0	413	1

I alt specialklasser, ikke fuldt årgangsdelte og ældre tosprogede

Elever	Klasser §20.1	Klassekvot. §20.1	Elever §20.2	Klasser §20.2	Klassekvot. §20.2	Ikke fuldt årgangsdelte klasser	Ældre tosprogede klasser
0	0	0,0	0	0	0,0	0	0

Ressourceforbrug (klokketimer pr. år)

	U-tid i alt	F-tid i alt	Ø-tid i alt	Ledelsestid	Tid til bh.klassen.	Ferie, søgne-helligdg. Øvrig Ø-tid			
						U-tid*) til 50%	Ø-tid*) til 50%		
Kommune									
Absolut	22.542	22.542	28.007	3.935	2.901	22.214	16.182	9.854	1.970
Pr. elev	58,6	58,6	72,7	9,5	103,6	57,7	42,0	25,6	5,1
Pr. norm. kl.:	980,1	980,1	1.217,7	157,4	1.450,5	965,8	703,5	428,4	85,7
Amt									
Pr. elev	61,4	63,4	62,6	8,9	58,3	35,1	21,2	26,8	5,5
Pr. norm. kl.	1.136,2	1.172,4	1.157,5	165,6	1.095,8	649,2	391,4	494,7	101,5
Hele landet									
Pr. elev	58,2	60,2	63,4	8,5	61,8	34,3	21,1	25,2	13,6
Pr. norm. kl.	1.123,1	1.161,3	1.221,6	164,9	1.216,4	662,3	406,9	486,6	262,1

*) Ovenstående kommunale opgørelse er baseret på indberetninger fra 3 ud af 3 skoler.

Skolefritidsordninger (SFO)

Antal	Indskrevne børn	Gns. størrelse	Børn/-fuldtids-ansatte	Omfang	Indskrevne børn fordelt på klasstrin			
					Bh.klasse	1. klasse	2. klasse	3. klasse
0	0	0,0	0,0		0	0	0	0

Antal skoler		Folkeskoler							Antal elever med bopæl i kommunen pr. 5/9-97	
		Normalklasser								
Folkeskoler med elever	Friskoler og private grundskoler	Antal klasser	Antal elever	Klassekvotient Bh.-10 kl.	Tosprogede elever pr. 1/11-97	Antal årsværk, excl bh.kl. og ledelse	Elev/lærer ratio	Ø-tids*) procent	Friskoler og private grundskoler	Efterskoler
4	2	42	611	14,5	2	61	9,0	64%	209	42

Skolestr. og antal klasser (normalklasser)

	Kommune:		Amt:		Hele landet:	
	Elevtal	Antal klasser	Elevtal	Antal klasser	Elevtal	Antal klasser
Mindste skole	102	8	16	4	3	1
Gennemsnit	153	10,5	261	14,7	308	16,4
Største skole	256	15	705	38	821	35

Personale (Antal ansatte)

	Mænd	Kvinder
Ledere	4	0
Lærere	24	38
Bh.kl.le.	0	4
Pæd.pers.	0	0
	28	42

Antal klasser, elever og klassekvotient fordelt på klassetrin

	Normal-klasser	Normal-klasseelever	Normal-klassekvotient	Ikke fuldt årgangsdelte	Ældre tosprog. elever	Special-klasseelever (§20.1+2)	- heraf spec.kl. elever (§20.2)	Elever ialt	- heraf enkelt integrerede §20.2 elever i normalkl.
Bh. klasse	4	71	17,8	0	0	0	0	71	0
1. klasse	5	61	12,2	0	0	0	0	61	0
2. klasse	4	68	17,0	0	0	0	0	68	0
3. klasse	4	55	13,8	0	0	0	0	55	0
4. klasse	4	55	13,8	0	0	0	0	55	0
5. klasse	4	56	14,0	0	0	0	0	56	0
6. klasse	4	66	16,5	0	0	0	0	66	0
7. klasse	4	49	12,3	0	0	4	0	53	0
8. klasse	3	58	19,3	0	0	0	0	58	0
9. klasse	3	38	12,7	0	0	0	0	38	0
10. klasse	3	34	11,3	0	0	0	0	34	0
1.-10. klasse	38	540	14,2	0	0	4	0	544	0
Bh.-10. klasse	42	611	14,5	0	0	4	0	615	0

I alt specialklasser, ikke fuldt årgangsdelte og ældre tosprogede

Elever	Klasser §20.1	Klassekvot. §20.1	Elever §20.2	Klasser §20.2	Klassekvot. §20.2	Ikke fuldt årgangsdelte klasser	Ældre tosprogede klasser
4	1	4,0	0	0	0,0	0	0

Ressourceforbrug (klokketimer pr. år)

	U-tid i alt	F-tid i alt	Ø-tid i alt	Ledelsestid	Tid til bh.klassen.	U-tid*) til 50%	Ø-tid*) til 50%	Ferie, søgne-helligdg.	Øvrig Ø-tid
Kommune									
Absolut	36.476	36.643	43.667	6.144	4.689	14.670	9.407	15.544	18.716
Pr. elev	67,1	67,4	80,3	10,0	66,0	27,0	17,3	28,6	34,4
Pr. norm. kl.:	959,9	964,3	1.149,1	146,3	1.172,3	386,1	247,6	409,1	492,5
Amt									
Pr. elev	61,4	63,4	62,6	8,9	58,3	35,1	21,2	26,8	5,5
Pr. norm. kl.	1.136,2	1.172,4	1.157,5	165,6	1.095,8	649,2	391,4	494,7	101,5
Hele landet									
Pr. elev	58,2	60,2	63,4	8,5	61,8	34,3	21,1	25,2	13,6
Pr. norm. kl.	1.123,1	1.161,3	1.221,6	164,9	1.216,4	662,3	406,9	486,6	262,1

*) Ovenstående kommunale opgørelse er baseret på indberetninger fra 1 ud af 4 skoler.

Skolefritidsordninger (SFO)

Antal	Indskrevne børn	Gns. størrelse	Børn/-fuldtids-ansatte	Omfang	Indskrevne børn fordelt på klassetrin
					Bh.klasse 1. klasse 2. klasse 3. klasse
0	0	0,0	0,0		0 0 0 0

Antal skoler		Folkeskoler							Antal elever med bopæl i kommunen pr. 5/9-97	
		Normalklasser								
Folkeskoler med elever	Friskoler og private grundskoler	Antal klasser	Antal elever	Klassekvotient Bh.-10 kl.	Tosprogede elever pr. 1/11-97	Antal årsværk, excl bh.kl. og ledelse	Elev/lærer ratio	Ø-tids*) procent	Friskoler og private grundskoler	Efterskoler
4	3	49	795	16,2	7	62	11,4	57%	373	79

Skolestr. og antal klasser (normalklasser)

	Kommune:		Amt:		Hele landet:	
	Elevtal	Antal klasser	Elevtal	Antal klasser	Elevtal	Antal klasser
Mindste skole	116	8	16	4	3	1
Gennemsnit	199	12,3	261	14,7	308	16,4
Største skole	359	20	705	38	821	35

Personale (Antal ansatte)

	Mænd	Kvinder
Ledere	5	3
Lærere	29	46
Bh.kl.le.	0	6
Pæd.pers.	0	0
	34	55

Antal klasser, elever og klassekvotient fordelt på klasstrin

	Normal- klasser	Normal- klasseelever	Normal- klasse- kvotient	Ikke fuldt årgangsdelte	Ældre tosprg. elever	Special- klasse- elever (§20.1+2)	- heraf spec.kl. elever (§20.2)	Elever ialt	- heraf enkelt integrerede §20.2 elever i normalkl.
Bh. klasse	5	84	16,8	0	0	0	0	84	0
1. klasse	5	80	16,0	0	0	0	0	80	0
2. klasse	5	90	18,0	0	0	0	0	90	0
3. klasse	5	71	14,2	0	0	0	0	71	0
4. klasse	4	61	15,3	0	0	0	0	61	0
5. klasse	5	81	16,2	0	0	0	0	81	0
6. klasse	5	80	16,0	0	0	0	0	80	0
7. klasse	5	81	16,2	0	0	0	0	81	0
8. klasse	5	72	14,4	0	0	0	0	72	0
9. klasse	4	68	17,0	0	0	0	0	68	0
10. klasse	1	27	27,0	0	0	0	0	27	0
1.-10. klasse	44	711	16,2	0	0	0	0	711	0
Bh.-10. klasse	49	795	16,2	0	0	0	0	795	0

I alt specialklasser, ikke fuldt årgangsdelte og ældre tosprogede

Elever	Klasser §20.1	Klassekvot. §20.1	Elever §20.2	Klasser §20.2	Klassekvot. §20.2	Ikke fuldt årgangsdelte klasser	Ældre tosprogede klasser
0	0	0,0	0	0	0,0	0	0

Ressourceforbrug (klokketimer pr. år)

	U-tid i alt	F-tid i alt	Ø-tid i alt	Ledelsestid	Tid til bh.klassen.	Ferie, søgne- helligdg.				
						U-tid*) 50%	til 50%	Ø-tid*) til 50%	Øvrig Ø-tid	
Kommune										
Absolut	43.319	45.594	31.069	8.823	6.929	40.670	23.114	18.968	-12.141	
Pr. elev	60,9	64,1	43,7	11,1	82,5	57,2	32,5	26,7	-17,1	
Pr. norm. kl.:	984,5	1.036,2	706,1	180,1	1.385,8	924,3	525,3	431,1	-275,9	
Amt										
Pr. elev	61,4	63,4	62,6	8,9	58,3	35,1	21,2	26,8	5,5	
Pr. norm. kl.	1.136,2	1.172,4	1.157,5	165,6	1.095,8	649,2	391,4	494,7	101,5	
Hele landet										
Pr. elev	58,2	60,2	63,4	8,5	61,8	34,3	21,1	25,2	13,6	
Pr. norm. kl.	1.123,1	1.161,3	1.221,6	164,9	1.216,4	662,3	406,9	486,6	262,1	

*) Ovenstående kommunale opgørelse er baseret på indberetninger fra 4 ud af 4 skoler.

Skolefritidsordninger (SFO)

Antal	Indskrevne børn	Gns. størrelse	Børn/-fuldtids-ansatte	Omfang	Indskrevne børn fordelt på klasstrin			
					Bh.klasse	1. Klasse	2. Klasse	3. Klasse
2	99	49,5	9,6	Bh.-3 kl.	31	23	28	17

Antal skoler		Folkeskoler							Antal elever med bopæl i kommunen pr. 5/9-97	
		Normalklasser								
Folkeskoler med elever	Friskoler og private grundskoler	Antal klasser	Antal elever	Klassekvotient Bh.-10 kl.	Tosprogede elever pr. 1/11-97	Antal årsværk, excl bh.kl. og ledelse	Elev/lærer ratio	Ø-tids*) procent	Friskoler og private grundskoler	Efterskoler
2	1	28	487	17,4	1	46	9,7	0%	159	30

Skolestr. og antal klasser (normalklasser)

	Kommune:		Amt:		Hele landet:	
	Elevtal	Antal klasser	Elevtal	Antal klasser	Elevtal	Antal klasser
Mindste skole	75	7	16	4	3	1
Gennemsnit	244	14,0	261	14,7	308	16,4
Største skole	412	21	705	38	821	35

Personale (Antal ansatte)

	Mænd	Kvinder
Ledere	3	0
Lærere	20	19
Bh.kl.le.	0	4
Pæd.pers.	0	0
	23	23

Antal klasser, elever og klassekvotient fordelt på klassetrin

	Normal-klasser	Normal-klasseelever	Normal-klassekvotient	Ikke fuldt årgangsdelte	Ældre tosprog. elever	Special-klasseelever (§20.1+2)	- heraf spec.kl. elever (§20.2)	Elever ialt	- heraf enkelt integrerede §20.2 elever i normalkl.
Bh. klasse	3	64	21,3	0	0	0	0	64	0
1. klasse	3	61	20,3	0	0	0	0	61	0
2. klasse	3	53	17,7	0	0	4	4	57	0
3. klasse	3	48	16,0	0	0	0	0	48	0
4. klasse	3	50	16,7	0	0	4	4	54	0
5. klasse	3	44	14,7	0	0	0	0	44	0
6. klasse	3	43	14,3	0	0	0	0	43	0
7. klasse	2	40	20,0	0	0	7	7	47	0
8. klasse	2	36	18,0	0	0	0	0	36	0
9. klasse	2	23	11,5	0	0	9	9	32	0
10. klasse	1	25	25,0	0	0	0	0	25	0
1.-10. klasse	25	423	16,9	0	0	24	24	447	0
Bh.-10. klasse	28	487	17,4	0	0	24	24	511	0

I alt specialklasser, ikke fuldt årgangsdelte og ældre tosprogede

Elever	Klasser §20.1	Klassekvot. §20.1	Elever §20.2	Klasser §20.2	Klassekvot. §20.2	Ikke fuldt årgangsdelte klasser	Ældre tosprogede klasser
0	0	0,0	24	4	6,0	0	0

Ressourceforbrug (klokketimer pr. år)

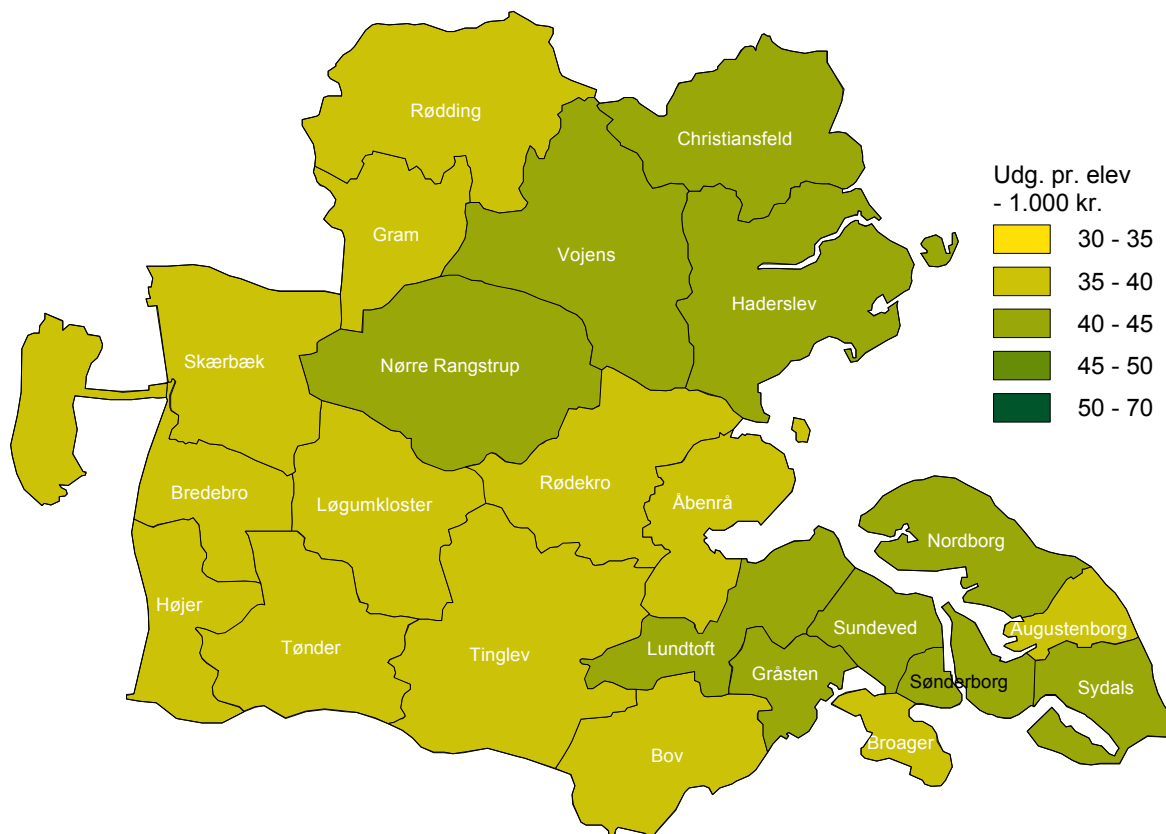
	U-tid i alt	F-tid i alt	Ø-tid i alt	Ledelsestid	Tid til bh.klassen.	Ferie, søgne-helligdg. Øvrig Ø-tid				
						U-tid*) til 50%	Ø-tid*) til 50%			
Kommune										
Absolut	26.298	28.693	34.083	4.862	3.938	0	0	12.227	21.856	
Pr. elev	58,8	64,2	76,2	9,5	61,5	0,0	0,0	27,4	48,9	
Pr. norm. kl.:	1.051,9	1.147,7	1.363,3	173,6	1.312,7	0,0	0,0	489,1	874,2	
Amt										
Pr. elev	61,4	63,4	62,6	8,9	58,3	35,1	21,2	26,8	5,5	
Pr. norm. kl.	1.136,2	1.172,4	1.157,5	165,6	1.095,8	649,2	391,4	494,7	101,5	
Hele landet										
Pr. elev	58,2	60,2	63,4	8,5	61,8	34,3	21,1	25,2	13,6	
Pr. norm. kl.	1.123,1	1.161,3	1.221,6	164,9	1.216,4	662,3	406,9	486,6	262,1	

*) Ovenstående kommunale opgørelse er baseret på indberetninger fra 0 ud af 2 skoler.

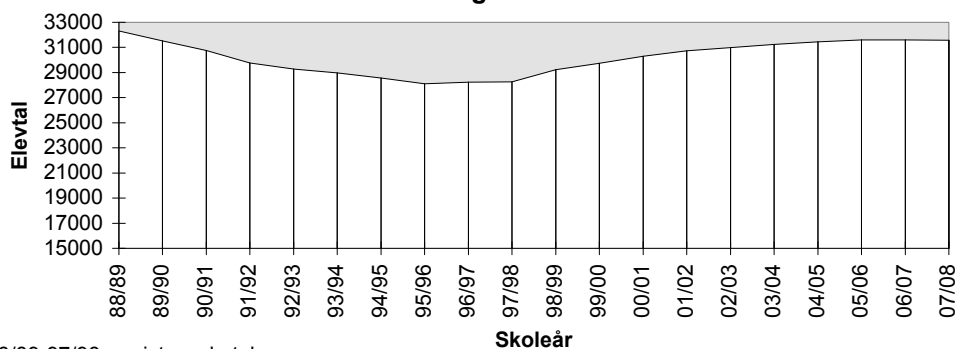
Skolefritidsordninger (SFO)

Antal	Indskrevne børn	Gns. størrelse	Børn/-fuldtids-ansatte	Omfang	Indskrevne børn fordelt på klassetrin			
					Bh.klasse	1. Klasse	2. Klasse	3. Klasse
1	76	76,0	80,8	Bh.-3 kl.	10	20	30	16

Sønderjyllands Amtskommune



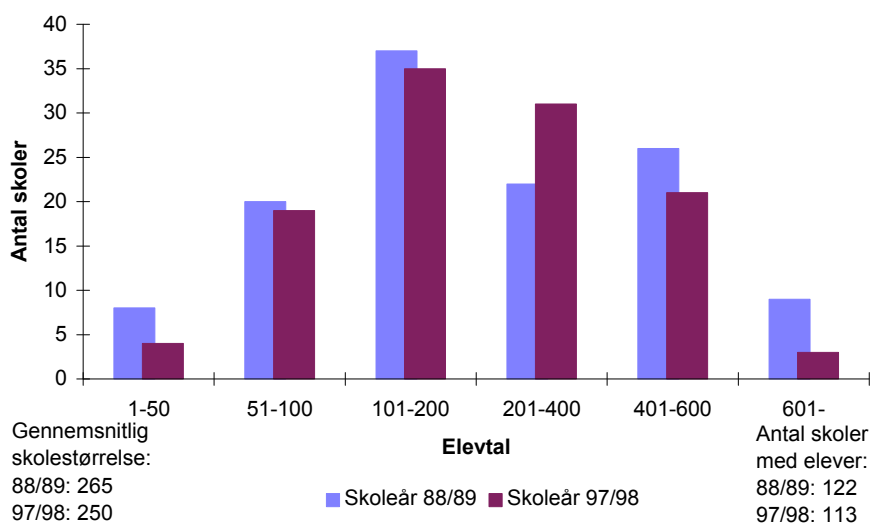
Udviklingen i elevtallet - offentlige skoler



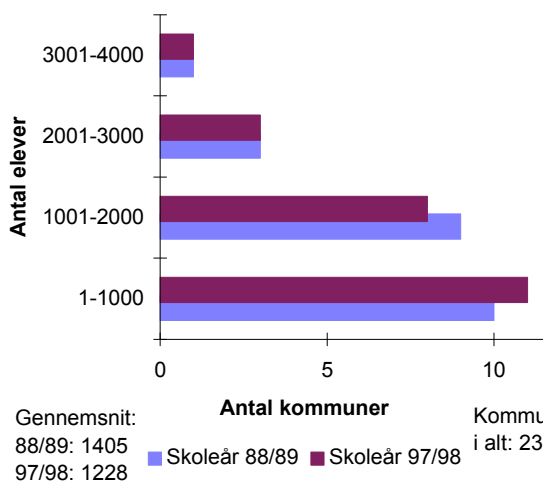
88/89-97/98: registrerede tal

98/99-07/08: prognose

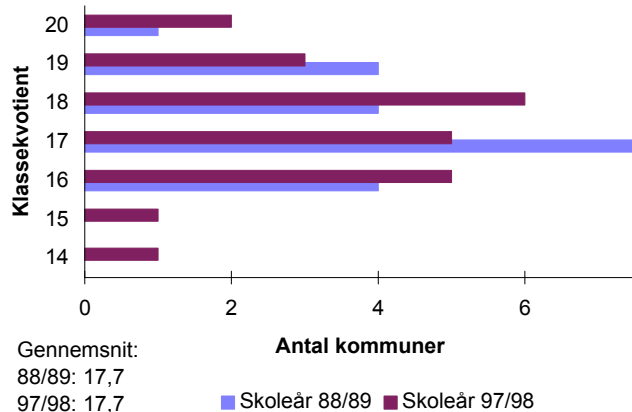
Skoler fordelt efter elevtal (skolestørrelse)



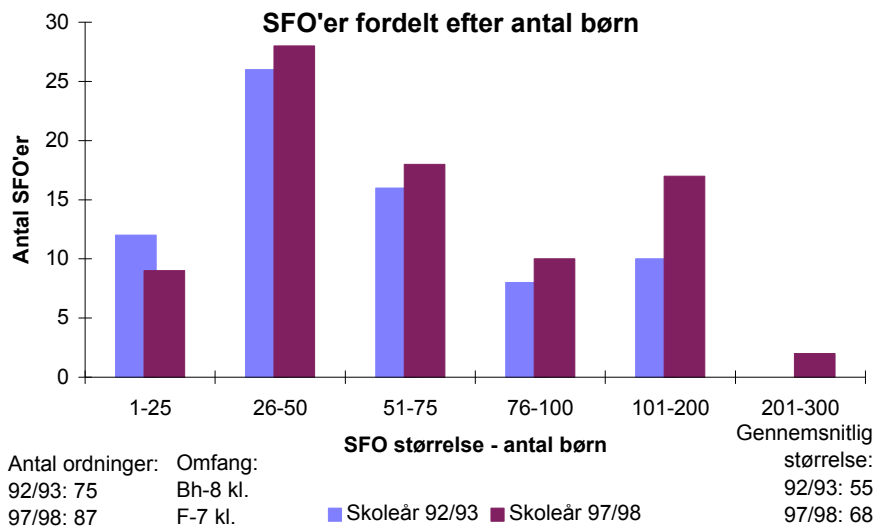
Skolevæsnernes størrelse



Kommuner fordelt i intervaller efter gennemsnitlig klassekvotient (1-10 kl.)



SFO'er fordelt efter antal børn



Antal skoler		Folkeskoler							Antal elever med bopæl i amtet pr. 5/9-97	
		Normalklasser								
Folkeskoler med elever	Friskoler og private grundskoler	Antal klasser	Antal elever	Klassekvotient Bh.-10 kl.	Tosprogede elever pr. 1/11-97	Antal årsværk, excl bh.kl. og ledelse	Elev/lærer ratio	Ø-tids*) procent	Friskoler og private grundskoler	Efterskoler
113	34	1.547	27.466	17,8	1.174	2.380	10,6	64%	3.329	1.655

Skolestr. og antal klasser (normalklasser)

	Amt:		Hele landet:	
	Elevtal	Antal klasser	Elevtal	Antal klasser
Mindste skole	31	3	3	1
Gennemsnit	248	14,0	308	16,4
Største skole	681	33	821	35

Personale (Antal ansatte)

	Mænd	Kvinder
	Ledere	156
Lærere	847	1.605
Bh.kl.le.	3	176
Pæd.pers.	1	3
	1.007	1.825

Antal klasser, elever og klassekvotient fordelt på klassetrin

	Normal-klasser	Normal-klasseelever	Normal-klassekvotient	Ikke fuldt årgangsdelte	Ældre tosprog. elever	Special-klasse-elever (§20.1+2)	- heraf spec.kl. elever (§20.2)	Elever ialt	- heraf enkelt integrerede §20.2 elever i normalkl.
Bh. klasse	161	2.971	18,5	18	0	8	3	2.997	0
1. klasse	160	2.938	18,4	35	0	25	22	2.998	2
2. klasse	162	2.837	17,5	52	0	38	9	2.927	8
3. klasse	158	2.715	17,2	45	0	30	9	2.790	5
4. klasse	157	2.741	17,5	49	0	42	19	2.832	6
5. klasse	151	2.639	17,5	24	0	44	0	2.707	3
6. klasse	154	2.655	17,2	5	0	51	5	2.711	3
7. klasse	153	2.684	17,5	6	0	70	10	2.760	5
8. klasse	119	2.302	19,3	0	0	58	4	2.360	0
9. klasse	122	2.091	17,1	0	0	48	3	2.139	3
10. klasse	50	893	17,9	105	9	18	0	1.025	0
1.-10. klasse	1.386	24.495	17,7	321	9	424	81	25.249	35
Bh.-10. klasse	1.547	27.466	17,8	339	9	432	84	28.246	35

I alt specialklasser, ikke fuldt årgangsdelte og ældre tosprogede

Elever §20.1	Klasser §20.1	Klassekvot. §20.1	Elever §20.2	Klasser §20.2	Klassekvot. §20.2	Ikke fuldt årgangsdelte klasser	Ældre tosprogede klasser
348	68	5,1	84	18	4,7	24	1

Ressourceforbrug (klokketimer pr. år, PPR indgår i amtets tidsopgørelse.)

	U-tid i alt	F-tid i alt	Ø-tid i alt	Ledelsestid	Tid til bh.klassep.	Ferie, søgne-helligdg. Øvrig Ø-tid			
						U-tid*) til 50%	Ø-tid*) til 50%		
Amt									
Absolut	1.478.559	1.511.953	1.588.253	271.235	187.758	971.049	623.929	576.556	343.463
Pr. elev	58,6	59,9	62,9	9,6	62,6	38,5	24,7	22,8	13,6
Pr. norm. kl.	1.066,8	1.090,9	1.145,9	175,3	1.166,2	700,6	450,2	416,0	247,8
Hele landet									
Pr. elev	58,2	60,2	63,4	8,5	61,8	34,3	21,1	25,2	13,6
Pr. norm. kl.	1.123,1	1.161,3	1.221,6	164,9	1.216,4	662,3	406,9	486,6	262,1

*) Ovenstående amtskommunale opgørelse er baseret på indberetninger fra 70 ud af 113 skoler.

Skolefritidsordninger (SFO)

Antal	Indskrevne børn	Gns. størrelse	Børn/-fuldtids-ansatte	Omfang	Indskrevne børn fordelt på klassetrin					
					Førskole	Bh.klasse	1. Klasse	2. Klasse	3. Klasse	4. Klasse
87	5.911	67,9	14,3	F-7 kl.	51	1.660	1.612	1.437	918	198

Antal skoler		Folkeskoler							Antal elever med bopæl i amtet pr. 5/9-97	
		Normalklasser								
Folkeskoler med elever	Friskoler og private grundskoler	Antal klasser	Antal elever	Klassekvotient Bh.-10 kl.	Tosprogede elever pr. 1/11-97	Antal årsværk, excl bh.kl. og ledelse	Elev/lærer ratio	Ø-tids*) procent	Friskoler og private grundskoler	Efterskoler
3	34	0	0	0,0	1.174	58	3,4	0%	3.329	1.655

Skolestr. og antal klasser (normalklasser)

	Amt:		Hele landet:	
	Elevtal	Antal klasser	Elevtal	Antal klasser
Mindste skole	0	0	23	5
Gennemsnit	0	0,0	64	7,8
Største skole	0	0	115	10

Personale (Antal ansatte)

	Mænd	Kvinder
	Ledere	0
Lærere	0	0
Bh.kl.le.	0	0
Pæd.pers.	0	0
	0	0

Antal klasser, elever og klassekvotient fordelt på klassetrin

	Normal-klasser	Normal-klasseelever	Normal-klassekvotient	Ikke fuldt årgangsdelte	Ældre tosprog. elever	Special-klasseelever (§20.1+2)	- heraf spec.kl. elever (§20.2)	Elever ialt	- heraf enkelt integrerede §20.2 elever i normalkl.
Bh. klasse	0	0	0,0	0	0	9	9	9	0
1. klasse	0	0	0,0	0	0	38	38	38	0
2. klasse	0	0	0,0	0	0	30	30	30	0
3. klasse	0	0	0,0	0	0	25	25	25	0
4. klasse	0	0	0,0	0	0	13	13	13	0
5. klasse	0	0	0,0	0	0	17	17	17	0
6. klasse	0	0	0,0	0	0	22	22	22	0
7. klasse	0	0	0,0	0	0	11	11	11	0
8. klasse	0	0	0,0	0	0	21	21	21	0
9. klasse	0	0	0,0	0	0	11	11	11	0
10. klasse	0	0	0,0	0	0	10	10	10	0
1.-10. klasse	0	0	0,0	0	0	198	198	198	0
Bh.-10. klasse	0	0	0,0	0	0	207	207	207	0

I alt specialklasser, ikke fuldt årgangsdelte og ældre tosprogede

Elever §20.1	Klasser §20.1	Klassekvot. §20.1	Elever §20.2	Klasser §20.2	Klassekvot. §20.2	Ikke fuldt årgangsdelte klasser	Ældre tosprogede klasser
0	0	0,0	207	40	5,2	0	0

Ressourceforbrug (klokketimer pr. år)

	U-tid i alt	F-tid i alt	Ø-tid i alt	Ledelsestid	Tid til bh.klassep.	Ferie, søgne-helligdg. Øvrig Ø-tid			
						U-tid*) til 50%	Ø-tid*) til 50%		
Amt									
Absolut	43.098	43.348	24.719	6.534	0	0	0	0	24.719
Pr. elev	217,7	218,9	124,8	31,6	0,0	0,0	0,0	0,0	124,8
Pr. norm. kl.	0,0	0,0	0,0	0,0	0,0	0,0	0,0	0,0	0,0
Hele landet									
Pr. elev	210,9	211,6	181,1	62,0	154,9	0,0	0,0	34,2	146,8
Pr. norm. kl.	24.380,1	24.463,2	20.932,4	6.692,1	5.886,0	0,0	0,0	3.955,2	16.977,2

*) Ovenstående amtskommunale opgørelse er baseret på indberetninger fra 0 ud af 3 skoler.

Skolefritidsordninger (SFO)

Antal	Indskrevne børn	Gns. størrelse	Børn/-fuldtids-ansatte	Omfang	Indskrevne børn fordelt på klassetrin				
					Bh.klasse	1. klasse	2. klasse	3. klasse	4. klasse
0	0	0,0	0,0		0	0	0	0	0

Antal skoler		Folkeskoler							Antal elever med bopæl i amtet pr. 5/9-97	
		Normalklasser								
Folkeskoler med elever	Friskoler og private grundskoler	Antal klasser	Antal elever	Klassekvotient Bh.-10 kl.	Tosprogede elever pr. 1/11-97	Antal årsværk, excl bh.kl. og ledelse	Elev/lærer ratio	Ø-tids*) procent	Friskoler og private grundskoler	Efterskoler
114	34	1.547	27.466	17,8	1.174	2.385	10,6	64%	3.329	1.655

Skolestr. og antal klasser (normalklasser)

	Amt:		Hele landet:	
	Elevtal	Antal klasser	Elevtal	Antal klasser
Mindste skole	31	3	3	1
Gennemsnit	248	14,0	308	16,4
Største skole	681	33	821	35

Personale (Antal ansatte)

	Mænd	Kvinder
	Ledere	156
Lærere	847	1.605
Bh.kl.le.	3	176
Pæd.pers.	1	3
	1.007	1.825

Antal klasser, elever og klassekvotient fordelt på klassetrin

	Normal-klasser	Normal-klasseelever	Normal-klassekvotient	Ikke fuldt årgangsdelte	Ældre tosprog. elever	Special-klasse-elever (§20.1+2)	- heraf spec.kl. elever (§20.2)	Elever ialt	- heraf enkelt integrerede §20.2 elever i normalkl.
Bh. klasse	161	2.971	18,5	18	0	8	3	2.997	0
1. klasse	160	2.938	18,4	35	0	25	22	2.998	2
2. klasse	162	2.837	17,5	52	0	38	9	2.927	8
3. klasse	158	2.715	17,2	45	0	30	9	2.790	5
4. klasse	157	2.741	17,5	49	0	47	24	2.837	6
5. klasse	151	2.639	17,5	24	0	44	0	2.707	3
6. klasse	154	2.655	17,2	5	0	55	9	2.715	3
7. klasse	153	2.684	17,5	6	0	74	14	2.764	5
8. klasse	119	2.302	19,3	0	0	59	5	2.361	0
9. klasse	122	2.091	17,1	0	0	48	3	2.139	3
10. klasse	50	893	17,9	105	9	18	0	1.025	0
1.-10. klasse	1.386	24.495	17,7	321	9	438	95	25.263	35
Bh.-10. klasse	1.547	27.466	17,8	339	9	446	98	28.260	35

I alt specialklasser, ikke fuldt årgangsdelte og ældre tosprogede

Elever §20.1	Klasser §20.1	Klassekvot. §20.1	Elever §20.2	Klasser §20.2	Klassekvot. §20.2	Ikke fuldt årgangsdelte klasser	Ældre tosprogede klasser
348	68	5,1	98	21	4,7	24	1

Ressourceforbrug (klokketimer pr. år, PPR indgår i amtets tidsopgørelse.)

	U-tid i alt	F-tid i alt	Ø-tid i alt	Ledelsestid	Tid til bh.klassep.	Ferie, søgne-helligdg. Øvrig Ø-tid			
						U-tid*) til 50%	Ø-tid*) til 50%		
Amt									
Absolut	1.481.552	1.514.946	1.592.119	272.979	187.758	971.049	623.929	576.556	347.328
Pr. elev	58,6	60,0	63,0	9,7	62,6	38,4	24,7	22,8	13,7
Pr. norm. kl.	1.068,9	1.093,0	1.148,7	176,5	1.166,2	700,6	450,2	416,0	250,6
Hele landet									
Pr. elev	58,3	60,3	63,4	8,6	61,8	34,3	21,1	25,2	13,7
Pr. norm. kl.	1.124,4	1.162,6	1.223,8	165,5	1.216,4	662,3	406,9	486,9	263,9

*) Ovenstående amtskommunale opgørelse er baseret på indberetninger fra 70 ud af 114 skoler.

Skolefritidsordninger (SFO)

Antal	Indskrevne børn	Gns. størrelse	Børn/-fuldtids-ansatte	Omfang	Indskrevne børn fordelt på klassetrin					
					Førskole	Bh.klasse	1. Klasse	2. Klasse	3. Klasse	4. Klasse
87	5.911	67,9	14,3	F-7 kl.	51	1.660	1.612	1.437	918	198

Antal skoler		Folkeskoler							Antal elever med bopæl i kommunen pr. 5/9-97	
		Normalklasser								
Folkeskoler med elever	Friskoler og private grundskoler	Antal klasser	Antal elever	Klassekvotient Bh.-10 kl.	Tosprogede elever pr. 1/11-97	Antal årsværk, excl bh.kl. og ledelse	Elev/lærer ratio	Ø-tids*) procent	Friskoler og private grundskoler	Efterskoler
2	1	38	745	19,6	14	65	10,3	73%	75	42

Skolestr. og antal klasser (normalklasser)

	Kommune:		Amt:		Hele landet:	
	Elevtal	Antal klasser	Elevtal	Antal klasser	Elevtal	Antal klasser
Mindste skole	240	14	31	3	3	1
Gennemsnit	373	19,0	248	14,0	308	16,4
Største skole	505	24	681	33	821	35

Personale (Antal ansatte)

	Mænd	Kvinder
Ledere	3	0
Lærere	25	43
Bh.kl.le.	0	4
Pæd.pers.	0	0
	28	47

Antal klasser, elever og klassekvotient fordelt på klassetrin

	Normal-klasser	Normal-klasseelever	Normal-klassekvotient	Ikke fuldt årgangsdelte	Ældre tosprog. elever	Special-klasseelever (§20.1+2)	- heraf spec.kl. elever (§20.2)	Elevtal	- heraf enkelt integrerede §20.2 elever i normalkl.
Bh. klasse	4	82	20,5	0	0	0	0	82	0
1. klasse	4	87	21,8	0	0	0	0	87	0
2. klasse	4	71	17,8	0	0	2	0	73	0
3. klasse	4	81	20,3	0	0	2	1	83	0
4. klasse	4	75	18,8	0	0	0	0	75	0
5. klasse	4	65	16,3	0	0	1	0	66	0
6. klasse	3	62	20,7	0	0	1	0	63	0
7. klasse	4	76	19,0	0	0	2	0	78	0
8. klasse	3	60	20,0	0	0	1	0	61	0
9. klasse	3	67	22,3	0	0	1	0	68	0
10. klasse	1	19	19,0	0	0	2	0	21	0
1.-10. klasse	34	663	19,5	0	0	12	1	675	0
Bh.-10. klasse	38	745	19,6	0	0	12	1	757	0

I alt specialklasser, ikke fuldt årgangsdelte og ældre tosprogede

Elev	Klasser §20.1	Klassekvot. §20.1	Elever §20.2	Klasser §20.2	Klassekvot. §20.2	Ikke fuldt årgangsdelte klasser	Ældre tosprogede klasser
11	2	5,5	1	0	0,0	0	0

Ressourceforbrug (klokketimer pr. år)

	U-tid i alt	F-tid i alt	Ø-tid i alt	Ledelsestid	Tid til bh.klassen.	Ferie, søgne-helligdg. Øvrig Ø-tid			
						U-tid*) til 50%	Ø-tid*) til 50%		
Kommune									
Absolut	40.359	41.228	44.394	5.945	6.018	40.359	29.464	17.205	-2.274
Pr. elev	59,8	61,1	65,8	7,9	73,4	59,8	43,7	25,5	-3,4
Pr. norm. kl.:	1.187,0	1.212,6	1.305,7	156,4	1.504,5	1.187,0	866,6	506,0	-66,9
Amt									
Pr. elev	58,6	59,9	62,9	9,6	62,6	38,5	24,7	22,8	13,6
Pr. norm. kl.	1.066,8	1.090,9	1.145,9	175,3	1.166,2	700,6	450,2	416,0	247,8
Hele landet									
Pr. elev	58,2	60,2	63,4	8,5	61,8	34,3	21,1	25,2	13,6
Pr. norm. kl.	1.123,1	1.161,3	1.221,6	164,9	1.216,4	662,3	406,9	486,6	262,1

*) Ovenstående kommunale opgørelse er baseret på indberetninger fra 2 ud af 2 skoler.

Skolefritidsordninger (SFO)

Antal	Indskrevne børn	Gns. størrelse	Børn/-fuldtids-ansatte	Omfang Bh.-5 kl.	Indskrevne børn fordelt på klassetrin					
					Bh.klasse	1. Klasse	2. Klasse	3. Klasse	4. klasse	5. klasse
3	234	78,0	10,8	Bh.-5 kl.	62	53	52	43	23	1

Antal skoler		Folkeskoler							Antal elever med bopæl i kommunen pr. 5/9-97	
		Normalklasser								
Folkeskoler med elever	Friskoler og private grundskoler	Antal klasser	Antal elever	Klassekvotient Bh.-10 kl.	Tosprogede elever pr. 1/11-97	Antal årsværk, excl bh.kl. og ledelse	Elev/lærer ratio	Ø-tids*) procent	Friskoler og private grundskoler	Efterskoler
5	1	70	1.224	17,5	18	109	10,6	60%	112	57

Skolestr. og antal klasser (normalklasser)

	Kommune:		Amt:		Hele landet:	
	Elevtal	Antal klasser	Elevtal	Antal klasser	Elevtal	Antal klasser
Mindste skole	130	8	31	3	3	1
Gennemsnit	246	14,4	248	14,0	308	16,4
Største skole	374	23	681	33	821	35

Personale (Antal ansatte)

	Mænd	Kvinder
Ledere	8	1
Lærere	36	78
Bh.kl.le.	0	7
Pæd.pers.	0	0
	44	86

Antal klasser, elever og klassekvotient fordelt på klasstrin

	Normal-klasser	Normal-klasseelever	Normal-klassekvotient	Ikke fuldt årgangsdelte	Ældre tosprog. elever	Special-klasseelever (§20.1+2)	- heraf spec.kl. elever (§20.2)	Elever ialt	- heraf enkelt integrerede §20.2 elever i normalkl.
Bh. klasse	7	107	15,3	0	0	0	0	107	0
1. klasse	7	138	19,7	0	0	0	0	138	0
2. klasse	6	122	20,3	0	0	0	0	122	0
3. klasse	7	109	15,6	2	0	0	0	111	0
4. klasse	8	142	17,8	3	0	0	0	145	0
5. klasse	6	112	18,7	0	0	8	0	120	0
6. klasse	7	112	16,0	0	0	8	0	120	0
7. klasse	7	115	16,4	0	0	8	0	123	0
8. klasse	6	112	18,7	0	0	8	0	120	0
9. klasse	6	90	15,0	0	0	0	0	90	0
10. klasse	3	65	21,7	0	0	0	0	65	0
1.-10. klasse	63	1.117	17,7	5	0	32	0	1.154	0
Bh.-10. klasse	70	1.224	17,5	5	0	32	0	1.261	0

I alt specialklasser, ikke fuldt årgangsdelte og ældre tosprogede

Elever	Klasser §20.1	Klassekvot. §20.1	Elever §20.2	Klasser §20.2	Klassekvot. §20.2	Ikke fuldt årgangsdelte klasser	Ældre tosprogede klasser
32	4	8,0	0	0	0,0	2	0

Ressourceforbrug (klokketimer pr. år)

	U-tid i alt	F-tid i alt	Ø-tid i alt	Ledelsestid	Tid til bh.klassen.	Ferie, søgne-helligdg. Øvrig Ø-tid			
						U-tid*) til 50%	Ø-tid*) til 50%		
Kommune									
Absolut	66.103	67.358	75.757	7.674	3.120	6.449	3.869	28.435	43.453
Pr. elev	57,3	58,4	65,6	6,1	29,2	5,6	3,4	24,6	37,7
Pr. norm. kl.:	1.049,3	1.069,2	1.202,5	109,6	445,7	102,4	61,4	451,3	689,7
Amt									
Pr. elev	58,6	59,9	62,9	9,6	62,6	38,5	24,7	22,8	13,6
Pr. norm. kl.	1.066,8	1.090,9	1.145,9	175,3	1.166,2	700,6	450,2	416,0	247,8
Hele landet									
Pr. elev	58,2	60,2	63,4	8,5	61,8	34,3	21,1	25,2	13,6
Pr. norm. kl.	1.123,1	1.161,3	1.221,6	164,9	1.216,4	662,3	406,9	486,6	262,1

*) Ovenstående kommunale opgørelse er baseret på indberetninger fra 1 ud af 5 skoler.

Skolefritidsordninger (SFO)

Antal	Indskrevne børn	Gns. størrelse	Børn/-fuldtids-ansatte	Omfang Bh.-4 kl.	Indskrevne børn fordelt på klasstrin				
					Bh.klasse	1. Klasse	2. Klasse	3. Klasse	4. klasse
1	52	52,0	11,5	Bh.-4 kl.	9	13	21	3	6

Antal skoler		Folkeskoler							Antal elever med bopæl i kommunen pr. 5/9-97	
		Normalklasser								
Folkeskoler med elever	Friskoler og private grundskoler	Antal klasser	Antal elever	Klassekvotient Bh.-10 kl.	Tosprogede elever pr. 1/11-97	Antal årsværk, excl bh.kl. og ledelse	Elev/lærer ratio	Ø-tids*) procent	Friskoler og private grundskoler	Efterskoler
3	0	37	523	14,1	8	49	9,8	62%	10	43

Skolestr. og antal klasser (normalklasser)

	Kommune:		Amt:		Hele landet:	
	Elevtal	Antal klasser	Elevtal	Antal klasser	Elevtal	Antal klasser
Mindste skole	95	8	31	3	3	1
Gennemsnit	174	12,3	248	14,0	308	16,4
Største skole	313	21	681	33	821	35

Personale (Antal ansatte)

	Mænd	Kvinder
Ledere	4	0
Lærere	12	39
Bh.kl.le.	0	4
Pæd.pers.	0	0
	16	43

Antal klasser, elever og klassekvotient fordelt på klasstrin

	Normal-klasser	Normal-klasseelever	Normal-klassekvotient	Ikke fuldt årgangsdelte	Ældre tosprog. elever	Special-klasseelever (§20.1+2)	- heraf spec.kl. elever (§20.2)	Elevtal	- heraf enkelt integrerede §20.2 elever i normalkl.
Bh. klasse	3	46	15,3	0	0	0	0	46	0
1. klasse	3	57	19,0	0	0	0	0	57	0
2. klasse	5	63	12,6	0	0	0	0	63	0
3. klasse	4	49	12,3	0	0	0	0	49	0
4. klasse	4	56	14,0	0	0	0	0	56	0
5. klasse	4	65	16,3	0	0	0	0	65	0
6. klasse	4	51	12,8	0	0	2	0	53	0
7. klasse	4	54	13,5	0	0	1	0	55	0
8. klasse	2	36	18,0	0	0	0	0	36	0
9. klasse	3	35	11,7	0	0	0	0	35	0
10. klasse	1	11	11,0	0	0	0	0	11	0
1.-10. klasse	34	477	14,0	0	0	3	0	480	0
Bh.-10. klasse	37	523	14,1	0	0	3	0	526	0

I alt specialklasser, ikke fuldt årgangsdelte og ældre tosprogede

	Klasser §20.1	Klassekvot. §20.1	Elever §20.2	Klasser §20.2	Klassekvot. §20.2	Ikke fuldt årgangsdelte klasser	Ældre tosprogede klasser
Elever	3	1	3,0	0	0,0	0	0

Ressourceforbrug (klokketimer pr. år)

	U-tid i alt	F-tid i alt	Ø-tid i alt	Ledelsestid	Tid til bh.klassen.	Ferie, søgne-helligdg. Øvrig Ø-tid			
						U-tid*) til 50%	Ø-tid*) til 50%		
Kommune									
Absolut	30.600	31.325	32.734	5.068	2.489	3.090	1.916	12.971	17.846
Pr. elev	63,8	65,3	68,2	9,6	54,1	6,4	4,0	27,0	37,2
Pr. norm. kl.:	900,0	921,3	962,8	137,0	829,7	90,9	56,4	381,5	524,9
Amt									
Pr. elev	58,6	59,9	62,9	9,6	62,6	38,5	24,7	22,8	13,6
Pr. norm. kl.	1.066,8	1.090,9	1.145,9	175,3	1.166,2	700,6	450,2	416,0	247,8
Hele landet									
Pr. elev	58,2	60,2	63,4	8,5	61,8	34,3	21,1	25,2	13,6
Pr. norm. kl.	1.123,1	1.161,3	1.221,6	164,9	1.216,4	662,3	406,9	486,6	262,1

*) Ovenstående kommunale opgørelse er baseret på indberetninger fra 1 ud af 3 skoler.

Skolefritidsordninger (SFO)

Antal	Indskrevne børn	Gns. størrelse	Børn/-fuldtids-ansatte	Omfang Bh.-5 kl.	Indskrevne børn fordelt på klasstrin					
					Bh.klasse	1. Klasse	2. Klasse	3. Klasse	4. klasse	5. klasse
2	90	45,0	13,9	Bh.-5 kl.	31	28	21	8	1	1

Antal skoler		Folkeskoler							Antal elever med bopæl i kommunen pr. 5/9-97	
		Normalklasser								
Folkeskoler med elever	Friskoler og private grundskoler	Antal klasser	Antal elever	Klassekvotient Bh.-10 kl.	Tosprogede elever pr. 1/11-97	Antal årsværk, excl bh.kl. og ledelse	Elev/lærer ratio	Ø-tids*) procent	Friskoler og private grundskoler	Efterskoler
2	0	45	819	18,2	8	72	10,4	0%	43	23

Skolestr. og antal klasser (normalklasser)

	Kommune:		Amt:		Hele landet:	
	Elevtal	Antal klasser	Elevtal	Antal klasser	Elevtal	Antal klasser
Mindste skole	252	15	31	3	3	1
Gennemsnit	410	22,5	248	14,0	308	16,4
Største skole	567	30	681	33	821	35

Personale (Antal ansatte)

	Mænd	Kvinder
Ledere	4	1
Lærere	30	43
Bh.kl.le.	0	4
Pæd.pers.	0	2
	34	50

Antal klasser, elever og klassekvotient fordelt på klassetrin

	Normal-klasser	Normal-klasseelever	Normal-klassekvotient	Ikke fuldt årgangsdelte	Ældre tosprog. elever	Special-klasseelever (§20.1+2)	- heraf spec.kl. elever (§20.2)	Elevtal	- heraf enkelt integrerede §20.2 elever i normalkl.
Bh. klasse	4	80	20,0	0	0	0	0	80	0
1. klasse	5	84	16,8	0	0	0	0	84	0
2. klasse	5	91	18,2	0	0	4	0	95	0
3. klasse	5	82	16,4	0	0	0	0	82	0
4. klasse	5	78	15,6	0	0	0	0	78	0
5. klasse	5	91	18,2	0	0	0	0	91	1
6. klasse	3	64	21,3	0	0	0	0	64	0
7. klasse	5	93	18,6	0	0	0	0	93	0
8. klasse	3	61	20,3	0	0	0	0	61	0
9. klasse	4	75	18,8	0	0	0	0	75	0
10. klasse	1	20	20,0	0	0	0	0	20	0
1.-10. klasse	41	739	18,0	0	0	4	0	743	1
Bh.-10. klasse	45	819	18,2	0	0	4	0	823	1

I alt specialklasser, ikke fuldt årgangsdelte og ældre tosprogede

Elever	Klasser §20.1	Klassekvot. §20.1	Elever §20.2	Klasser §20.2	Klassekvot. §20.2	Ikke fuldt årgangsdelte klasser	Ældre tosprogede klasser
4	1	4,0	0	0	0,0	0	0

Ressourceforbrug (klokketimer pr. år)

	U-tid i alt	F-tid i alt	Ø-tid i alt	Ledelsestid	Tid til bh.klassen.	Ferie, søgne-helligdg. Øvrig Ø-tid				
						U-tid*) til 50%	Ø-tid*) til 50%			
Kommune										
Absolut	44.172	44.635	49.271	6.507	4.890	0	0	19.892	29.379	
Pr. elev	59,5	60,1	66,3	7,9	61,1	0,0	0,0	26,8	39,5	
Pr. norm. kl.:	1.077,4	1.088,7	1.201,7	144,6	1.222,5	0,0	0,0	485,2	716,6	
Amt										
Pr. elev	58,6	59,9	62,9	9,6	62,6	38,5	24,7	22,8	13,6	
Pr. norm. kl.	1.066,8	1.090,9	1.145,9	175,3	1.166,2	700,6	450,2	416,0	247,8	
Hele landet										
Pr. elev	58,2	60,2	63,4	8,5	61,8	34,3	21,1	25,2	13,6	
Pr. norm. kl.	1.123,1	1.161,3	1.221,6	164,9	1.216,4	662,3	406,9	486,6	262,1	

*) Ovenstående kommunale opgørelse er baseret på indberetninger fra 0 ud af 2 skoler.

Skolefritidsordninger (SFO)

Antal	Indskrevne børn	Gns. størrelse	Børn/-fuldtids-ansatte	Omfang	Indskrevne børn fordelt på klassetrin			
					Bh.klasse	1. klasse	2. klasse	3. klasse
0	0	0,0	0,0		0	0	0	0

Antal skoler		Folkeskoler							Antal elever med bopæl i kommunen pr. 5/9-97	
		Normalklasser								
Folkeskoler med elever	Friskoler og private grundskoler	Antal klasser	Antal elever	Klassekvotient Bh.-10 kl.	Tosprogede elever pr. 1/11-97	Antal årsværk, excl bh.kl. og ledelse	Elev/lærer ratio	Ø-tids*) procent	Friskoler og private grundskoler	Efterskoler
7	1	64	1.030	16,1	19	88	10,9	57%	158	57

Skolestr. og antal klasser (normalklasser)

	Kommune:		Amt:		Hele landet:	
	Elevtal	Antal klasser	Elevtal	Antal klasser	Elevtal	Antal klasser
Mindste skole	82	7	31	3	3	1
Gennemsnit	147	9,1	248	14,0	308	16,4
Største skole	305	18	681	33	821	35

Personale (Antal ansatte)

	Mænd	Kvinder
Ledere	9	1
Lærere	34	58
Bh.kl.le.	0	7
Pæd.pers.	0	0
	43	66

Antal klasser, elever og klassekvotient fordelt på klassetrin

	Normal-klasser	Normal-klasseelever	Normal-klassekvotient	Ikke fuldt årgangsdelte	Ældre tosprog. elever	Special-klasseelever (§20.1+2)	- heraf spec.kl. elever (§20.2)	Elever ialt	- heraf enkelt integrerede §20.2 elever i normalkl.
Bh. klasse	6	99	16,5	0	0	0	0	99	0
1. klasse	7	119	17,0	0	0	0	0	119	0
2. klasse	8	153	19,1	0	0	1	0	154	0
3. klasse	7	121	17,3	0	0	2	0	123	0
4. klasse	7	93	13,3	0	0	2	0	95	1
5. klasse	7	95	13,6	0	0	4	0	99	0
6. klasse	7	94	13,4	0	0	0	0	94	0
7. klasse	5	109	21,8	0	0	4	0	113	0
8. klasse	4	68	17,0	0	0	0	0	68	0
9. klasse	3	56	18,7	0	0	4	0	60	0
10. klasse	3	23	7,7	0	0	2	0	25	0
1.-10. klasse	58	931	16,1	0	0	19	0	950	1
Bh.-10. klasse	64	1.030	16,1	0	0	19	0	1.049	1

I alt specialklasser, ikke fuldt årgangsdelte og ældre tosprogede

	Klasser §20.1	Klassekvot. §20.1	Elever §20.2	Klasser §20.2	Klassekvot. §20.2	Ikke fuldt årgangsdelte klasser	Ældre tosprogede klasser
Elever	19	1	19,0	0	0,0	0	0

Ressourceforbrug (klokketimer pr. år)

	U-tid i alt	F-tid i alt	Ø-tid i alt	Ledelsestid	Tid til bh.klassen.	U-tid*) til 50%	Ø-tid*) til 50%	Ferie, søgne-helligdg.	Øvrig Ø-tid
Kommune									
Absolut	54.210	56.675	57.501	10.592	6.240	53.910	30.948	24.169	2.384
Pr. elev	57,1	59,7	60,5	10,1	63,0	56,7	32,6	25,4	2,5
Pr. norm. kl.:	934,7	977,2	991,4	165,5	1.040,0	929,5	533,6	416,7	41,1
Amt									
Pr. elev	58,6	59,9	62,9	9,6	62,6	38,5	24,7	22,8	13,6
Pr. norm. kl.	1.066,8	1.090,9	1.145,9	175,3	1.166,2	700,6	450,2	416,0	247,8
Hele landet									
Pr. elev	58,2	60,2	63,4	8,5	61,8	34,3	21,1	25,2	13,6
Pr. norm. kl.	1.123,1	1.161,3	1.221,6	164,9	1.216,4	662,3	406,9	486,6	262,1

*) Ovenstående kommunale opgørelse er baseret på indberetninger fra 7 ud af 7 skoler.

Skolefritidsordninger (SFO)

Antal	Indskrevne børn	Gns. størrelse	Børn/-fuldtids-ansatte	Omfang	Indskrevne børn fordelt på klassetrin					
					Førskole	Bh.klasse	1. Klasse	2. Klasse	3. klasse	4. klasse
4	219	54,8	14,4	F-4 kl.	16	51	50	63	35	4

Antal skoler		Folkeskoler							Antal elever med bopæl i kommunen pr. 5/9-97	
		Normalklasser								
Folkeskoler med elever	Friskoler og private grundskoler	Antal klasser	Antal elever	Klassekvotient Bh.-10 kl.	Tosprogede elever pr. 1/11-97	Antal årsværk, excl bh.kl. og ledelse	Elev/lærer ratio	Ø-tids*) procent	Friskoler og private grundskoler	Efterskoler
2	0	31	568	18,3	36	49	10,4	65%	55	36

Skolestr. og antal klasser (normalklasser)

	Kommune:		Amt:		Hele landet:	
	Elevtal	Antal klasser	Elevtal	Antal klasser	Elevtal	Antal klasser
Mindste skole	159	10	31	3	3	1
Gennemsnit	284	15,5	248	14,0	308	16,4
Største skole	409	21	681	33	821	35

Personale (Antal ansatte)

	Mænd	Kvinder
Ledere	5	0
Lærere	16	35
Bh.kl.le.	1	2
Pæd.pers.	0	0
	22	37

Antal klasser, elever og klassekvotient fordelt på klasstrin

	Normal-klasser	Normal-klasseelever	Normal-klassekvotient	Ikke fuldt årgangsdelte	Ældre tosprog. elever	Special-klasseelever (§20.1+2)	- heraf spec.kl. elever (§20.2)	Elevler ialt	- heraf enkelt integrerede §20.2 elever i normalkl.
Bh. klasse	3	56	18,7	0	0	0	0	56	0
1. klasse	3	62	20,7	0	0	0	0	62	0
2. klasse	3	54	18,0	0	0	0	0	54	0
3. klasse	3	58	19,3	0	0	0	0	58	0
4. klasse	3	58	19,3	0	0	0	0	58	0
5. klasse	3	52	17,3	0	0	0	0	52	0
6. klasse	3	44	14,7	0	0	1	0	45	0
7. klasse	3	45	15,0	0	0	1	0	46	0
8. klasse	3	53	17,7	0	0	1	0	54	0
9. klasse	3	52	17,3	0	0	1	0	53	0
10. klasse	1	34	34,0	0	0	0	0	34	0
1.-10. klasse	28	512	18,3	0	0	4	0	516	0
Bh.-10. klasse	31	568	18,3	0	0	4	0	572	0

I alt specialklasser, ikke fuldt årgangsdelte og ældre tosprogede

Elevler	Klasser §20.1	Klassekvot. §20.1	Elever §20.2	Klasser §20.2	Klassekvot. §20.2	Ikke fuldt årgangsdelte klasser	Ældre tosprogede klasser
4	2	2,0	0	0	0,0	0	0

Ressourceforbrug (klokketimer pr. år)

	U-tid i alt	F-tid i alt	Ø-tid i alt	Ledelsestid	Tid til bh.klassen.	U-tid*) til 50%	Ø-tid*) til 50%	Ferie, søgne-helligdg.	Øvrig Ø-tid
Kommune									
Absolut	30.850	31.350	32.852	5.427	3.068	30.090	19.543	12.677	632
Pr. elev	59,8	60,8	63,7	9,5	54,8	58,3	37,9	24,6	1,2
Pr. norm. kl.:	1.101,8	1.119,6	1.173,3	175,1	1.022,7	1.074,7	698,0	452,8	22,6
Amt									
Pr. elev	58,6	59,9	62,9	9,6	62,6	38,5	24,7	22,8	13,6
Pr. norm. kl.	1.066,8	1.090,9	1.145,9	175,3	1.166,2	700,6	450,2	416,0	247,8
Hele landet									
Pr. elev	58,2	60,2	63,4	8,5	61,8	34,3	21,1	25,2	13,6
Pr. norm. kl.	1.123,1	1.161,3	1.221,6	164,9	1.216,4	662,3	406,9	486,6	262,1

*) Ovenstående kommunale opgørelse er baseret på indberetninger fra 2 ud af 2 skoler.

Skolefritidsordninger (SFO)

Antal	Indskrevne børn	Gns. størrelse	Børn/-fuldtids-ansatte	Omfang	Indskrevne børn fordelt på klasstrin					
					Bh.klasse	1. Klasse	2. Klasse	3. Klasse	4. klasse	5. klasse
3	125	41,7	31,8	Bh.-5 kl.	22	33	31	25	12	2

Antal skoler		Folkeskoler							Antal elever med bopæl i kommunen pr. 5/9-97	
		Normalklasser								
Folkeskoler med elever	Friskoler og private grundskoler	Antal klasser	Antal elever	Klassekvotient Bh.-10 kl.	Tosprogede elever pr. 1/11-97	Antal årsværk, excl bh.kl. og ledelse	Elev/lærer ratio	Ø-tids*) procent	Friskoler og private grundskoler	Efterskoler
3	3	42	697	16,6	31	64	9,9	65%	132	48

Skolestr. og antal klasser (normalklasser)

	Kommune:		Amt:		Hele landet:	
	Elevtal	Antal klasser	Elevtal	Antal klasser	Elevtal	Antal klasser
Mindste skole	76	8	31	3	3	1
Gennemsnit	232	14,0	248	14,0	308	16,4
Største skole	513	26	681	33	821	35

Personale (Antal ansatte)

	Mænd	Kvinder
Ledere	4	1
Lærere	26	40
Bh.kl.le.	0	5
Pæd.pers.	0	0
	30	46

Antal klasser, elever og klassekvotient fordelt på klasstrin

	Normal-klasser	Normal-klasseelever	Normal-klassekvotient	Ikke fuldt årgangsdelte	Ældre tosprog. elever	Special-klasseelever (§20.1+2)	- heraf spec.kl. elever (§20.2)	Elever ialt	- heraf enkelt integrerede §20.2 elever i normalkl.
Bh. klasse	5	76	15,2	0	0	0	0	76	0
1. klasse	4	52	13,0	0	0	0	0	52	0
2. klasse	4	62	15,5	0	0	0	0	62	0
3. klasse	4	60	15,0	0	0	0	0	60	0
4. klasse	5	81	16,2	0	0	1	1	82	0
5. klasse	4	71	17,8	0	0	0	0	71	1
6. klasse	4	71	17,8	0	0	2	2	73	0
7. klasse	4	69	17,3	0	0	2	2	71	0
8. klasse	3	62	20,7	0	0	0	0	62	0
9. klasse	4	59	14,8	0	0	1	1	60	1
10. klasse	1	34	34,0	0	0	0	0	34	0
1.-10. klasse	37	621	16,8	0	0	6	6	627	2
Bh.-10. klasse	42	697	16,6	0	0	6	6	703	2

I alt specialklasser, ikke fuldt årgangsdelte og ældre tosprogede

Elever	Klasser §20.1	Klassekvot. §20.1	Elever §20.2	Klasser §20.2	Klassekvot. §20.2	Ikke fuldt årgangsdelte klasser	Ældre tosprogede klasser
0	0	0,0	6	1	6,0	0	0

Ressourceforbrug (klokketimer pr. år)

	U-tid i alt	F-tid i alt	Ø-tid i alt	Ledelsestid	Tid til bh.klassen.	Ferie, søgne-helligdg. Øvrig Ø-tid				
						U-tid*) til 50%	Ø-tid*) til 50%			
Kommune										
Absolut	39.179	40.114	42.953	6.249	5.609	37.817	24.493	16.740	1.720	
Pr. elev	62,5	64,0	68,5	8,9	73,8	60,3	39,1	26,7	2,7	
Pr. norm. kl.:	1.058,9	1.084,2	1.160,9	148,8	1.121,8	1.022,1	662,0	452,4	46,5	
Amt										
Pr. elev	58,6	59,9	62,9	9,6	62,6	38,5	24,7	22,8	13,6	
Pr. norm. kl.	1.066,8	1.090,9	1.145,9	175,3	1.166,2	700,6	450,2	416,0	247,8	
Hele landet										
Pr. elev	58,2	60,2	63,4	8,5	61,8	34,3	21,1	25,2	13,6	
Pr. norm. kl.	1.123,1	1.161,3	1.221,6	164,9	1.216,4	662,3	406,9	486,6	262,1	

*) Ovenstående kommunale opgørelse er baseret på indberetninger fra 3 ud af 3 skoler.

Skolefritidsordninger (SFO)

Antal	Indskrevne børn	Gns. størrelse	Børn/-fuldtids-ansatte	Omfang	Indskrevne børn fordelt på klasstrin			
					Bh.klasse	1. klasse	2. klasse	3. klasse
0	0	0,0	0,0		0	0	0	0

Antal skoler		Folkeskoler							Antal elever med bopæl i kommunen pr. 5/9-97	
		Normalklasser								
Folkeskoler med elever	Friskoler og private grundskoler	Antal klasser	Antal elever	Klassekvotient Bh.-10 kl.	Tosprogede elever pr. 1/11-97	Antal årsværk, excl bh.kl. og ledelse	Elev/lærer ratio	Ø-tids*) procent	Friskoler og private grundskoler	Efterskoler
13	4	164	3.017	18,4	227	280	10,1	71%	585	104

Skolestr. og antal klasser (normalklasser)

	Kommune:		Amt:		Hele landet:	
	Elevtal	Antal klasser	Elevtal	Antal klasser	Elevtal	Antal klasser
Mindste skole	72	5	31	3	3	1
Gennemsnit	258	14,0	248	14,0	308	16,4
Største skole	639	30	681	33	821	35

Personale (Antal ansatte)

	Mænd	Kvinder
Ledere	20	7
Lærere	117	181
Bh.kl.le.	1	19
Pæd.pers.	0	0
	138	207

Antal klasser, elever og klassekvotient fordelt på klassetrin

	Normal-klasser	Normal-klasseelever	Normal-klassekvotient	Ikke fuldt årgangsdelte	Ældre tosprog. elever	Special-klasseelever (§20.1+2)	- heraf spec.kl. elever (§20.2)	Elever ialt	- heraf enkelt integrerede §20.2 elever i normalkl.
Bh. klasse	18	341	18,9	0	0	0	0	341	0
1. klasse	17	319	18,8	12	0	0	0	331	0
2. klasse	15	275	18,3	18	0	4	4	297	4
3. klasse	16	277	17,3	21	0	2	0	300	1
4. klasse	15	287	19,1	18	0	2	0	307	0
5. klasse	17	314	18,5	6	0	9	0	329	0
6. klasse	17	299	17,6	0	0	8	0	307	0
7. klasse	14	266	19,0	0	0	15	0	281	0
8. klasse	13	254	19,5	0	0	23	0	277	0
9. klasse	14	240	17,1	0	0	7	0	247	0
10. klasse	8	145	18,1	0	0	4	0	149	0
1.-10. klasse	146	2.676	18,3	75	0	74	4	2.825	5
Bh.-10. klasse	164	3.017	18,4	75	0	74	4	3.166	5

I alt specialklasser, ikke fuldt årgangsdelte og ældre tosprogede

	Klasser §20.1	Klassekvot. §20.1	Elever §20.2	Klasser §20.2	Klassekvot. §20.2	Ikke fuldt årgangsdelte klasser	Ældre tosprogede klasser
Elever	70	13	5,4	4	1	4,0	4

Ressourceforbrug (klokketimer pr. år, PPR indgår i kommunens tidsopgørelse.)

	U-tid i alt	F-tid i alt	Ø-tid i alt	Ledelsestid	Tid til bh.klassen.	U-tid*) til 50%	Ø-tid*) til 50%	Ferie, søgne-helligdg.	Øvrig Ø-tid
Kommune									
Absolut	168.238	172.516	197.933	48.284	20.719	118.278	83.900	10.253	93.766
Pr. elev	59,6	61,1	70,1	15,3	60,8	41,9	29,7	3,6	33,2
Pr. norm. kl.:	1.152,3	1.181,6	1.355,7	294,4	1.151,1	810,1	574,7	70,2	642,2
Amt									
Pr. elev	58,6	59,9	62,9	9,6	62,6	38,5	24,7	22,8	13,6
Pr. norm. kl.	1.066,8	1.090,9	1.145,9	175,3	1.166,2	700,6	450,2	416,0	247,8
Hele landet									
Pr. elev	58,2	60,2	63,4	8,5	61,8	34,3	21,1	25,2	13,6
Pr. norm. kl.	1.123,1	1.161,3	1.221,6	164,9	1.216,4	662,3	406,9	486,6	262,1

*) Ovenstående kommunale opgørelse er baseret på indberetninger fra 9 ud af 13 skoler.

Skolefritidsordninger (SFO)

Antal	Indskrevne børn	Gns. størrelse	Børn/-fuldtids-ansatte	Omfang Bh.-6 kl.	Indskrevne børn fordelt på klassetrin					
					Bh.klasse	1. Klasse	2. Klasse	3. Klasse	4. klasse	5. klasse
11	969	88,1	13,2	Bh.-6 kl.	264	241	205	168	77	9

Antal skoler		Folkeskoler							Antal elever med bopæl i kommunen pr. 5/9-97	
		Normalklasser								
Folkeskoler med elever	Friskoler og private grundskoler	Antal klasser	Antal elever	Klassekvotient Bh.-10 kl.	Tosprogede elever pr. 1/11-97	Antal årsværk, excl bh.kl. og ledelse	Elev/lærer ratio	Ø-tids*) procent	Friskoler og private grundskoler	Efterskoler
1	1	21	340	16,2	0	28	10,9	57%	60	27

Skolestr. og antal klasser (normalklasser)

	Kommune:		Amt:		Hele landet:	
	Elevtal	Antal klasser	Elevtal	Antal klasser	Elevtal	Antal klasser
Mindste skole	340	21	31	3	3	1
Gennemsnit	340	21,0	248	14,0	308	16,4
Største skole	340	21	681	33	821	35

Personale (Antal ansatte)

	Mænd	Kvinder
Ledere	3	0
Lærere	6	22
Bh.kl.le.	0	3
Pæd.pers.	0	0
	9	25

Antal klasser, elever og klassekvotient fordelt på klasstrin

	Normal-klasser	Normal-klasseelever	Normal-klassekvotient	Ikke fuldt årgangsdelte	Ældre tosprog. elever	Special-klasseelever (§20.1+2)	- heraf spec.kl. elever (§20.2)	Elever ialt	- heraf enkelt integrerede §20.2 elever i normalkl.
Bh. klasse	2	36	18,0	0	0	0	0	36	0
1. klasse	2	33	16,5	0	0	0	0	33	0
2. klasse	3	34	11,3	0	0	0	0	34	0
3. klasse	2	41	20,5	0	0	0	0	41	0
4. klasse	2	33	16,5	0	0	0	0	33	0
5. klasse	2	37	18,5	0	0	0	0	37	0
6. klasse	2	33	16,5	0	0	0	0	33	0
7. klasse	2	29	14,5	0	0	0	0	29	0
8. klasse	2	28	14,0	0	0	2	2	30	0
9. klasse	1	21	21,0	0	0	0	0	21	0
10. klasse	1	15	15,0	0	0	0	0	15	0
1.-10. klasse	19	304	16,0	0	0	2	2	306	0
Bh.-10. klasse	21	340	16,2	0	0	2	2	342	0

I alt specialklasser, ikke fuldt årgangsdelte og ældre tosprogede

Elever	Klasser §20.1	Klassekvot. §20.1	Elever §20.2	Klasser §20.2	Klassekvot. §20.2	Ikke fuldt årgangsdelte klasser	Ældre tosprogede klasser
0	0	0,0	2	1	2,0	0	0

Ressourceforbrug (klokketimer pr. år)

	U-tid i alt	F-tid i alt	Ø-tid i alt	Ledelsestid	Tid til bh.klassen.	Ferie, søgne-helligdg. Øvrig Ø-tid			
						U-tid*) til 50%	Ø-tid*) til 50%		
Kommune									
Absolut	17.131	17.341	19.438	2.944	3.120	17.131	9.807	7.413	2.218
Pr. elev	56,0	56,7	63,5	8,6	86,7	56,0	32,0	24,2	7,2
Pr. norm. kl.:	901,6	912,7	1.023,1	140,2	1.560,0	901,6	516,1	390,2	116,7
Amt									
Pr. elev	58,6	59,9	62,9	9,6	62,6	38,5	24,7	22,8	13,6
Pr. norm. kl.	1.066,8	1.090,9	1.145,9	175,3	1.166,2	700,6	450,2	416,0	247,8
Hele landet									
Pr. elev	58,2	60,2	63,4	8,5	61,8	34,3	21,1	25,2	13,6
Pr. norm. kl.	1.123,1	1.161,3	1.221,6	164,9	1.216,4	662,3	406,9	486,6	262,1

*) Ovenstående kommunale opgørelse er baseret på indberetninger fra 1 ud af 1 skoler.

Skolefritidsordninger (SFO)

Antal	Indskrevne børn	Gns. størrelse	Børn/-fuldtids-ansatte	Omfang	Indskrevne børn fordelt på klasstrin				
					Bh.klasse	1. Klasse	2. Klasse	3. Klasse	4. klasse
1	106	106,0	20,4	Bh.-4 kl.	25	37	29	11	4

Antal skoler		Folkeskoler							Antal elever med bopæl i kommunen pr. 5/9-97	
		Normalklasser								
Folkeskoler med elever	Friskoler og private grundskoler	Antal klasser	Antal elever	Klassekvotient Bh.-10 kl.	Tosprogede elever pr. 1/11-97	Antal årsværk, excl bh.kl. og ledelse	Elev/lærer ratio	Ø-tids*) procent	Friskoler og private grundskoler	Efterskoler
4	2	42	703	16,7	6	65	9,8	61%	52	46

Skolestr. og antal klasser (normalklasser)

	Kommune:		Amt:		Hele landet:	
	Elevtal	Antal klasser	Elevtal	Antal klasser	Elevtal	Antal klasser
Mindste skole	107	8	31	3	3	1
Gennemsnit	176	10,5	248	14,0	308	16,4
Største skole	327	18	681	33	821	35

Personale (Antal ansatte)

	Mænd	Kvinder
Ledere	3	2
Lærere	24	44
Bh.kl.le.	0	5
Pæd.pers.	0	0
	27	51

Antal klasser, elever og klassekvotient fordelt på klassetrin

	Normal-klasser	Normal-klasseelever	Normal-klassekvotient	Ikke fuldt årgangsdelte	Ældre tosprog. elever	Special-klasseelever (§20.1+2)	- heraf spec.kl. elever (§20.2)	Elevtal	- heraf enkelt integrerede §20.2 elever i normalkl.
Bh. klasse	4	69	17,3	0	0	0	0	69	0
1. klasse	4	78	19,5	0	0	1	1	79	1
2. klasse	5	78	15,6	0	0	0	0	78	0
3. klasse	5	73	14,6	0	0	3	3	76	1
4. klasse	4	76	19,0	0	0	0	0	76	0
5. klasse	4	68	17,0	0	0	0	0	68	0
6. klasse	5	86	17,2	0	0	0	0	86	0
7. klasse	5	75	15,0	0	0	0	0	75	0
8. klasse	2	24	12,0	0	0	0	0	24	0
9. klasse	3	52	17,3	0	0	0	0	52	0
10. klasse	1	24	24,0	0	0	0	0	24	0
1.-10. klasse	38	634	16,7	0	0	4	4	638	2
Bh.-10. klasse	42	703	16,7	0	0	4	4	707	2

I alt specialklasser, ikke fuldt årgangsdelte og ældre tosprogede

Elever	Klasser §20.1	Klassekvot. §20.1	Elever §20.2	Klasser §20.2	Klassekvot. §20.2	Ikke fuldt årgangsdelte klasser	Ældre tosprogede klasser
0	0	0,0	4	1	4,0	0	0

Ressourceforbrug (klokketimer pr. år)

	U-tid i alt	F-tid i alt	Ø-tid i alt	Ledelsestid	Tid til bh.klassen.	Ferie, søgne-helligdg. Øvrig Ø-tid			
						U-tid*) til 50%	Ø-tid*) til 50%		
Kommune									
Absolut	39.118	41.200	44.525	7.965	5.769	13.383	8.141	17.324	19.060
Pr. elev	61,3	64,6	69,8	11,3	83,6	21,0	12,8	27,2	29,9
Pr. norm. kl.:	1.029,4	1.084,2	1.171,7	189,6	1.442,3	352,2	214,2	455,9	501,6
Amt									
Pr. elev	58,6	59,9	62,9	9,6	62,6	38,5	24,7	22,8	13,6
Pr. norm. kl.	1.066,8	1.090,9	1.145,9	175,3	1.166,2	700,6	450,2	416,0	247,8
Hele landet									
Pr. elev	58,2	60,2	63,4	8,5	61,8	34,3	21,1	25,2	13,6
Pr. norm. kl.	1.123,1	1.161,3	1.221,6	164,9	1.216,4	662,3	406,9	486,6	262,1

*) Ovenstående kommunale opgørelse er baseret på indberetninger fra 2 ud af 4 skoler.

Skolefritidsordninger (SFO)

Antal	Indskrevne børn	Gns. størrelse	Børn/-fuldtids-ansatte	Omfang	Indskrevne børn fordelt på klassetrin			
					Bh.klasse	1. klasse	2. klasse	3. klasse
0	0	0,0	0,0		0	0	0	0

Antal skoler		Folkeskoler							Antal elever med bopæl i kommunen pr. 5/9-97	
		Normalklasser								
Folkeskoler med elever	Friskoler og private grundskoler	Antal klasser	Antal elever	Klassekvotient Bh.-10 kl.	Tosprogede elever pr. 1/11-97	Antal årsværk, excl bh.kl. og ledelse	Elev/lærer ratio	Ø-tids*) procent	Friskoler og private grundskoler	Efterskoler
5	3	48	793	16,5	34	64	11,7	60%	158	70

Skolestr. og antal klasser (normalklasser)

	Kommune:		Amt:		Hele landet:	
	Elevtal	Antal klasser	Elevtal	Antal klasser	Elevtal	Antal klasser
Mindste skole	35	2	31	3	3	1
Gennemsnit	166	10,0	248	14,0	308	16,4
Største skole	442	24	681	33	821	35

Personale (Antal ansatte)

	Mænd	Kvinder
Ledere	6	0
Lærere	21	44
Bh.kl.le.	0	5
Pæd.pers.	0	0
	27	49

Antal klasser, elever og klassekvotient fordelt på klassetrin

	Normal-klasser	Normal-klasseelever	Normal-klassekvotient	Ikke fuldt årgangsdelte	Ældre tosprog. elever	Special-klasseelever (§20.1+2)	- heraf spec.kl. elever (§20.2)	Elever ialt	- heraf enkelt integrerede §20.2 elever i normalkl.
Bh. klasse	5	87	17,4	5	0	0	0	92	0
1. klasse	5	90	18,0	2	0	0	0	92	0
2. klasse	5	75	15,0	10	0	0	0	85	0
3. klasse	5	75	15,0	5	0	0	0	80	0
4. klasse	5	78	15,6	8	0	0	0	86	0
5. klasse	5	84	16,8	5	0	0	0	89	0
6. klasse	5	84	16,8	0	0	0	0	84	0
7. klasse	5	81	16,2	0	0	6	0	87	0
8. klasse	4	72	18,0	0	0	0	0	72	0
9. klasse	3	48	16,0	0	0	0	0	48	0
10. klasse	1	19	19,0	0	0	0	0	19	0
1.-10. klasse	43	706	16,4	30	0	6	0	742	0
Bh.-10. klasse	48	793	16,5	35	0	6	0	834	0

I alt specialklasser, ikke fuldt årgangsdelte og ældre tosprogede

Elever	Klasser §20.1	Klassekvot. §20.1	Elever §20.2	Klasser §20.2	Klassekvot. §20.2	Ikke fuldt årgangsdelte klasser	Ældre tosprogede klasser
6	1	6,0	0	0	0,0	2	0

Ressourceforbrug (klokketimer pr. år)

	U-tid i alt	F-tid i alt	Ø-tid i alt	Ledelsestid	Tid til bh.klassen.	Ferie, søgne-helligdg. Øvrig Ø-tid				
						U-tid*) til 50%	Ø-tid*) til 50%			
Kommune										
Absolut	40.869	41.274	40.204	7.274	6.208	21.030	12.618	16.694	10.891	
Pr. elev	55,1	55,6	54,2	8,7	67,5	28,3	17,0	22,5	14,7	
Pr. norm. kl.:	950,4	959,9	935,0	151,5	1.241,6	489,1	293,4	388,2	253,3	
Amt										
Pr. elev	58,6	59,9	62,9	9,6	62,6	38,5	24,7	22,8	13,6	
Pr. norm. kl.	1.066,8	1.090,9	1.145,9	175,3	1.166,2	700,6	450,2	416,0	247,8	
Hele landet										
Pr. elev	58,2	60,2	63,4	8,5	61,8	34,3	21,1	25,2	13,6	
Pr. norm. kl.	1.123,1	1.161,3	1.221,6	164,9	1.216,4	662,3	406,9	486,6	262,1	

*) Ovenstående kommunale opgørelse er baseret på indberetninger fra 1 ud af 5 skoler.

Skolefritidsordninger (SFO)

Antal	Indskrevne børn	Gns. størrelse	Børn/-fuldtids-ansatte	Omfang	Indskrevne børn fordelt på klassetrin				
					Bh.klasse	1. Klasse	2. Klasse	3. Klasse	4. klasse
4	207	51,8	14,7	Bh.-4 kl.	58	58	54	31	6

Antal skoler		Folkeskoler							Antal elever med bopæl i kommunen pr. 5/9-97	
		Normalklasser								
Folkeskoler med elever	Friskoler og private grundskoler	Antal klasser	Antal elever	Klassekvotient Bh.-10 kl.	Tosprogede elever pr. 1/11-97	Antal årsværk, excl bh.kl. og ledelse	Elev/lærer ratio	Ø-tids*) procent	Friskoler og private grundskoler	Efterskoler
5	2	80	1.528	19,1	51	129	10,5	66%	142	80

Skolestr. og antal klasser (normalklasser)

	Kommune:		Amt:		Hele landet:	
	Elevtal	Antal klasser	Elevtal	Antal klasser	Elevtal	Antal klasser
Mindste skole	164	8	31	3	3	1
Gennemsnit	306	16,0	248	14,0	308	16,4
Største skole	365	19	681	33	821	35

Personale (Antal ansatte)

	Mænd	Kvinder
Ledere	8	1
Lærere	42	88
Bh.kl.le.	0	13
Pæd.pers.	0	0
	50	102

Antal klasser, elever og klassekvotient fordelt på klassetrin

	Normal-klasser	Normal-klasseelever	Normal-klassekvotient	Ikke fuldt årgangsdelte	Ældre tosprog. elever	Special-klasseelever (§20.1+2)	- heraf spec.kl. elever (§20.2)	Elever ialt	- heraf enkelt integrerede §20.2 elever i normalkl.
Bh. klasse	9	176	19,6	0	0	0	0	176	0
1. klasse	9	164	18,2	0	0	0	0	164	0
2. klasse	8	146	18,3	0	0	0	0	146	1
3. klasse	7	143	20,4	0	0	1	1	144	0
4. klasse	8	165	20,6	0	0	1	1	166	0
5. klasse	7	139	19,9	0	0	0	0	139	0
6. klasse	8	145	18,1	0	0	0	0	145	1
7. klasse	8	145	18,1	0	0	0	0	145	2
8. klasse	6	124	20,7	0	0	0	0	124	0
9. klasse	7	122	17,4	0	0	0	0	122	0
10. klasse	3	59	19,7	0	0	0	0	59	0
1.-10. klasse	71	1.352	19,0	0	0	2	2	1.354	4
Bh.-10. klasse	80	1.528	19,1	0	0	2	2	1.530	4

I alt specialklasser, ikke fuldt årgangsdelte og ældre tosprogede

	Klasser §20.1	Klassekvot. §20.1	Elever §20.2	Klasser §20.2	Klassekvot. §20.2	Ikke fuldt årgangsdelte klasser	Ældre tosprogede klasser
Elever	0	2	0,0	2	1	2,0	0

Ressourceforbrug (klokketimer pr. år)

	U-tid i alt	F-tid i alt	Ø-tid i alt	Ledelsestid	Tid til bh.klassen.	U-tid*) til 50%	Ø-tid*) til 50%	Ferie, søgne-helligdg.	Øvrig Ø-tid
Kommune									
Absolut	80.740	82.026	84.682	12.092	13.750	34.336	22.607	33.866	28.209
Pr. elev	59,6	60,6	62,5	7,9	78,1	25,4	16,7	25,0	20,8
Pr. norm. kl.:	1.137,2	1.155,3	1.192,7	151,2	1.527,8	483,6	318,4	477,0	397,3
Amt									
Pr. elev	58,6	59,9	62,9	9,6	62,6	38,5	24,7	22,8	13,6
Pr. norm. kl.	1.066,8	1.090,9	1.145,9	175,3	1.166,2	700,6	450,2	416,0	247,8
Hele landet									
Pr. elev	58,2	60,2	63,4	8,5	61,8	34,3	21,1	25,2	13,6
Pr. norm. kl.	1.123,1	1.161,3	1.221,6	164,9	1.216,4	662,3	406,9	486,6	262,1

*) Ovenstående kommunale opgørelse er baseret på indberetninger fra 2 ud af 5 skoler.

Skolefritidsordninger (SFO)

Antal	Indskrevne børn	Gns. størrelse	Børn/-fuldtids-ansatte	Omfang Bh.-3 kl.	Indskrevne børn fordelt på klassetrin			
					Bh.klasse	1. Klasse	2. Klasse	3. Klasse
4	308	77,0	13,6	Bh.-3 kl.	118	109	75	6

Antal skoler		Folkeskoler							Antal elever med bopæl i kommunen pr. 5/9-97	
		Normalklasser								
Folkeskoler med elever	Friskoler og private grundskoler	Antal klasser	Antal elever	Klassekvotient Bh.-10 kl.	Tosprogede elever pr. 1/11-97	Antal årsværk, excl bh.kl. og ledelse	Elev/lærer ratio	Ø-tids*) procent	Friskoler og private grundskoler	Efterskoler
6	2	71	1.220	17,2	8	93	12,2	0%	88	157

Skolestr. og antal klasser (normalklasser)

	Kommune:		Amt:		Hele landet:	
	Elevtal	Antal klasser	Elevtal	Antal klasser	Elevtal	Antal klasser
Mindste skole	85	7	31	3	3	1
Gennemsnit	203	11,8	248	14,0	308	16,4
Største skole	440	23	681	33	821	35

Personale (Antal ansatte)

	Mænd	Kvinder
Ledere	8	2
Lærere	33	75
Bh.kl.le.	0	8
Pæd.pers.	0	0
	41	85

Antal klasser, elever og klassekvotient fordelt på klasstrin

	Normal-klasser	Normal-klasseelever	Normal-klassekvotient	Ikke fuldt årgangsdelte	Ældre tosprog. elever	Special-klasseelever (§20.1+2)	- heraf spec.kl. elever (§20.2)	Elever ialt	- heraf enkelt integrerede §20.2 elever i normalkl.
Bh. klasse	8	115	14,4	0	0	0	0	115	0
1. klasse	8	126	15,8	0	0	3	1	129	0
2. klasse	8	141	17,6	0	0	5	0	146	0
3. klasse	7	129	18,4	0	0	4	0	133	0
4. klasse	8	129	16,1	0	0	1	0	130	0
5. klasse	7	127	18,1	0	0	3	0	130	0
6. klasse	8	128	16,0	0	0	3	0	131	0
7. klasse	7	121	17,3	0	0	6	0	127	0
8. klasse	5	101	20,2	0	0	4	0	105	0
9. klasse	4	72	18,0	0	0	0	0	72	0
10. klasse	1	31	31,0	0	0	2	0	33	0
1.-10. klasse	63	1.105	17,5	0	0	31	1	1.136	0
Bh.-10. klasse	71	1.220	17,2	0	0	31	1	1.251	0

I alt specialklasser, ikke fuldt årgangsdelte og ældre tosprogede

Elever	Klasser §20.1	Klassekvot. §20.1	Elever §20.2	Klasser §20.2	Klassekvot. §20.2	Ikke fuldt årgangsdelte klasser	Ældre tosprogede klasser
30	7	4,3	1	0	0,0	0	0

Ressourceforbrug (klokketimer pr. år)

Kommune	U-tid i alt	F-tid i alt	Ø-tid i alt	Ledelsestid	Tid til bh.klassen.	Ferie, søgne-helligdg. Øvrig Ø-tid			
						U-tid*) til 50%	Ø-tid*) til 50%		
Absolut	65.339	67.944	45.639	10.762	8.128	0	0	28.300	17.279
Pr. elev	57,5	59,8	40,2	8,6	70,7	0,0	0,0	24,9	15,2
Pr. norm. kl.:	1.037,1	1.078,5	724,4	151,6	1.016,0	0,0	0,0	449,2	274,3
Amt									
Pr. elev	58,6	59,9	62,9	9,6	62,6	38,5	24,7	22,8	13,6
Pr. norm. kl.	1.066,8	1.090,9	1.145,9	175,3	1.166,2	700,6	450,2	416,0	247,8
Hele landet									
Pr. elev	58,2	60,2	63,4	8,5	61,8	34,3	21,1	25,2	13,6
Pr. norm. kl.	1.123,1	1.161,3	1.221,6	164,9	1.216,4	662,3	406,9	486,6	262,1

*) Ovenstående kommunale opgørelse er baseret på indberetninger fra 0 ud af 6 skoler.

Skolefritidsordninger (SFO)

Antal	Indskrevne børn	Gns. størrelse	Børn/-fuldtids-ansatte	Omfang	Indskrevne børn fordelt på klasstrin					
					Førskole	Bh.klasse	1. Klasse	2. Klasse	3. klasse	4. klasse
6	318	53,0	18,6	F-6 kl.	19	75	80	76	43	17

Antal skoler		Folkeskoler							Antal elever med bopæl i kommunen pr. 5/9-97	
		Normalklasser								
Folkeskoler med elever	Friskoler og private grundskoler	Antal klasser	Antal elever	Klassekvotient Bh.-10 kl.	Tosprogede elever pr. 1/11-97	Antal årsværk, excl bh.kl. og ledelse	Elev/lærer ratio	Ø-tids*) procent	Friskoler og private grundskoler	Efterskoler
7	2	84	1.287	15,3	9	109	10,7	63%	100	92

Skolestr. og antal klasser (normalklasser)

	Kommune:		Amt:		Hele landet:	
	Elevtal	Antal klasser	Elevtal	Antal klasser	Elevtal	Antal klasser
Mindste skole	54	8	31	3	3	1
Gennemsnit	184	12,0	248	14,0	308	16,4
Største skole	448	25	681	33	821	35

Personale (Antal ansatte)

	Mænd	Kvinder
Ledere	8	4
Lærere	43	73
Bh.kl.le.	0	9
Pæd.pers.	0	0
	51	86

Antal klasser, elever og klassekvotient fordelt på klassetrin

	Normal-klasser	Normal-klasseelever	Normal-klassekvotient	Ikke fuldt årgangsdelte	Ældre tosprog. elever	Special-klasseelever (§20.1+2)	- heraf spec.kl. elever (§20.2)	Elevtal	- heraf enkelt integrerede §20.2 elever i normalkl.
Bh. klasse	8	138	17,3	0	0	0	0	138	0
1. klasse	9	132	14,7	0	0	0	0	132	0
2. klasse	9	130	14,4	0	0	0	0	130	0
3. klasse	9	126	14,0	0	0	0	0	126	0
4. klasse	9	126	14,0	0	0	1	0	127	0
5. klasse	8	141	17,6	0	0	4	0	145	1
6. klasse	9	128	14,2	0	0	1	0	129	0
7. klasse	9	114	12,7	0	0	4	0	118	1
8. klasse	5	101	20,2	0	0	2	0	103	0
9. klasse	7	114	16,3	0	0	4	0	118	0
10. klasse	2	37	18,5	0	0	1	0	38	0
1.-10. klasse	76	1.149	15,1	0	0	17	0	1.166	2
Bh.-10. klasse	84	1.287	15,3	0	0	17	0	1.304	2

I alt specialklasser, ikke fuldt årgangsdelte og ældre tosprogede

	Klasser §20.1	Klassekvt. §20.1	Elever §20.2	Klasser §20.2	Klassekvt. §20.2	Ikke fuldt årgangsdelte klasser	Ældre tosprogede klasser
Elever	17	4	0	0	0,0	0	0

Ressourceforbrug (klokketimer pr. år)

	U-tid i alt	F-tid i alt	Ø-tid i alt	Ledelsestid	Tid til bh.klassen.	U-tid*) til 50%	Ø-tid*) til 50%	Ferie, søgne-helligdg.	Øvrig Ø-tid
Kommune									
Absolut	66.937	68.033	74.195	15.199	9.304	66.937	41.962	29.516	2.717
Pr. elev	57,4	58,3	63,6	11,7	67,4	57,4	36,0	25,3	2,3
Pr. norm. kl.:	880,8	895,2	976,3	180,9	1.163,0	880,7	552,1	388,4	35,8
Amt									
Pr. elev	58,6	59,9	62,9	9,6	62,6	38,5	24,7	22,8	13,6
Pr. norm. kl.	1.066,8	1.090,9	1.145,9	175,3	1.166,2	700,6	450,2	416,0	247,8
Hele landet									
Pr. elev	58,2	60,2	63,4	8,5	61,8	34,3	21,1	25,2	13,6
Pr. norm. kl.	1.123,1	1.161,3	1.221,6	164,9	1.216,4	662,3	406,9	486,6	262,1

*) Ovenstående kommunale opgørelse er baseret på indberetninger fra 7 ud af 7 skoler.

Skolefritidsordninger (SFO)

Antal	Indskrevne børn	Gns. størrelse	Børn/-fuldtids-ansatte	Omfang	Indskrevne børn fordelt på klassetrin					
					Førskole	Bh.klasse	1. Klasse	2. Klasse	3. klasse	4. klasse
5	272	54,4	16,0	F-4 kl.	16	64	78	64	43	7

Antal skoler		Folkeskoler							Antal elever med bopæl i kommunen pr. 5/9-97	
		Normalklasser								
Folkeskoler med elever	Friskoler og private grundskoler	Antal klasser	Antal elever	Klassekvotient Bh.-10 kl.	Tosprogede elever pr. 1/11-97	Antal årsværk, excl bh.kl. og ledelse	Elev/lærer ratio	Ø-tids*) procent	Friskoler og private grundskoler	Efterskoler
6	1	86	1.506	17,5	70	116	11,4	62%	89	130

Skolestr. og antal klasser (normalklasser)

	Kommune:		Amt:		Hele landet:	
	Elevtal	Antal klasser	Elevtal	Antal klasser	Elevtal	Antal klasser
Mindste skole	95	8	31	3	3	1
Gennemsnit	251	14,3	248	14,0	308	16,4
Største skole	495	27	681	33	821	35

Personale (Antal ansatte)

	Mænd	Kvinder
Ledere	8	1
Lærere	37	76
Bh.kl.le.	0	10
Pæd.pers.	0	0
	45	87

Antal klasser, elever og klassekvotient fordelt på klassetrin

	Normal-klasser	Normal-klasseelever	Normal-klassekvotient	Ikke fuldt årgangsdelte	Ældre tosprog. elever	Special-klasseelever (§20.1+2)	- heraf spec.kl. elever (§20.2)	Elevler ialt	- heraf enkelt integrerede §20.2 elever i normalkl.
Bh. klasse	10	196	19,6	0	0	0	0	196	0
1. klasse	9	160	17,8	0	0	0	0	160	0
2. klasse	9	153	17,0	0	0	4	0	157	1
3. klasse	9	139	15,4	0	0	0	0	139	1
4. klasse	9	140	15,6	0	0	0	0	140	0
5. klasse	8	142	17,8	0	0	0	0	142	0
6. klasse	9	163	18,1	0	0	0	0	163	0
7. klasse	9	145	16,1	0	0	0	0	145	0
8. klasse	6	127	21,2	0	0	2	0	129	0
9. klasse	6	102	17,0	0	0	15	2	117	0
10. klasse	2	39	19,5	0	0	0	0	39	0
1.-10. klasse	76	1.310	17,2	0	0	21	2	1.331	2
Bh.-10. klasse	86	1.506	17,5	0	0	21	2	1.527	2

I alt specialklasser, ikke fuldt årgangsdelte og ældre tosprogede

Elevler	Klasser §20.1	Klassekvot. §20.1	Elevler §20.2	Klasser §20.2	Klassekvot. §20.2	Ikke fuldt årgangsdelte klasser	Ældre tosprogede klasser
19	2	9,5	2	0	0,0	0	0

Ressourceforbrug (klokketimer pr. år)

	U-tid i alt	F-tid i alt	Ø-tid i alt	Ledelsestid	Tid til bh.klassen.	U-tid*) til 50%	Ø-tid*) til 50%	Ferie, søgne-helligdg.	Øvrig Ø-tid
Kommune									
Absolut	73.800	74.678	75.332	10.183	9.094	35.685	22.110	31.028	22.193
Pr. elev	55,4	56,1	56,6	6,7	46,4	26,8	16,6	23,3	16,7
Pr. norm. kl.:	971,1	982,6	991,2	118,4	909,4	469,5	290,9	408,3	292,0
Amt									
Pr. elev	58,6	59,9	62,9	9,6	62,6	38,5	24,7	22,8	13,6
Pr. norm. kl.	1.066,8	1.090,9	1.145,9	175,3	1.166,2	700,6	450,2	416,0	247,8
Hele landet									
Pr. elev	58,2	60,2	63,4	8,5	61,8	34,3	21,1	25,2	13,6
Pr. norm. kl.	1.123,1	1.161,3	1.221,6	164,9	1.216,4	662,3	406,9	486,6	262,1

*) Ovenstående kommunale opgørelse er baseret på indberetninger fra 4 ud af 6 skoler.

Skolefritidsordninger (SFO)

Antal	Indskrevne børn	Gns. størrelse	Børn/-fuldtids-ansatte	Omfang Bh.-3 kl.	Indskrevne børn fordelt på klassetrin			
					Bh.klasse	1. Klasse	2. Klasse	3. Klasse
4	337	84,3	21,7	Bh.-3 kl.	110	101	82	44

Antal skoler		Folkeskoler							Antal elever med bopæl i kommunen pr. 5/9-97	
		Normalklasser								
Folkeskoler med elever	Friskoler og private grundskoler	Antal klasser	Antal elever	Klassekvotient Bh.-10 kl.	Tosprogede elever pr. 1/11-97	Antal årsværk, excl bh.kl. og ledelse	Elev/lærer ratio	Ø-tids*) procent	Friskoler og private grundskoler	Efterskoler
5	1	61	949	15,6	21	63	13,8	60%	137	53

Skolestr. og antal klasser (normalklasser)

	Kommune:		Amt:		Hele landet:	
	Elevtal	Antal klasser	Elevtal	Antal klasser	Elevtal	Antal klasser
Mindste skole	71	8	31	3	3	1
Gennemsnit	190	12,2	248	14,0	308	16,4
Største skole	494	28	681	33	821	35

Personale (Antal ansatte)

	Mænd	Kvinder
Ledere	4	3
Lærere	29	49
Bh.kl.le.	0	6
Pæd.pers.	0	0
	33	58

Antal klasser, elever og klassekvotient fordelt på klassetrin

	Normal-klasser	Normal-klasseelever	Normal-klassekvotient	Ikke fuldt årgangsdelte	Ældre tosprog. elever	Special-klasseelever (§20.1+2)	- heraf spec.kl. elever (§20.2)	Elever ialt	- heraf enkelt integrerede §20.2 elever i normalkl.
Bh. klasse	6	79	13,2	0	0	0	0	79	0
1. klasse	6	97	16,2	0	0	0	0	97	0
2. klasse	6	96	16,0	0	0	0	0	96	0
3. klasse	7	120	17,1	0	0	0	0	120	0
4. klasse	6	84	14,0	0	0	0	0	84	0
5. klasse	7	101	14,4	0	0	0	0	101	0
6. klasse	7	93	13,3	0	0	0	0	93	0
7. klasse	7	115	16,4	0	0	0	0	115	0
8. klasse	3	65	21,7	0	0	0	0	65	0
9. klasse	3	56	18,7	0	0	0	0	56	0
10. klasse	3	43	14,3	0	0	0	0	43	0
1.-10. klasse	55	870	15,8	0	0	0	0	870	0
Bh.-10. klasse	61	949	15,6	0	0	0	0	949	0

I alt specialklasser, ikke fuldt årgangsdelte og ældre tosprogede

Elever	Klasser §20.1	Klassekvot. §20.1	Elever §20.2	Klasser §20.2	Klassekvot. §20.2	Ikke fuldt årgangsdelte klasser	Ældre tosprogede klasser
0	0	0,0	0	0	0,0	0	0

Ressourceforbrug (klokketimer pr. år)

	U-tid i alt	F-tid i alt	Ø-tid i alt	Ledelsestid	Tid til bh.klassen.	Ferie, søgne-helligdg. Øvrig Ø-tid				
						U-tid*) til 50%	Ø-tid*) til 50%			
Kommune										
Absolut	45.603	46.538	28.887	8.594	6.240	27.959	16.652	19.692	-17.508	
Pr. elev	52,4	53,5	33,2	9,1	79,0	32,1	19,1	22,6	-20,1	
Pr. norm. kl.:	829,1	846,1	525,2	140,9	1.040,0	508,3	302,8	358,0	-318,3	
Amt										
Pr. elev	58,6	59,9	62,9	9,6	62,6	38,5	24,7	22,8	13,6	
Pr. norm. kl.	1.066,8	1.090,9	1.145,9	175,3	1.166,2	700,6	450,2	416,0	247,8	
Hele landet										
Pr. elev	58,2	60,2	63,4	8,5	61,8	34,3	21,1	25,2	13,6	
Pr. norm. kl.	1.123,1	1.161,3	1.221,6	164,9	1.216,4	662,3	406,9	486,6	262,1	

*) Ovenstående kommunale opgørelse er baseret på indberetninger fra 2 ud af 5 skoler.

Skolefritidsordninger (SFO)

Antal	Indskrevne børn	Gns. størrelse	Børn/-fuldtids-ansatte	Omfang	Indskrevne børn fordelt på klassetrin				
					Bh.klasse	1. Klasse	2. Klasse	3. Klasse	4. klasse
5	221	44,2	14,6	Bh.-4 kl.	57	56	54	37	17

Antal skoler		Folkeskoler							Antal elever med bopæl i kommunen pr. 5/9-97	
		Normalklasser								
Folkeskoler med elever	Friskoler og private grundskoler	Antal klasser	Antal elever	Klassekvotient Bh.-10 kl.	Tosprogede elever pr. 1/11-97	Antal årsværk, excl bh.kl. og ledelse	Elev/lærer ratio	Ø-tids*) procent	Friskoler og private grundskoler	Efterskoler
3	1	36	588	16,3	0	48	11,3	0%	120	46

Skolestr. og antal klasser (normalklasser)

	Kommune:		Amt:		Hele landet:	
	Elevtal	Antal klasser	Elevtal	Antal klasser	Elevtal	Antal klasser
Mindste skole	127	8	31	3	3	1
Gennemsnit	196	12,0	248	14,0	308	16,4
Største skole	327	20	681	33	821	35

Personale (Antal ansatte)

	Mænd	Kvinder
Ledere	1	0
Lærere	4	7
Bh.kl.le.	0	1
Pæd.pers.	0	1
	5	9

Antal klasser, elever og klassekvotient fordelt på klassetrin

	Normal-klasser	Normal-klasseelever	Normal-klassekvotient	Ikke fuldt årgangsdelte	Ældre tosprog. elever	Special-klasseelever (§20.1+2)	- heraf spec.kl. elever (§20.2)	Elevtal	- heraf enkelt integrerede §20.2 elever i normalkl.
Bh. klasse	3	59	19,7	0	0	0	0	59	0
1. klasse	4	67	16,8	0	0	5	5	72	0
2. klasse	4	64	16,0	0	0	0	0	64	0
3. klasse	4	51	12,8	0	0	1	0	52	0
4. klasse	4	67	16,8	0	0	1	0	68	0
5. klasse	4	55	13,8	0	0	0	0	55	0
6. klasse	3	59	19,7	0	0	3	0	62	0
7. klasse	3	49	16,3	0	0	0	0	49	0
8. klasse	3	57	19,0	0	0	0	0	57	0
9. klasse	3	47	15,7	0	0	0	0	47	0
10. klasse	1	13	13,0	0	0	0	0	13	0
1.-10. klasse	33	529	16,0	0	0	10	5	539	0
Bh.-10. klasse	36	588	16,3	0	0	10	5	598	0

I alt specialklasser, ikke fuldt årgangsdelte og ældre tosprogede

Elev	Klasser §20.1	Klassekvot. §20.1	Elever §20.2	Klasser §20.2	Klassekvot. §20.2	Ikke fuldt årgangsdelte klasser	Ældre tosprogede klasser
5	1	5,0	5	1	5,0	0	0

Ressourceforbrug (klokketimer pr. år)

	U-tid i alt	F-tid i alt	Ø-tid i alt	Ledelsestid	Tid til bh.klassen.	Ferie, søgne-helligdg. Øvrig Ø-tid				
						U-tid*) til 50%	Ø-tid*) til 50%			
Kommune										
Absolut	34.481	34.156	22.955	6.468	1.040	0	0	15.199	7.757	
Pr. elev	64,0	63,4	42,6	10,8	17,6	0,0	0,0	28,2	14,4	
Pr. norm. kl.:	1.044,9	1.035,0	695,6	179,7	346,7	0,0	0,0	460,6	235,1	
Amt										
Pr. elev	58,6	59,9	62,9	9,6	62,6	38,5	24,7	22,8	13,6	
Pr. norm. kl.	1.066,8	1.090,9	1.145,9	175,3	1.166,2	700,6	450,2	416,0	247,8	
Hele landet										
Pr. elev	58,2	60,2	63,4	8,5	61,8	34,3	21,1	25,2	13,6	
Pr. norm. kl.	1.123,1	1.161,3	1.221,6	164,9	1.216,4	662,3	406,9	486,6	262,1	

*) Ovenstående kommunale opgørelse er baseret på indberetninger fra 0 ud af 3 skoler.

Skolefritidsordninger (SFO)

Antal	Indskrevne børn	Gns. størrelse	Børn/-fuldtids-ansatte	Omfang	Indskrevne børn fordelt på klassetrin				
					Bh.klasse	1. Klasse	2. Klasse	3. Klasse	4. klasse
3	183	61,0	14,7	Bh.-4 kl.	50	50	47	32	4

Antal skoler		Folkeskoler							Antal elever med bopæl i kommunen pr. 5/9-97	
		Normalklasser								
Folkeskoler med elever	Friskoler og private grundskoler	Antal klasser	Antal elever	Klassekvotient Bh.-10 kl.	Tosprogede elever pr. 1/11-97	Antal årsværk, excl bh.kl. og ledelse	Elev/lærer ratio	Ø-tids*) procent	Friskoler og private grundskoler	Efterskoler
4	0	42	734	17,5	5	71	9,9	68%	26	32

Skolestr. og antal klasser (normalklasser)

	Kommune:		Amt:		Hele landet:	
	Elevtal	Antal klasser	Elevtal	Antal klasser	Elevtal	Antal klasser
Mindste skole	65	5	31	3	3	1
Gennemsnit	195	11,5	248	14,0	308	16,4
Største skole	455	25	681	33	821	35

Personale (Antal ansatte)

	Mænd	Kvinder
Ledere	5	1
Lærere	21	52
Bh.kl.le.	0	5
Pæd.pers.	0	0
	26	58

Antal klasser, elever og klassekvotient fordelt på klasstrin

	Normal-klasser	Normal-klasseelever	Normal-klassekvotient	Ikke fuldt årgangsdelte	Ældre tosprog. elever	Special-klasseelever (§20.1+2)	- heraf spec.kl. elever (§20.2)	Elever ialt	- heraf enkelt integrerede §20.2 elever i normalkl.
Bh. klasse	5	88	17,6	0	0	0	0	88	0
1. klasse	4	74	18,5	7	0	0	0	81	0
2. klasse	4	78	19,5	9	0	2	0	89	0
3. klasse	4	64	16,0	6	0	2	0	72	0
4. klasse	4	67	16,8	8	0	1	0	76	0
5. klasse	4	67	16,8	6	0	0	0	73	0
6. klasse	3	45	15,0	5	0	4	1	54	0
7. klasse	5	93	18,6	6	0	2	0	101	0
8. klasse	4	76	19,0	0	0	0	0	76	0
9. klasse	3	53	17,7	0	0	0	0	53	0
10. klasse	2	29	14,5	0	0	0	0	29	0
1.-10. klasse	37	646	17,5	47	0	11	1	704	0
Bh.-10. klasse	42	734	17,5	47	0	11	1	792	0

I alt specialklasser, ikke fuldt årgangsdelte og ældre tosprogede

	Klasser §20.1	Klassekvot. §20.1	Elever §20.2	Klasser §20.2	Klassekvot. §20.2	Ikke fuldt årgangsdelte klasser	Ældre tosprogede klasser
Elever	10	1	10,0	1	0,0	4	0

Ressourceforbrug (klokketimer pr. år)

	U-tid i alt	F-tid i alt	Ø-tid i alt	Ledelsestid	Tid til bh.klassen.	U-tid*) til 50%	Ø-tid*) til 50%	Ferie, søgne-helligdg.	Øvrig Ø-tid
Kommune									
Absolut	41.722	42.381	53.105	7.637	6.185	33.780	22.960	19.146	6.895
Pr. elev	59,3	60,2	75,4	9,6	70,3	48,0	32,6	27,2	9,8
Pr. norm. kl.:	1.127,6	1.145,4	1.435,3	181,8	1.237,0	913,0	620,5	517,5	186,4
Amt									
Pr. elev	58,6	59,9	62,9	9,6	62,6	38,5	24,7	22,8	13,6
Pr. norm. kl.	1.066,8	1.090,9	1.145,9	175,3	1.166,2	700,6	450,2	416,0	247,8
Hele landet									
Pr. elev	58,2	60,2	63,4	8,5	61,8	34,3	21,1	25,2	13,6
Pr. norm. kl.	1.123,1	1.161,3	1.221,6	164,9	1.216,4	662,3	406,9	486,6	262,1

*) Ovenstående kommunale opgørelse er baseret på indberetninger fra 3 ud af 4 skoler.

Skolefritidsordninger (SFO)

Antal	Indskrevne børn	Gns. størrelse	Børn/-fuldtids-ansatte	Omfang Bh.-3 kl.	Indskrevne børn fordelt på klasstrin			
					Bh.klasse	1. Klasse	2. Klasse	3. Klasse
2	82	41,0	12,9	Bh.-3 kl.	13	6	35	28

Antal skoler		Folkeskoler							Antal elever med bopæl i kommunen pr. 5/9-97	
		Normalklasser								
Folkeskoler med elever	Friskoler og private grundskoler	Antal klasser	Antal elever	Klassekvotient Bh.-10 kl.	Tosprogede elever pr. 1/11-97	Antal årsværk, excl bh.kl. og ledelse	Elev/lærer ratio	Ø-tids*) procent	Friskoler og private grundskoler	Efterskoler
6	2	126	2.564	20,3	284	245	9,8	72%	307	106

Skolestr. og antal klasser (normalklasser)

	Kommune:		Amt:		Hele landet:	
	Elevtal	Antal klasser	Elevtal	Antal klasser	Elevtal	Antal klasser
Mindste skole	105	5	31	3	3	1
Gennemsnit	445	21,8	248	14,0	308	16,4
Største skole	681	33	681	33	821	35

Personale (Antal ansatte)

	Mænd	Kvinder
Ledere	13	6
Lærere	87	164
Bh.kl.le.	0	16
Pæd.pers.	0	0
	100	186

Antal klasser, elever og klassekvotient fordelt på klassetrin

	Normal-klasser	Normal-klasseelever	Normal-klassekvotient	Ikke fuldt årgangsdelte	Ældre tosprog. elever	Special-klasseelever (§20.1+2)	- heraf spec.kl. elever (§20.2)	Elever ialt	- heraf enkelt integrerede §20.2 elever i normalkl.
Bh. klasse	15	322	21,5	0	0	0	0	322	0
1. klasse	14	319	22,8	0	0	4	4	323	0
2. klasse	14	286	20,4	0	0	8	3	294	1
3. klasse	13	263	20,2	0	0	2	0	265	0
4. klasse	11	234	21,3	0	0	8	5	242	1
5. klasse	12	222	18,5	0	0	0	0	222	0
6. klasse	10	217	21,7	0	0	2	2	219	1
7. klasse	11	234	21,3	0	0	15	8	249	0
8. klasse	13	234	18,0	0	0	1	0	235	0
9. klasse	12	228	19,0	0	0	6	0	234	0
10. klasse	1	5	5,0	105	9	0	0	119	0
1.-10. klasse	111	2.242	20,2	105	9	46	22	2.402	3
Bh.-10. klasse	126	2.564	20,3	105	9	46	22	2.724	3

I alt specialklasser, ikke fuldt årgangsdelte og ældre tosprogede

	Klasser §20.1	Klassekvot. §20.1	Elever §20.2	Klasser §20.2	Klassekvot. §20.2	Ikke fuldt årgangsdelte klasser	Ældre tosprogede klasser
Elever	24	6	4,0	22	6	3,7	5

Ressourceforbrug (klokketimer pr. år)

Kommune	U-tid i alt	F-tid i alt	Ø-tid i alt	Ledelsestid	Tid til bh.klassen.	Ferie, søgne-helligdg. Øvrig Ø-tid			
						U-tid*) til 50%	Ø-tid*) til 50%		
Absolut	145.802	150.383	175.270	28.657	17.649	134.053	96.294	64.856	10.391
Pr. elev	60,7	62,6	73,0	10,5	54,8	55,8	40,1	27,0	4,3
Pr. norm. kl.:	1.313,5	1.354,8	1.579,0	227,4	1.176,6	1.207,7	867,5	584,3	93,6
Amt									
Pr. elev	58,6	59,9	62,9	9,6	62,6	38,5	24,7	22,8	13,6
Pr. norm. kl.	1.066,8	1.090,9	1.145,9	175,3	1.166,2	700,6	450,2	416,0	247,8
Hele landet									
Pr. elev	58,2	60,2	63,4	8,5	61,8	34,3	21,1	25,2	13,6
Pr. norm. kl.	1.123,1	1.161,3	1.221,6	164,9	1.216,4	662,3	406,9	486,6	262,1

*) Ovenstående kommunale opgørelse er baseret på indberetninger fra 5 ud af 6 skoler.

Skolefritidsordninger (SFO)

Antal	Indskrevne børn	Gns. størrelse	Børn/-fuldtids-ansatte	Omfang Bh.-7 kl.	Indskrevne børn fordelt på klassetrin					
					Bh.klasse	1. Klasse	2. Klasse	3. Klasse	5. klasse	6. klasse
10	905	90,5	9,9	Bh.-7 kl.	284	266	214	135	1	1

Antal skoler		Folkeskoler							Antal elever med bopæl i kommunen pr. 5/9-97	
		Normalklasser								
Folkeskoler med elever	Friskoler og private grundskoler	Antal klasser	Antal elever	Klassekvotient Bh.-10 kl.	Tosprogede elever pr. 1/11-97	Antal årsværk, excl bh.kl. og ledelse	Elev/lærer ratio	Ø-tids*) procent	Friskoler og private grundskoler	Efterskoler
4	4	65	1.090	16,8	15	93	10,4	63%	348	120

Skolestr. og antal klasser (normalklasser)

	Kommune:		Amt:		Hele landet:	
	Elevtal	Antal klasser	Elevtal	Antal klasser	Elevtal	Antal klasser
Mindste skole	74	8	31	3	3	1
Gennemsnit	273	16,3	248	14,0	308	16,4
Største skole	420	23	681	33	821	35

Personale (Antal ansatte)

	Mænd	Kvinder
Ledere	7	2
Lærere	34	61
Bh.kl.le.	0	11
Pæd.pers.	0	0
	41	74

Antal klasser, elever og klassekvotient fordelt på klassetrin

	Normal-klasser	Normal-klasseelever	Normal-klassekvotient	Ikke fuldt årgangsdelte	Ældre tosprog. elever	Special-klasseelever (§20.1+2)	- heraf spec.kl. elever (§20.2)	Elever ialt	- heraf enkelt integrerede §20.2 elever i normalkl.
Bh. klasse	7	132	18,9	0	0	1	1	133	0
1. klasse	6	104	17,3	0	0	2	2	106	1
2. klasse	7	108	15,4	0	0	1	1	109	1
3. klasse	7	105	15,0	0	0	2	2	107	2
4. klasse	7	117	16,7	0	0	0	0	117	1
5. klasse	6	107	17,8	0	0	0	0	107	0
6. klasse	7	112	16,0	0	0	2	0	114	0
7. klasse	7	117	16,7	0	0	3	0	120	0
8. klasse	5	87	17,4	0	0	1	0	88	0
9. klasse	4	69	17,3	0	0	2	0	71	0
10. klasse	2	32	16,0	0	0	1	0	33	0
1.-10. klasse	58	958	16,5	0	0	14	5	972	5
Bh.-10. klasse	65	1.090	16,8	0	0	15	6	1.105	5

I alt specialklasser, ikke fuldt årgangsdelte og ældre tosprogede

Elever	Klasser §20.1	Klassekvot. §20.1	Elever §20.2	Klasser §20.2	Klassekvot. §20.2	Ikke fuldt årgangsdelte klasser	Ældre tosprogede klasser
9	1	9,0	6	2	3,0	0	0

Ressourceforbrug (klokketimer pr. år)

	U-tid i alt	F-tid i alt	Ø-tid i alt	Ledelsestid	Tid til bh.klassen.	Ferie, søgne-helligdg. Øvrig Ø-tid			
						U-tid*) til 50%	Ø-tid*) til 50%		
Kommune									
Absolut	57.562	59.375	62.792	11.153	8.358	57.562	35.982	25.024	1.785
Pr. elev	59,2	61,1	64,6	10,1	62,8	59,2	37,0	25,7	1,8
Pr. norm. kl.:	992,4	1.023,7	1.082,6	171,6	1.194,0	992,5	620,4	431,4	30,8
Amt									
Pr. elev	58,6	59,9	62,9	9,6	62,6	38,5	24,7	22,8	13,6
Pr. norm. kl.	1.066,8	1.090,9	1.145,9	175,3	1.166,2	700,6	450,2	416,0	247,8
Hele landet									
Pr. elev	58,2	60,2	63,4	8,5	61,8	34,3	21,1	25,2	13,6
Pr. norm. kl.	1.123,1	1.161,3	1.221,6	164,9	1.216,4	662,3	406,9	486,6	262,1

*) Ovenstående kommunale opgørelse er baseret på indberetninger fra 4 ud af 4 skoler.

Skolefritidsordninger (SFO)

Antal	Indskrevne børn	Gns. størrelse	Børn/-fuldtids-ansatte	Omfang Bh.-5 kl.	Indskrevne børn fordelt på klassetrin					
					Bh.klasse	1. Klasse	2. Klasse	3. Klasse	4. klasse	5. klasse
5	262	52,4	14,7	Bh.-5 kl.	82	55	58	48	16	3

Antal skoler		Folkeskoler							Antal elever med bopæl i kommunen pr. 5/9-97	
		Normalklasser								
Folkeskoler med elever	Friskoler og private grundskoler	Antal klasser	Antal elever	Klassekvotient Bh.-10 kl.	Tosprogede elever pr. 1/11-97	Antal årsværk, excl bh.kl. og ledelse	Elev/lærer ratio	Ø-tids*) procent	Friskoler og private grundskoler	Efterskoler
5	1	72	1.418	19,7	41	114	11,3	60%	137	69

Skolestr. og antal klasser (normalklasser)

	Kommune:		Amt:		Hele landet:	
	Elevtal	Antal klasser	Elevtal	Antal klasser	Elevtal	Antal klasser
Mindste skole	120	8	31	3	3	1
Gennemsnit	284	14,4	248	14,0	308	16,4
Største skole	567	25	681	33	821	35

Personale (Antal ansatte)

	Mænd	Kvinder
Ledere	6	1
Lærere	42	76
Bh.kl.le.	0	7
Pæd.pers.	0	0
	48	84

Antal klasser, elever og klassekvotient fordelt på klassetrin

	Normal-klasser	Normal-klasseelever	Normal-klassekvotient	Ikke fuldt årgangsdelte	Ældre tosprog. elever	Special-klasseelever (§20.1+2)	- heraf spec.kl. elever (§20.2)	Elever ialt	- heraf enkelt integrerede §20.2 elever i normalkl.
Bh. klasse	7	156	22,3	0	0	0	0	156	0
1. klasse	7	123	17,6	0	0	7	7	130	0
2. klasse	8	160	20,0	0	0	1	1	161	0
3. klasse	8	133	16,6	0	0	2	2	135	0
4. klasse	7	140	20,0	0	0	11	11	151	1
5. klasse	7	134	19,1	0	0	4	0	138	0
6. klasse	7	131	18,7	0	0	0	0	131	0
7. klasse	7	143	20,4	0	0	0	0	143	0
8. klasse	5	125	25,0	0	0	0	0	125	0
9. klasse	6	127	21,2	0	0	0	0	127	0
10. klasse	3	46	15,3	0	0	0	0	46	0
1.-10. klasse	65	1.262	19,4	0	0	25	21	1.287	1
Bh.-10. klasse	72	1.418	19,7	0	0	25	21	1.443	1

I alt specialklasser, ikke fuldt årgangsdelte og ældre tosprogede

Elever	Klasser §20.1	Klassekvot. §20.1	Elever §20.2	Klasser §20.2	Klassekvot. §20.2	Ikke fuldt årgangsdelte klasser	Ældre tosprogede klasser
4	1	4,0	21	4	5,3	0	0

Ressourceforbrug (klokketimer pr. år)

Kommune	U-tid i alt	F-tid i alt	Ø-tid i alt	Ledelsestid	Tid til bh.klassen.	Ferie, søgne-helligdg. Øvrig Ø-tid			
						U-tid*) til 50%	Ø-tid*) til 50%		
Absolut	71.333	74.411	73.007	12.089	7.149	52.841	31.946	29.498	8.323
Pr. elev	55,4	57,8	56,7	8,4	45,8	41,1	24,8	22,9	6,5
Pr. norm. kl.:	1.097,4	1.144,8	1.123,2	167,9	1.021,3	812,9	491,5	453,8	128,0
Amt									
Pr. elev	58,6	59,9	62,9	9,6	62,6	38,5	24,7	22,8	13,6
Pr. norm. kl.	1.066,8	1.090,9	1.145,9	175,3	1.166,2	700,6	450,2	416,0	247,8
Hele landet									
Pr. elev	58,2	60,2	63,4	8,5	61,8	34,3	21,1	25,2	13,6
Pr. norm. kl.	1.123,1	1.161,3	1.221,6	164,9	1.216,4	662,3	406,9	486,6	262,1

*) Ovenstående kommunale opgørelse er baseret på indberetninger fra 3 ud af 5 skoler.

Skolefritidsordninger (SFO)

Antal	Indskrevne børn	Gns. størrelse	Børn/-fuldtids-ansatte	Omfang Bh.-3 kl.	Indskrevne børn fordelt på klassetrin			
					Bh.klasse	1. Klasse	2. Klasse	3. Klasse
6	450	75,0	16,6	Bh.-3 kl.	109	140	113	88

Antal skoler		Folkeskoler							Antal elever med bopæl i kommunen pr. 5/9-97	
		Normalklasser								
Folkeskoler med elever	Friskoler og private grundskoler	Antal klasser	Antal elever	Klassekvotient Bh.-10 kl.	Tosprogede elever pr. 1/11-97	Antal årsværk, excl bh.kl. og ledelse	Elev/lærer ratio	Ø-tids*) procent	Friskoler og private grundskoler	Efterskoler
10	0	108	1.956	18,1	37	165	11,1	55%	115	91

Skolestr. og antal klasser (normalklasser)

	Kommune:		Amt:		Hele landet:	
	Elevtal	Antal klasser	Elevtal	Antal klasser	Elevtal	Antal klasser
Mindste skole	31	3	31	3	3	1
Gennemsnit	203	11,5	248	14,0	308	16,4
Største skole	504	27	681	33	821	35

Personale (Antal ansatte)

	Mænd	Kvinder
Ledere	10	6
Lærere	61	116
Bh.kl.le.	1	12
Pæd.pers.	1	0
	73	134

Antal klasser, elever og klassekvotient fordelt på klasstrin

	Normal-klasser	Normal-klasseelever	Normal-klassekvotient	Ikke fuldt årgangsdelte	Ældre tosprog. elever	Special-klasseelever (§20.1+2)	- heraf spec.kl. elever (§20.2)	Elever ialt	- heraf enkelt integrerede §20.2 elever i normalkl.
Bh. klasse	11	214	19,5	13	0	0	0	227	0
1. klasse	12	223	18,6	14	0	0	0	237	0
2. klasse	12	212	17,7	15	0	6	0	233	0
3. klasse	10	193	19,3	11	0	1	0	205	0
4. klasse	10	183	18,3	12	0	5	0	200	2
5. klasse	10	170	17,0	7	0	2	0	179	0
6. klasse	11	215	19,5	0	0	4	0	219	0
7. klasse	11	179	16,3	0	0	1	0	180	1
8. klasse	8	161	20,1	0	0	8	1	169	0
9. klasse	9	138	15,3	0	0	3	0	141	1
10. klasse	4	68	17,0	0	0	2	0	70	0
1.-10. klasse	97	1.742	18,0	59	0	32	1	1.833	4
Bh.-10. klasse	108	1.956	18,1	72	0	32	1	2.060	4

I alt specialklasser, ikke fuldt årgangsdelte og ældre tosprogede

Elever	Klasser §20.1	Klassekvot. §20.1	Elever §20.2	Klasser §20.2	Klassekvot. §20.2	Ikke fuldt årgangsdelte klasser	Ældre tosprogede klasser
31	6	5,2	1	0	0,0	7	0

Ressourceforbrug (klokketimer pr. år)

	U-tid i alt	F-tid i alt	Ø-tid i alt	Ledelsestid	Tid til bh.klassen.	Ferie, søgne-helligdg. Øvrig Ø-tid			
						U-tid*) til 50%	Ø-tid*) til 50%		
Kommune									
Absolut	103.645	102.321	111.150	19.911	17.073	68.931	37.836	43.807	16.398
Pr. elev	56,5	55,8	60,6	9,7	75,2	37,6	20,6	23,9	8,9
Pr. norm. kl.:	1.068,5	1.054,9	1.145,9	184,4	1.552,1	710,6	390,1	451,6	169,1
Amt									
Pr. elev	58,6	59,9	62,9	9,6	62,6	38,5	24,7	22,8	13,6
Pr. norm. kl.	1.066,8	1.090,9	1.145,9	175,3	1.166,2	700,6	450,2	416,0	247,8
Hele landet									
Pr. elev	58,2	60,2	63,4	8,5	61,8	34,3	21,1	25,2	13,6
Pr. norm. kl.	1.123,1	1.161,3	1.221,6	164,9	1.216,4	662,3	406,9	486,6	262,1

*) Ovenstående kommunale opgørelse er baseret på indberetninger fra 6 ud af 10 skoler.

Skolefritidsordninger (SFO)

Antal	Indskrevne børn	Gns. størrelse	Børn/-fuldtids-ansatte	Omfang Bh.-4 kl.	Indskrevne børn fordelt på klasstrin				
					Bh.klasse	1. Klasse	2. Klasse	3. Klasse	4. klasse
8	571	71,4	20,4	Bh.-4 kl.	176	158	143	90	4

Antal skoler		Folkeskoler							Antal elever med bopæl i kommunen pr. 5/9-97	
		Normalklasser								
Folkeskoler med elever	Friskoler og private grundskoler	Antal klasser	Antal elever	Klassekvotient Bh.-10 kl.	Tosprogede elever pr. 1/11-97	Antal årsværk, excl bh.kl. og ledelse	Elev/lærer ratio	Ø-tids*) procent	Friskoler og private grundskoler	Efterskoler
5	2	114	2.167	19,0	232	202	9,9	60%	280	126

Skolestr. og antal klasser (normalklasser)

	Kommune:		Amt:		Hele landet:	
	Elevtal	Antal klasser	Elevtal	Antal klasser	Elevtal	Antal klasser
Mindste skole	255	14	31	3	3	1
Gennemsnit	433	22,8	248	14,0	308	16,4
Største skole	585	29	681	33	821	35

Personale (Antal ansatte)

	Mænd	Kvinder
Ledere	9	1
Lærere	67	141
Bh.kl.le.	0	13
Pæd.pers.	0	0
	76	155

Antal klasser, elever og klassekvotient fordelt på klasstrin

	Normal-klasser	Normal-klasseelever	Normal-klassekvotient	Ikke fuldt årgangsdelte	Ældre tosprog. elever	Special-klasseelever (§20.1+2)	- heraf spec.kl. elever (§20.2)	Elever ialt	- heraf enkelt integrerede §20.2 elever i normalkl.
Bh. klasse	11	217	19,7	0	0	7	2	224	0
1. klasse	11	230	20,9	0	0	3	2	233	0
2. klasse	10	185	18,5	0	0	0	0	185	0
3. klasse	11	223	20,3	0	0	6	0	229	0
4. klasse	12	232	19,3	0	0	8	1	240	0
5. klasse	10	180	18,0	0	0	9	0	189	0
6. klasse	12	219	18,3	0	0	10	0	229	1
7. klasse	11	217	19,7	0	0	0	0	217	1
8. klasse	11	214	19,5	0	0	5	1	219	0
9. klasse	11	168	15,3	0	0	4	0	172	1
10. klasse	4	82	20,5	0	0	4	0	86	0
1.-10. klasse	103	1.950	18,9	0	0	49	4	1.999	3
Bh.-10. klasse	114	2.167	19,0	0	0	56	6	2.223	3

I alt specialklasser, ikke fuldt årgangsdelte og ældre tosprogede

Elev	Klasser §20.1	Klassekvot. §20.1	Elev §20.2	Klasser §20.2	Klassekvot. §20.2	Ikke fuldt årgangsdelte klasser	Ældre tosprogede klasser
50	12	4,2	6	0	0,0	0	0

Ressourceforbrug (klokketimer pr. år)

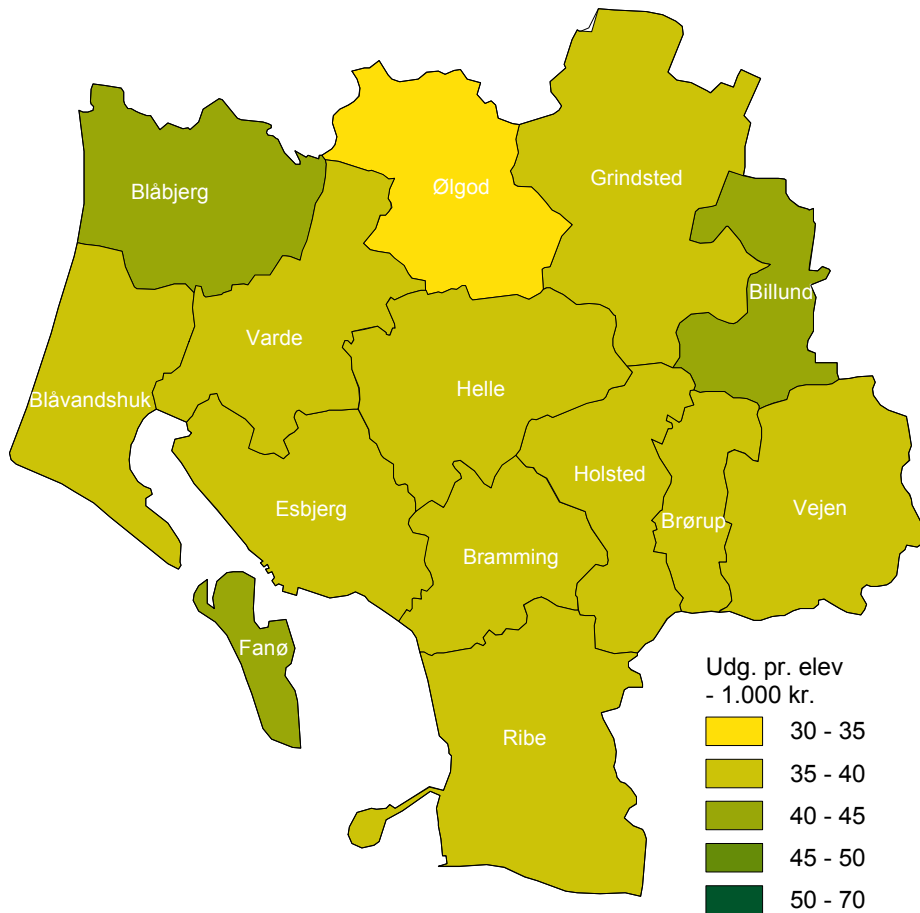
	U-tid i alt	F-tid i alt	Ø-tid i alt	Ledelsestid	Tid til bh.klassen.	Ferie, søgne-helligdg. Øvrig Ø-tid			
						U-tid*) til 50%	Ø-tid*) til 50%		
Kommune									
Absolut	120.765	124.690	143.678	14.558	16.538	117.427	70.881	52.848	19.949
Pr. elev	60,4	62,4	71,9	6,5	73,8	58,7	35,5	26,4	10,0
Pr. norm. kl.:	1.172,5	1.210,6	1.394,9	127,7	1.503,5	1.140,1	688,2	513,1	193,7
Amt									
Pr. elev	58,6	59,9	62,9	9,6	62,6	38,5	24,7	22,8	13,6
Pr. norm. kl.	1.066,8	1.090,9	1.145,9	175,3	1.166,2	700,6	450,2	416,0	247,8
Hele landet									
Pr. elev	58,2	60,2	63,4	8,5	61,8	34,3	21,1	25,2	13,6
Pr. norm. kl.	1.123,1	1.161,3	1.221,6	164,9	1.216,4	662,3	406,9	486,6	262,1

*) Ovenstående kommunale opgørelse er baseret på indberetninger fra 5 ud af 5 skoler.

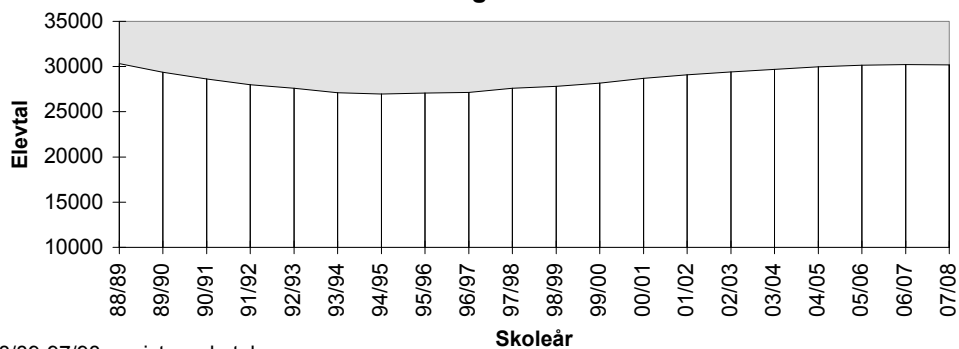
Skolefritidsordninger (SFO)

Antal	Indskrevne børn	Gns. størrelse	Børn/-fuldtids-ansatte	Omfang	Indskrevne børn fordelt på klasstrin			
					Bh.klasse	1. klasse	2. klasse	3. klasse
0	0	0,0	0,0		0	0	0	0

Ribe Amtskommune

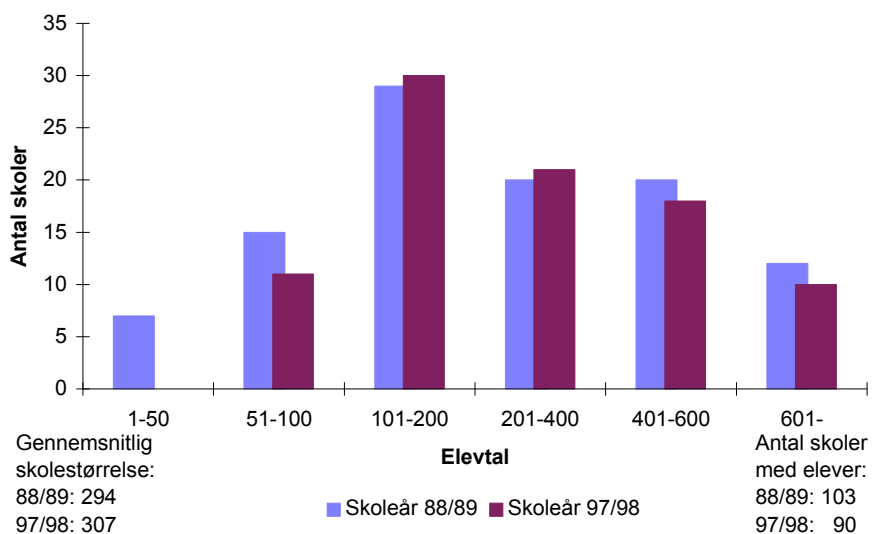


Udviklingen i elevtallet - offentlige skoler

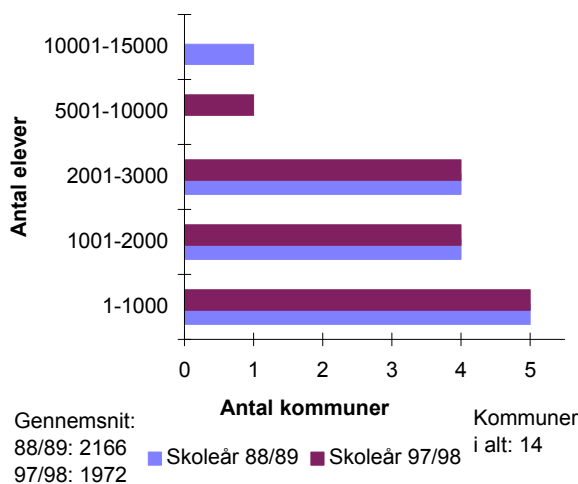


88/89-97/98: registrerede tal
98/99-07/08: prognose

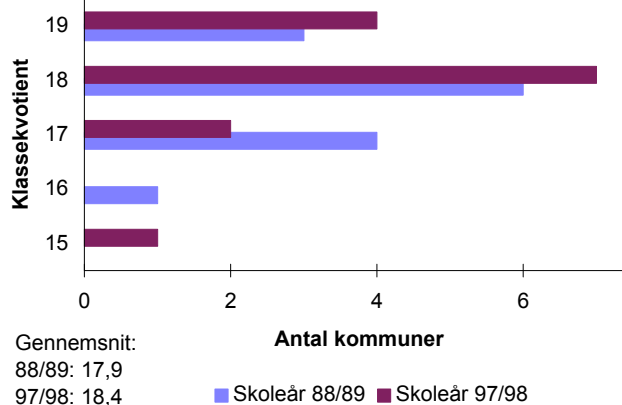
Skoler fordelt efter elevtal (skolestørrelse)



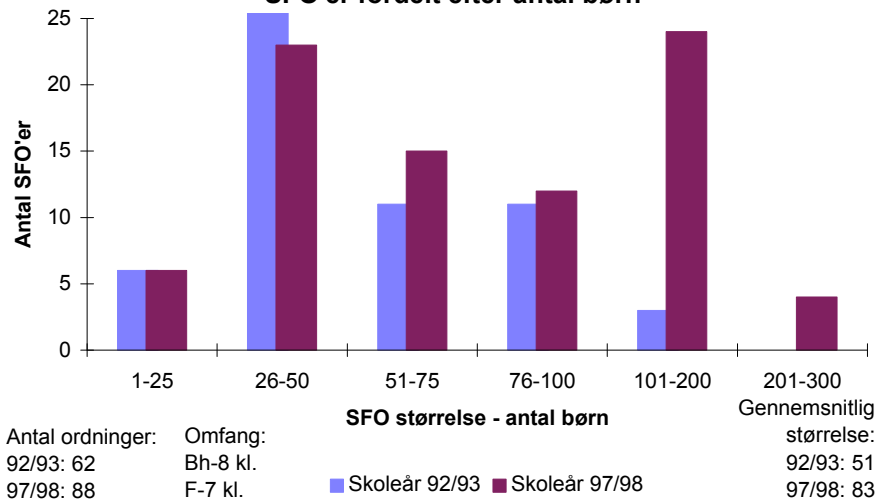
Skolevæsnernes størrelse



Kommuner fordelt i intervaller efter gennemsnitlig klassekvotient (1-10 kl.)



SFO'er fordelt efter antal børn



Antal skoler		Folkeskoler							Antal elever med bopæl i amtet pr. 5/9-97	
		Normalklasser								
Folkeskoler med elever	Friskoler og private grundskoler	Antal klasser	Antal elever	Klassekvotient Bh.-10 kl.	Tosprogede elever pr. 1/11-97	Antal årsværk, excl bh.kl. og ledelse	Elev/lærer ratio	Ø-tids*) procent	Friskoler og private grundskoler	Efterskoler
90	10	1.444	26.673	18,5	1.127	2.339	10,5	59%	1.383	1.274

Skolestr. og antal klasser (normalklasser)

	Amt:		Hele landet:	
	Elevtal	Antal klasser	Elevtal	Antal klasser
Mindste skole	61	8	3	1
Gennemsnit	300	16,4	308	16,4
Største skole	714	36	821	35

Personale (Antal ansatte)

	Antal ansatte	
	Mænd	Kvinder
Ledere	125	32
Lærere	916	1.557
Bh.kl.le.	3	174
Pæd.pers.	0	0
	1.044	1.763

Antal klasser, elever og klassekvotient fordelt på klassetrin

	Normal-klasser	Normal-klasseelever	Normal-klassekvotient	Ikke fuldt årgangsdelte	Ældre tosprog. elever	Special-klasse-elever (§20.1+2)	- heraf spec.kl. elever (§20.2)	Elever ialt	- heraf enkelt integrerede §20.2 elever i normalkl.
Bh. klasse	156	3.020	19,4	16	0	32	29	3.068	2
1. klasse	155	2.876	18,6	39	0	55	25	2.970	2
2. klasse	148	2.769	18,7	28	0	58	32	2.855	4
3. klasse	141	2.579	18,3	45	0	73	34	2.697	0
4. klasse	137	2.504	18,3	54	0	54	28	2.612	10
5. klasse	140	2.535	18,1	41	0	68	25	2.644	4
6. klasse	139	2.489	17,9	30	0	53	23	2.572	4
7. klasse	133	2.469	18,6	35	0	69	17	2.573	5
8. klasse	114	2.238	19,6	6	7	43	24	2.294	2
9. klasse	119	2.093	17,6	3	11	31	6	2.138	0
10. klasse	62	1.101	17,8	6	19	52	21	1.178	0
1.-10. klasse	1.288	23.653	18,4	287	37	556	235	24.533	31
Bh.-10. klasse	1.444	26.673	18,5	303	37	588	264	27.601	33

I alt specialklasser, ikke fuldt årgangsdelte og ældre tosprogede

Elever §20.1	Klasser §20.1	Klassekvot. §20.1	Elever §20.2	Klasser §20.2	Klassekvot. §20.2	Ikke fuldt årgangsdelte klasser	Ældre tosprogede klasser
324	66	4,9	264	51	5,2	30	4

Ressourceforbrug (klokketimer pr. år, PPR indgår i amtets tidsopgørelse.)

	U-tid i alt	F-tid i alt	Ø-tid i alt	Ledelsestid	Tid til bh.klassep.	Ferie, søgne-helligdg. Øvrig Ø-tid			
						U-tid*) til 50%	Ø-tid*) til 50%		
Amt									
Absolut	1.453.700	1.499.926	1.546.625	233.645	204.089	1.194.768	710.145	618.368	186.049
Pr. elev	59,3	61,1	63,0	8,5	66,5	48,7	28,9	25,2	7,6
Pr. norm. kl.	1.128,6	1.164,5	1.200,8	161,8	1.308,3	927,6	551,4	480,1	144,4
Hele landet									
Pr. elev	58,2	60,2	63,4	8,5	61,8	34,3	21,1	25,2	13,6
Pr. norm. kl.	1.123,1	1.161,3	1.221,6	164,9	1.216,4	662,3	406,9	486,6	262,1

*) Ovenstående amtskommunale opgørelse er baseret på indberetninger fra 73 ud af 90 skoler.

Skolefritidsordninger (SFO)

Antal	Indskrevne børn	Gns. størrelse	Børn/-fuldtids-ansatte	Omfang	Indskrevne børn fordelt på klassetrin					
					Førskole	Bh.klasse	1. Klasse	2. Klasse	3. Klasse	4. Klasse
88	7.297	82,9	12,0	F-7 kl.	31	2.177	1.909	1.648	1.286	170

Antal skoler		Folkeskoler							Antal elever med bopæl i amtet pr. 5/9-97	
		Normalklasser								
Folkeskoler med elever	Friskoler og private grundskoler	Antal klasser	Antal elever	Klassekvotient Bh.-10 kl.	Tosprogede elever pr. 1/11-97	Antal årsværk, excl bh.kl. og ledelse	Elev/lærer ratio	Ø-tids*) procent	Friskoler og private grundskoler	Efterskoler
1	10	0	0	0,0	1.127	5	4,5	0%	1.383	1.274

Skolestr. og antal klasser (normalklasser)

	Amt:		Hele landet:	
	Elevtal	Antal klasser	Elevtal	Antal klasser
Mindste skole	0	0	23	5
Gennemsnit	0	0,0	64	7,8
Største skole	0	0	115	10

Personale (Antal ansatte)

	Mænd	Kvinder
	Ledere	0
Lærere	2	0
Bh.kl.le.	1	4
Pæd.pers.	0	0
	3	4

Antal klasser, elever og klassekvotient fordelt på klassetrin

	Normal-klasser	Normal-klasseelever	Normal-klassekvotient	Ikke fuldt årgangsdelte	Ældre tosprog. elever	Special-klasseelever (§20.1+2)	- heraf spec.kl. elever (§20.2)	Elever ialt	- heraf enkelt integrerede §20.2 elever i normalkl.
Bh. klasse	0	0	0,0	0	0	0	0	0	0
1. klasse	0	0	0,0	0	0	0	0	0	0
2. klasse	0	0	0,0	0	0	0	0	0	0
3. klasse	0	0	0,0	0	0	0	0	0	0
4. klasse	0	0	0,0	0	0	0	0	0	0
5. klasse	0	0	0,0	0	0	0	0	0	0
6. klasse	0	0	0,0	0	0	0	0	0	0
7. klasse	0	0	0,0	0	0	0	0	0	0
8. klasse	0	0	0,0	0	0	2	0	2	0
9. klasse	0	0	0,0	0	0	3	0	3	0
10. klasse	0	0	0,0	0	0	17	0	17	0
1.-10. klasse	0	0	0,0	0	0	22	0	22	0
Bh.-10. klasse	0	0	0,0	0	0	22	0	22	0

I alt specialklasser, ikke fuldt årgangsdelte og ældre tosprogede

Elever §20.1	Klasser §20.1	Klassekvot. §20.1	Elever §20.2	Klasser §20.2	Klassekvot. §20.2	Ikke fuldt årgangsdelte klasser	Ældre tosprogede klasser
22	2	11,0	0	0	0,0	0	0

Ressourceforbrug (klokketimer pr. år)

	U-tid i alt	F-tid i alt	Ø-tid i alt	Ledelsestid	Tid til bh.klassep.	Ferie, søgne- helligdg. Øvrig Ø-tid			
						U-tid*) til 50%	Ø-tid*) til 50%		
Amt									
Absolut	3.176	3.176	2.961	1.660	0	0	0	0	2.961
Pr. elev	144,4	144,4	134,6	75,5	0,0	0,0	0,0	0,0	134,6
Pr. norm. kl.	0,0	0,0	0,0	0,0	0,0	0,0	0,0	0,0	0,0
Hele landet									
Pr. elev	210,9	211,6	181,1	62,0	154,9	0,0	0,0	34,2	146,8
Pr. norm. kl.	24.380,1	24.463,2	20.932,4	6.692,1	5.886,0	0,0	0,0	3.955,2	16.977,2

*) Ovenstående amtskommunale opgørelse er baseret på indberetninger fra 0 ud af 1 skoler.

Skolefritidsordninger (SFO)

Antal	Indskrevne børn	Gns. størrelse	Børn/- fuldtids- ansatte	Omfang	Indskrevne børn fordelt på klassetrin				
					Bh.klasse	1. klasse	2. klasse	3. klasse	4. klasse
0	0	0,0	0,0		0	0	0	0	0

Antal skoler		Folkeskoler							Antal elever med bopæl i amtet pr. 5/9-97	
		Normalklasser								
Folkeskoler med elever	Friskoler og private grundskoler	Antal klasser	Antal elever	Klassekvotient Bh.-10 kl.	Tosprogede elever pr. 1/11-97	Antal årsværk, excl bh.kl. og ledelse	Elev/lærer ratio	Ø-tids*) procent	Friskoler og private grundskoler	Efterskoler
91	10	1.444	26.673	18,5	1.127	2.343	10,5	59%	1.383	1.274

Skolestr. og antal klasser (normalklasser)

	Amt:		Hele landet:	
	Elevtal	Antal klasser	Elevtal	Antal klasser
Mindste skole	61	8	3	1
Gennemsnit	300	16,4	308	16,4
Største skole	714	36	821	35

Personale (Antal ansatte)

	Mænd		Kvinder	
Ledere	125		32	
Lærere	916		1.557	
Bh.kl.le.	3		174	
Pæd.pers.	0		0	
	1.044		1.763	

Antal klasser, elever og klassekvotient fordelt på klassetrin

	Normal-klasser	Normal-klasseelever	Normal-klassekvotient	Ikke fuldt årgangsdelte	Ældre tosprog. elever	Special-klasse-elever (§20.1+2)	- heraf spec.kl. elever (§20.2)	Elever ialt	- heraf enkelt integrerede §20.2 elever i normalkl.
Bh. klasse	156	3.020	19,4	16	0	32	29	3.068	2
1. klasse	155	2.876	18,6	39	0	55	25	2.970	2
2. klasse	148	2.769	18,7	28	0	60	34	2.857	4
3. klasse	141	2.579	18,3	45	0	77	38	2.701	0
4. klasse	137	2.504	18,3	54	0	54	28	2.612	10
5. klasse	140	2.535	18,1	41	0	70	27	2.646	4
6. klasse	139	2.489	17,9	30	0	56	26	2.575	4
7. klasse	133	2.469	18,6	35	0	73	21	2.577	5
8. klasse	114	2.238	19,6	6	7	44	25	2.295	2
9. klasse	119	2.093	17,6	3	11	31	6	2.138	0
10. klasse	62	1.101	17,8	6	19	52	21	1.178	0
1.-10. klasse	1.288	23.653	18,4	287	37	572	251	24.549	31
Bh.-10. klasse	1.444	26.673	18,5	303	37	604	280	27.617	33

I alt specialklasser, ikke fuldt årgangsdelte og ældre tosprogede

Elever §20.1	Klasser §20.1	Klassekvt. §20.1	Elever §20.2	Klasser §20.2	Klassekvt. §20.2	Ikke fuldt årgangsdelte klasser	Ældre tosprogede klasser
324	66	4,9	280	55	5,1	30	4

Ressourceforbrug (klokketimer pr. år, PPR indgår i amtets tidsopgørelse.)

Amt	U-tid i alt	F-tid i alt	Ø-tid i alt	Ledelsestid	Tid til bh.klassep.	U-tid*) til 50%	Ø-tid*) til 50%	Ferie, søgne-helligdg. Øvrig Ø-tid	
								618.368	188.773
Absolut	1.456.418	1.502.644	1.549.349	235.517	204.089	1.194.768	710.145	618.368	188.773
Pr. elev	59,3	61,2	63,1	8,5	66,5	48,7	28,9	25,2	7,7
Pr. norm. kl.	1.130,8	1.166,6	1.202,9	163,1	1.308,3	927,6	551,4	480,1	146,6
Hele landet									
Pr. elev	58,3	60,3	63,4	8,6	61,8	34,3	21,1	25,2	13,7
Pr. norm. kl.	1.124,4	1.162,6	1.223,8	165,5	1.216,4	662,3	406,9	486,9	263,9

*) Ovenstående amtskommunale opgørelse er baseret på indberetninger fra 73 ud af 91 skoler.

Skolefritidsordninger (SFO)

Antal	Indskrevne børn	Gns. størrelse	Børn/-fuldtids-ansatte	Omfang	Indskrevne børn fordelt på klassetrin					
					Førskole	Bh.klasse	1. Klasse	2. Klasse	3. Klasse	4. Klasse
88	7.297	82,9	12,0	F-7 kl.	31	2.177	1.909	1.648	1.286	170

Antal skoler		Folkeskoler							Antal elever med bopæl i kommunen pr. 5/9-97	
		Normalklasser								
Folkeskoler med elever	Friskoler og private grundskoler	Antal klasser	Antal elever	Klassekvotient Bh.-10 kl.	Tosprogede elever pr. 1/11-97	Antal årsværk, excl bh.kl. og ledelse	Elev/lærer ratio	Ø-tids*) procent	Friskoler og private grundskoler	Efterskoler
3	0	62	1.165	18,8	30	101	10,1	64%	10	66

Skolestr. og antal klasser (normalklasser)

	Kommune:		Amt:		Hele landet:	
	Elevtal	Antal klasser	Elevtal	Antal klasser	Elevtal	Antal klasser
Mindste skole	274	18	61	8	3	1
Gennemsnit	388	20,7	300	16,4	308	16,4
Største skole	512	24	714	36	821	35

Personale (Antal ansatte)

	Mænd	Kvinder
Ledere	7	2
Lærere	33	66
Bh.kl.le.	0	9
Pæd.pers.	0	0
	40	77

Antal klasser, elever og klassekvotient fordelt på klasstrin

	Normal-klasser	Normal-klasseelever	Normal-klassekvotient	Ikke fuldt årgangsdelte	Ældre tosprog. elever	Special-klasseelever (§20.1+2)	- heraf spec.kl. elever (§20.2)	Elever ialt	- heraf enkelt integrerede §20.2 elever i normalkl.
Bh. klasse	7	160	22,9	0	0	0	0	160	0
1. klasse	7	137	19,6	0	0	4	0	141	0
2. klasse	6	111	18,5	0	0	0	0	111	0
3. klasse	5	107	21,4	0	0	4	0	111	0
4. klasse	6	114	19,0	0	0	0	0	114	0
5. klasse	6	124	20,7	0	0	0	0	124	0
6. klasse	6	110	18,3	0	0	0	0	110	0
7. klasse	6	104	17,3	0	0	5	0	109	0
8. klasse	5	85	17,0	0	0	0	0	85	0
9. klasse	5	76	15,2	0	0	0	0	76	0
10. klasse	3	37	12,3	0	0	0	0	37	0
1.-10. klasse	55	1.005	18,3	0	0	13	0	1.018	0
Bh.-10. klasse	62	1.165	18,8	0	0	13	0	1.178	0

I alt specialklasser, ikke fuldt årgangsdelte og ældre tosprogede

Elever	Klasser §20.1	Klassekvot. §20.1	Elever §20.2	Klasser §20.2	Klassekvot. §20.2	Ikke fuldt årgangsdelte klasser	Ældre tosprogede klasser
13	3	4,3	0	0	0,0	0	0

Ressourceforbrug (klokketimer pr. år)

	U-tid i alt	F-tid i alt	Ø-tid i alt	Ledelsestid	Tid til bh.klassen.	U-tid*) til 50%	Ø-tid*) til 50%	Ferie, søgne-helligdg.	Øvrig Ø-tid
Kommune									
Absolut	61.175	62.806	70.074	11.404	9.437	46.232	29.602	26.995	2.144
Pr. elev	60,1	61,7	68,8	9,7	59,0	45,4	29,1	26,5	2,1
Pr. norm. kl.:	1.112,3	1.141,9	1.274,1	183,9	1.348,1	840,6	538,2	490,8	39,0
Amt									
Pr. elev	59,3	61,1	63,0	8,5	66,5	48,7	28,9	25,2	7,6
Pr. norm. kl.	1.128,6	1.164,5	1.200,8	161,8	1.308,3	927,6	551,4	480,1	144,4
Hele landet									
Pr. elev	58,2	60,2	63,4	8,5	61,8	34,3	21,1	25,2	13,6
Pr. norm. kl.	1.123,1	1.161,3	1.221,6	164,9	1.216,4	662,3	406,9	486,6	262,1

*) Ovenstående kommunale opgørelse er baseret på indberetninger fra 2 ud af 3 skoler.

Skolefritidsordninger (SFO)

Antal	Indskrevne børn	Gns. størrelse	Børn/-fuldtids-ansatte	Omfang	Indskrevne børn fordelt på klasstrin					
					Bh.klasse	1. Klasse	2. Klasse	3. Klasse	4. klasse	5. klasse
6	434	72,3	13,7	Bh.-6 kl.	131	117	95	72	11	6

Antal skoler		Folkeskoler							Antal elever med bopæl i kommunen pr. 5/9-97	
		Normalklasser								
Folkeskoler med elever	Friskoler og private grundskoler	Antal klasser	Antal elever	Klassekvotient Bh.-10 kl.	Tosprogede elever pr. 1/11-97	Antal årsværk, excl bh.kl. og ledelse	Elev/lærer ratio	Ø-tids*) procent	Friskoler og private grundskoler	Efterskoler
5	0	56	850	15,2	7	71	10,8	53%	13	92

Skolestr. og antal klasser (normalklasser)

	Kommune:		Amt:		Hele landet:	
	Elevtal	Antal klasser	Elevtal	Antal klasser	Elevtal	Antal klasser
Mindste skole	61	8	61	8	3	1
Gennemsnit	170	11,2	300	16,4	308	16,4
Største skole	310	18	714	36	821	35

Personale (Antal ansatte)

	Mænd	Kvinder
Ledere	2	3
Lærere	25	51
Bh.kl.le.	1	6
Pæd.pers.	0	0
	28	60

Antal klasser, elever og klassekvotient fordelt på klasstrin

	Normal-klasser	Normal-klasseelever	Normal-klassekvotient	Ikke fuldt årgangsdelte	Ældre tosprog. elever	Special-klasseelever (§20.1+2)	- heraf spec.kl. elever (§20.2)	Elever ialt	- heraf enkelt integrerede §20.2 elever i normalkl.
Bh. klasse	6	88	14,7	0	0	0	0	88	0
1. klasse	6	99	16,5	0	0	0	0	99	0
2. klasse	6	94	15,7	0	0	3	0	97	0
3. klasse	6	89	14,8	0	0	0	0	89	0
4. klasse	6	71	11,8	0	0	0	0	71	0
5. klasse	7	107	15,3	0	0	0	0	107	0
6. klasse	5	73	14,6	0	0	0	0	73	0
7. klasse	6	99	16,5	0	0	1	1	100	0
8. klasse	4	67	16,8	0	0	0	0	67	0
9. klasse	3	49	16,3	0	0	0	0	49	0
10. klasse	1	14	14,0	0	0	0	0	14	0
1.-10. klasse	50	762	15,2	0	0	4	1	766	0
Bh.-10. klasse	56	850	15,2	0	0	4	1	854	0

I alt specialklasser, ikke fuldt årgangsdelte og ældre tosprogede

Elever	Klasser §20.1	Klassekvot. §20.1	Elever §20.2	Klasser §20.2	Klassekvot. §20.2	Ikke fuldt årgangsdelte klasser	Ældre tosprogede klasser
3	1	3,0	1	1	1,0	0	0

Ressourceforbrug (klokketimer pr. år)

	U-tid i alt	F-tid i alt	Ø-tid i alt	Ledelsestid	Tid til bh.klassen.	U-tid*) til 50%	Ø-tid*) til 50%	Ferie, søgne-helligdg.	Øvrig Ø-tid
Kommune									
Absolut	44.728	46.128	45.911	11.148	8.085	37.678	19.805	18.331	7.774
Pr. elev	58,4	60,2	59,9	13,1	91,9	49,2	25,9	23,9	10,1
Pr. norm. kl.:	894,6	922,6	918,2	199,1	1.347,5	753,6	396,1	366,6	155,5
Amt									
Pr. elev	59,3	61,1	63,0	8,5	66,5	48,7	28,9	25,2	7,6
Pr. norm. kl.	1.128,6	1.164,5	1.200,8	161,8	1.308,3	927,6	551,4	480,1	144,4
Hele landet									
Pr. elev	58,2	60,2	63,4	8,5	61,8	34,3	21,1	25,2	13,6
Pr. norm. kl.	1.123,1	1.161,3	1.221,6	164,9	1.216,4	662,3	406,9	486,6	262,1

*) Ovenstående kommunale opgørelse er baseret på indberetninger fra 4 ud af 5 skoler.

Skolefritidsordninger (SFO)

Antal	Indskrevne børn	Gns. størrelse	Børn/-fuldtids-ansatte	Omfang Bh.-6 kl.	Indskrevne børn fordelt på klasstrin					
					Bh.klasse	1. Klasse	2. Klasse	3. Klasse	4. klasse	5. klasse
5	230	46,0	17,4	Bh.-6 kl.	59	53	63	35	18	1

Antal skoler		Folkeskoler							Antal elever med bopæl i kommunen pr. 5/9-97	
		Normalklasser								
Folkeskoler med elever	Friskoler og private grundskoler	Antal klasser	Antal elever	Klassekvotient Bh.-10 kl.	Tosprogede elever pr. 1/11-97	Antal årsværk, excl bh.kl. og ledelse	Elev/lærer ratio	Ø-tids*) procent	Friskoler og private grundskoler	Efterskoler
1	0	30	566	18,9	3	44	11,6	58%	6	19

Skolestr. og antal klasser (normalklasser)

	Kommune:		Amt:		Hele landet:	
	Elevtal	Antal klasser	Elevtal	Antal klasser	Elevtal	Antal klasser
Mindste skole	566	30	61	8	3	1
Gennemsnit	566	30,0	300	16,4	308	16,4
Største skole	566	30	714	36	821	35

Personale (Antal ansatte)

	Mænd	Kvinder
Ledere	2	0
Lærere	16	30
Bh.kl.le.	0	3
Pæd.pers.	0	0
	18	33

Antal klasser, elever og klassekvotient fordelt på klasstrin

	Normal-klasser	Normal-klasseelever	Normal-klassekvotient	Ikke fuldt årgangsdelte	Ældre tosprog. elever	Special-klasseelever (§20.1+2)	- heraf spec.kl. elever (§20.2)	Elevtal	- heraf enkelt integrerede §20.2 elever i normalkl.
Bh. klasse	3	57	19,0	0	0	0	0	57	0
1. klasse	3	69	23,0	0	0	0	0	69	0
2. klasse	3	62	20,7	0	0	0	0	62	0
3. klasse	3	61	20,3	0	0	0	0	61	0
4. klasse	2	43	21,5	0	0	0	0	43	0
5. klasse	3	62	20,7	0	0	0	0	62	0
6. klasse	3	49	16,3	0	0	0	0	49	0
7. klasse	3	58	19,3	0	0	0	0	58	0
8. klasse	3	48	16,0	0	0	0	0	48	0
9. klasse	3	45	15,0	0	0	0	0	45	0
10. klasse	1	12	12,0	0	0	0	0	12	0
1.-10. klasse	27	509	18,9	0	0	0	0	509	0
Bh.-10. klasse	30	566	18,9	0	0	0	0	566	0

I alt specialklasser, ikke fuldt årgangsdelte og ældre tosprogede

Elev	Klasser §20.1	Klassekvot. §20.1	Elever §20.2	Klasser §20.2	Klassekvot. §20.2	Ikke fuldt årgangsdelte klasser	Ældre tosprogede klasser
0	0	0,0	0	0	0,0	0	0

Ressourceforbrug (klokketimer pr. år)

	U-tid i alt	F-tid i alt	Ø-tid i alt	Ledelsestid	Tid til bh.klassen.	Ferie, søgne-helligdg. Øvrig Ø-tid			
						U-tid*) til 50%	Ø-tid*) til 50%		
Kommune									
Absolut	28.050	28.270	27.856	3.454	3.305	28.050	16.216	11.640	0
Pr. elev	55,1	55,5	54,7	6,1	58,0	55,1	31,9	22,9	0,0
Pr. norm. kl.:	1.038,9	1.047,0	1.031,7	115,1	1.101,7	1.038,9	600,6	431,1	0,0
Amt									
Pr. elev	59,3	61,1	63,0	8,5	66,5	48,7	28,9	25,2	7,6
Pr. norm. kl.	1.128,6	1.164,5	1.200,8	161,8	1.308,3	927,6	551,4	480,1	144,4
Hele landet									
Pr. elev	58,2	60,2	63,4	8,5	61,8	34,3	21,1	25,2	13,6
Pr. norm. kl.	1.123,1	1.161,3	1.221,6	164,9	1.216,4	662,3	406,9	486,6	262,1

*) Ovenstående kommunale opgørelse er baseret på indberetninger fra 1 ud af 1 skoler.

Skolefritidsordninger (SFO)

Antal	Indskrevne børn	Gns. størrelse	Børn/-fuldtids-ansatte	Omfang	Indskrevne børn fordelt på klasstrin			
					Bh.klasse	1. klasse	2. klasse	3. klasse
0	0	0,0	0,0		0	0	0	0

Antal skoler		Folkeskoler							Antal elever med bopæl i kommunen pr. 5/9-97	
		Normalklasser								
Folkeskoler med elever	Friskoler og private grundskoler	Antal klasser	Antal elever	Klassekvotient Bh.-10 kl.	Tosprogede elever pr. 1/11-97	Antal årsværk, excl bh.kl. og ledelse	Elev/lærer ratio	Ø-tids*) procent	Friskoler og private grundskoler	Efterskoler
6	0	101	1.871	18,5	35	151	11,1	66%	13	89

Skolestr. og antal klasser (normalklasser)

	Kommune:		Amt:		Hele landet:	
	Elevtal	Antal klasser	Elevtal	Antal klasser	Elevtal	Antal klasser
Mindste skole	84	6	61	8	3	1
Gennemsnit	312	16,8	300	16,4	308	16,4
Største skole	714	36	714	36	821	35

Personale (Antal ansatte)

	Mænd	Kvinder
Ledere	9	2
Lærere	58	103
Bh.kl.le.	0	12
Pæd.pers.	0	0
	67	117

Antal klasser, elever og klassekvotient fordelt på klassetrin

	Normal-klasser	Normal-klasseelever	Normal-klassekvotient	Ikke fuldt årgangsdelte	Ældre tosprog. elever	Special-klasseelever (§20.1+2)	- heraf spec.kl. elever (§20.2)	Elever ialt	- heraf enkelt integrerede §20.2 elever i normalkl.
Bh. klasse	11	208	18,9	0	0	0	0	208	0
1. klasse	11	213	19,4	0	0	2	0	215	0
2. klasse	10	184	18,4	0	0	3	0	187	0
3. klasse	11	204	18,5	0	0	2	0	206	0
4. klasse	10	171	17,1	0	0	2	0	173	1
5. klasse	10	174	17,4	0	0	1	0	175	0
6. klasse	10	178	17,8	0	0	0	0	178	0
7. klasse	9	173	19,2	0	0	2	0	175	0
8. klasse	7	145	20,7	0	0	2	1	147	0
9. klasse	7	121	17,3	0	0	3	0	124	0
10. klasse	5	100	20,0	0	0	2	0	102	0
1.-10. klasse	90	1.663	18,5	0	0	19	1	1.682	1
Bh.-10. klasse	101	1.871	18,5	0	0	19	1	1.890	1

I alt specialklasser, ikke fuldt årgangsdelte og ældre tosprogede

	Klasser §20.1	Klassekvot. §20.1	Elever §20.2	Klasser §20.2	Klassekvot. §20.2	Ikke fuldt årgangsdelte klasser	Ældre tosprogede klasser
Elever	18	5	1	0	0,0	0	0

Ressourceforbrug (klokketimer pr. år)

	U-tid i alt	F-tid i alt	Ø-tid i alt	Ledelsestid	Tid til bh.klassen.	U-tid*) til 50%	Ø-tid*) til 50%	Ferie, søgne-helligdg.	Øvrig Ø-tid
Kommune									
Absolut	92.882	95.442	103.029	14.630	13.518	73.927	48.669	39.747	14.613
Pr. elev	55,2	56,7	61,3	7,7	65,0	44,0	28,9	23,6	8,7
Pr. norm. kl.:	1.032,0	1.060,5	1.144,8	144,9	1.228,9	821,4	540,8	441,6	162,4
Amt									
Pr. elev	59,3	61,1	63,0	8,5	66,5	48,7	28,9	25,2	7,6
Pr. norm. kl.	1.128,6	1.164,5	1.200,8	161,8	1.308,3	927,6	551,4	480,1	144,4
Hele landet									
Pr. elev	58,2	60,2	63,4	8,5	61,8	34,3	21,1	25,2	13,6
Pr. norm. kl.	1.123,1	1.161,3	1.221,6	164,9	1.216,4	662,3	406,9	486,6	262,1

*) Ovenstående kommunale opgørelse er baseret på indberetninger fra 6 ud af 6 skoler.

Skolefritidsordninger (SFO)

Antal	Indskrevne børn	Gns. størrelse	Børn/-fuldtids-ansatte	Omfang Bh.-7 kl.	Indskrevne børn fordelt på klassetrin					
					Bh.klasse	1. Klasse	2. Klasse	3. Klasse	4. klasse	5. klasse
6	647	107,8	15,7	Bh.-7 kl.	169	158	132	114	53	20

Antal skoler		Folkeskoler							Antal elever med bopæl i kommunen pr. 5/9-97	
		Normalklasser								
Folkeskoler med elever	Friskoler og private grundskoler	Antal klasser	Antal elever	Klassekvotient Bh.-10 kl.	Tosprogede elever pr. 1/11-97	Antal årsværk, excl bh.kl. og ledelse	Elev/lærer ratio	Ø-tids*) procent	Friskoler og private grundskoler	Efterskoler
4	1	45	792	17,6	15	70	10,5	54%	47	47

Skolestr. og antal klasser (normalklasser)

	Kommune:		Amt:		Hele landet:	
	Elevtal	Antal klasser	Elevtal	Antal klasser	Elevtal	Antal klasser
Mindste skole	132	8	61	8	3	1
Gennemsnit	198	11,3	300	16,4	308	16,4
Største skole	388	21	714	36	821	35

Personale (Antal ansatte)

	Mænd	Kvinder
Ledere	6	3
Lærere	29	38
Bh.kl.le.	0	6
Pæd.pers.	0	0
	35	47

Antal klasser, elever og klassekvotient fordelt på klasstrin

	Normal-klasser	Normal-klasseelever	Normal-klassekvotient	Ikke fuldt årgangsdelte	Ældre tosprg. elever	Special-klasseelever (§20.1+2)	- heraf spec.kl. elever (§20.2)	Elever ialt	- heraf enkelt integrerede §20.2 elever i normalkl.
Bh. klasse	4	76	19,0	0	0	0	0	76	0
1. klasse	5	98	19,6	0	0	0	0	98	0
2. klasse	4	72	18,0	0	0	0	0	72	0
3. klasse	5	75	15,0	0	0	4	0	79	0
4. klasse	4	53	13,3	0	0	0	0	53	0
5. klasse	5	80	16,0	0	0	5	0	85	0
6. klasse	4	63	15,8	0	0	5	0	68	0
7. klasse	4	80	20,0	0	0	0	0	80	0
8. klasse	4	76	19,0	0	0	0	0	76	0
9. klasse	4	76	19,0	0	0	0	0	76	0
10. klasse	2	43	21,5	0	0	0	0	43	0
1.-10. klasse	41	716	17,5	0	0	14	0	730	0
Bh.-10. klasse	45	792	17,6	0	0	14	0	806	0

I alt specialklasser, ikke fuldt årgangsdelte og ældre tosprogede

	Klasser §20.1	Klassekvot. §20.1	Elever §20.2	Klasser §20.2	Klassekvot. §20.2	Ikke fuldt årgangsdelte klasser	Ældre tosprogede klasser
Elever	14	3	4,7	0	0,0	0	0

Ressourceforbrug (klokketimer pr. år)

	U-tid i alt	F-tid i alt	Ø-tid i alt	Ledelsestid	Tid til bh.klassen.	U-tid*) til 50%	Ø-tid*) til 50%	Ferie, søgne-helligdg.	Øvrig Ø-tid
Kommune									
Absolut	44.404	44.982	44.832	6.982	4.160	43.184	23.424	18.827	2.582
Pr. elev	60,8	61,6	61,4	8,7	54,7	59,2	32,1	25,8	3,5
Pr. norm. kl.:	1.083,0	1.097,1	1.093,5	155,2	1.040,0	1.053,3	571,3	459,2	63,0
Amt									
Pr. elev	59,3	61,1	63,0	8,5	66,5	48,7	28,9	25,2	7,6
Pr. norm. kl.	1.128,6	1.164,5	1.200,8	161,8	1.308,3	927,6	551,4	480,1	144,4
Hele landet									
Pr. elev	58,2	60,2	63,4	8,5	61,8	34,3	21,1	25,2	13,6
Pr. norm. kl.	1.123,1	1.161,3	1.221,6	164,9	1.216,4	662,3	406,9	486,6	262,1

*) Ovenstående kommunale opgørelse er baseret på indberetninger fra 4 ud af 4 skoler.

Skolefritidsordninger (SFO)

Antal	Indskrevne børn	Gns. størrelse	Børn/-fuldtids-ansatte	Omfang Bh.-4 kl.	Indskrevne børn fordelt på klasstrin				
					Bh.klasse	1. Klasse	2. Klasse	3. Klasse	4. klasse
4	164	41,0	12,8	Bh.-4 kl.	52	56	43	12	1

561 ESBJERG KOMMUNE / SKOLEÅRET 97/98

RIBE AMTSKommune

Antal skoler		Folkeskoler							Antal elever med bopæl i kommunen pr. 5/9-97	
		Normalklasser								
Folkeskoler med elever	Friskoler og private grundskoler	Antal klasser	Antal elever	Klassekvotient Bh.-10 kl.	Tosprogede elever pr. 1/11-97	Antal årsværk, excl bh.kl. og ledelse	Elev/lærer ratio	Ø-tids*) procent	Friskoler og private grundskoler	Efterskoler
20	4	457	8.834	19,3	626	820	10,0	57%	783	218

Skolestr. og antal klasser (normalklasser)

	Kommune:		Amt:		Hele landet:	
	Elevtal	Antal klasser	Elevtal	Antal klasser	Elevtal	Antal klasser
Mindste skole	74	8	61	8	3	1
Gennemsnit	446	23,4	300	16,4	308	16,4
Største skole	701	34	714	36	821	35

Personale (Antal ansatte)

	Mænd	Kvinder
Ledere	30	10
Lærere	353	531
Bh.kl.le.	0	59
Pæd.pers.	0	0
	383	600

Antal klasser, elever og klassekvotient fordelt på klasstrin

	Normal-klasser	Normal-klasseelever	Normal-klassekvotient	Ikke fuldt årgangsdelte	Ældre tosprog. elever	Special-klasseelever (§20.1+2)	- heraf spec.kl. elever (§20.2)	Elever ialt	- heraf enkelt integrerede §20.2 elever i normalkl.
Bh. klasse	50	1.060	21,2	0	0	30	27	1.090	2
1. klasse	47	916	19,5	14	0	35	23	965	1
2. klasse	47	931	19,8	8	0	26	17	965	3
3. klasse	45	854	19,0	14	0	33	17	901	0
4. klasse	43	845	19,7	14	0	26	11	885	8
5. klasse	42	775	18,5	11	0	44	15	830	2
6. klasse	43	802	18,7	8	0	31	13	841	1
7. klasse	42	780	18,6	6	0	32	8	818	3
8. klasse	38	762	20,1	6	7	15	7	790	0
9. klasse	38	701	18,4	3	11	12	2	727	0
10. klasse	22	408	18,5	2	19	47	19	476	0
1.-10. klasse	407	7.774	19,1	86	37	301	132	8.198	18
Bh.-10. klasse	457	8.834	19,3	86	37	331	159	9.288	20

I alt specialklasser, ikke fuldt årgangsdelte og ældre tosprogede

	Klasser §20.1	Klassekvot. §20.1	Elever §20.2	Klasser §20.2	Klassekvot. §20.2	Ikke fuldt årgangsdelte klasser	Ældre tosprogede klasser
Elever	172	26	6,6	159	28	5,7	10
							4

Ressourceforbrug (klokketimer pr. år, PPR indgår i kommunens tidsopgørelse.)

	U-tid i alt	F-tid i alt	Ø-tid i alt	Ledelsestid	Tid til bh.klassen.	U-tid*) til 50%	Ø-tid*) til 50%	Ferie, søgne-helligdg.	Øvrig Ø-tid
Kommune									
Absolut	507.174	528.142	542.056	75.332	70.536	478.312	271.873	213.176	57.007
Pr. elev	61,9	64,4	66,1	8,1	64,7	58,3	33,2	26,0	7,0
Pr. norm. kl.:	1.246,1	1.297,6	1.331,8	164,8	1.410,7	1.175,2	668,0	523,8	140,1
Amt									
Pr. elev	59,3	61,1	63,0	8,5	66,5	48,7	28,9	25,2	7,6
Pr. norm. kl.	1.128,6	1.164,5	1.200,8	161,8	1.308,3	927,6	551,4	480,1	144,4
Hele landet									
Pr. elev	58,2	60,2	63,4	8,5	61,8	34,3	21,1	25,2	13,6
Pr. norm. kl.	1.123,1	1.161,3	1.221,6	164,9	1.216,4	662,3	406,9	486,6	262,1

*) Ovenstående kommunale opgørelse er baseret på indberetninger fra 20 ud af 20 skoler.

Skolefritidsordninger (SFO)

Antal	Indskrevne børn	Gns. størrelse	Børn/-fuldtids-ansatte	Omfang Bh.-7 kl.	Indskrevne børn fordelt på klasstrin					
					Bh.klasse	1. Klasse	2. Klasse	3. Klasse	4. klasse	5. klasse
21	2.743	130,6	9,9	Bh.-7 kl.	844	747	631	485	16	11

Antal skoler		Folkeskoler							Antal elever med bopæl i kommunen pr. 5/9-97	
		Normalklasser								
Folkeskoler med elever	Friskoler og private grundskoler	Antal klasser	Antal elever	Klassekvotient Bh.-10 kl.	Tosprogede elever pr. 1/11-97	Antal årsværk, excl bh.kl. og ledelse	Elev/lærer ratio	Ø-tids*) procent	Friskoler og private grundskoler	Efterskoler
1	0	22	399	18,1	11	31	11,7	0%	9	22

Skolestr. og antal klasser (normalklasser)

	Kommune:		Amt:		Hele landet:	
	Elevtal	Antal klasser	Elevtal	Antal klasser	Elevtal	Antal klasser
Mindste skole	399	22	61	8	3	1
Gennemsnit	399	22,0	300	16,4	308	16,4
Største skole	399	22	714	36	821	35

Personale (Antal ansatte)

	Mænd	Kvinder
Ledere	2	0
Lærere	13	24
Bh.kl.le.	0	2
Pæd.pers.	0	0
	15	26

Antal klasser, elever og klassekvotient fordelt på klassetrin

	Normal-klasser	Normal-klasseelever	Normal-klassekvotient	Ikke fuldt årgangsdelte	Ældre tosprog. elever	Special-klasseelever (§20.1+2)	- heraf spec.kl. elever (§20.2)	Elevler ialt	- heraf enkelt integrerede §20.2 elever i normalkl.
Bh. klasse	2	36	18,0	0	0	0	0	36	0
1. klasse	3	54	18,0	0	0	0	0	54	0
2. klasse	2	42	21,0	0	0	0	0	42	0
3. klasse	2	39	19,5	0	0	0	0	39	0
4. klasse	2	37	18,5	0	0	0	0	37	0
5. klasse	2	41	20,5	0	0	0	0	41	0
6. klasse	2	39	19,5	0	0	0	0	39	0
7. klasse	2	35	17,5	0	0	0	0	35	0
8. klasse	2	31	15,5	0	0	0	0	31	0
9. klasse	2	35	17,5	0	0	0	0	35	0
10. klasse	1	10	10,0	0	0	0	0	10	0
1.-10. klasse	20	363	18,2	0	0	0	0	363	0
Bh.-10. klasse	22	399	18,1	0	0	0	0	399	0

I alt specialklasser, ikke fuldt årgangsdelte og ældre tosprogede

Elevler	Klasser §20.1	Klassekvot. §20.1	Elever §20.2	Klasser §20.2	Klassekvot. §20.2	Ikke fuldt årgangsdelte klasser	Ældre tosprogede klasser
0	0	0,0	0	0	0,0	0	0

Ressourceforbrug (klokketimer pr. år)

	U-tid i alt	F-tid i alt	Ø-tid i alt	Ledelsestid	Tid til bh.klassen.	Ferie, søgne-helligdg. Øvrig Ø-tid				
						U-tid*) til 50%	Ø-tid*) til 50%			
Kommune										
Absolut	23.250	23.652	12.950	3.050	2.808	0	0	9.545	-9.545	
Pr. elev	64,0	65,2	35,7	7,6	78,0	0,0	0,0	26,3	-26,3	
Pr. norm. kl.:	1.162,5	1.182,6	647,5	138,6	1.404,0	0,0	0,0	477,3	-477,3	
Amt										
Pr. elev	59,3	61,1	63,0	8,5	66,5	48,7	28,9	25,2	7,6	
Pr. norm. kl.	1.128,6	1.164,5	1.200,8	161,8	1.308,3	927,6	551,4	480,1	144,4	
Hele landet										
Pr. elev	58,2	60,2	63,4	8,5	61,8	34,3	21,1	25,2	13,6	
Pr. norm. kl.	1.123,1	1.161,3	1.221,6	164,9	1.216,4	662,3	406,9	486,6	262,1	

*) Ovenstående kommunale opgørelse er baseret på indberetninger fra 0 ud af 1 skoler.

Skolefritidsordninger (SFO)

Antal	Indskrevne børn	Gns. størrelse	Børn/-fuldtids-ansatte	Omfang	Indskrevne børn fordelt på klassetrin			
					Bh.klasse	1. klasse	2. klasse	3. klasse
0	0	0,0	0,0		0	0	0	0

565 GRINDSTED KOMMUNE / SKOLEÅRET 97/98

RIBE AMTSKOMMUNE

Antal skoler		Folkeskoler							Antal elever med bopæl i kommunen pr. 5/9-97	
		Normalklasser								
Folkeskoler med elever	Friskoler og private grundskoler	Antal klasser	Antal elever	Klassekvotient Bh.-10 kl.	Tosprogede elever pr. 1/11-97	Antal årsværk, excl bh.kl. og ledelse	Elev/lærer ratio	Ø-tids*) procent	Friskoler og private grundskoler	Efterskoler
6	2	99	1.895	19,1	56	157	11,5	68%	156	124

Skolestr. og antal klasser (normalklasser)

	Kommune:		Amt:		Hele landet:	
	Elevtal	Antal klasser	Elevtal	Antal klasser	Elevtal	Antal klasser
Mindste skole	108	7	61	8	3	1
Gennemsnit	334	17,7	300	16,4	308	16,4
Største skole	585	27	714	36	821	35

Personale (Antal ansatte)

	Mænd	Kvinder
Ledere	9	1
Lærere	63	120
Bh.kl.le.	1	11
Pæd.pers.	0	0
	73	132

Antal klasser, elever og klassekvotient fordelt på klassetrin

	Normal-klasser	Normal-klasseelever	Normal-klassekvotient	Ikke fuldt årgangsdelte	Ældre tosprog. elever	Special-klasseelever (§20.1+2)	- heraf spec.kl. elever (§20.2)	Elever ialt	- heraf enkelt integrerede §20.2 elever i normalkl.
Bh. klasse	11	210	19,1	16	0	2	2	228	0
1. klasse	11	212	19,3	22	0	2	2	236	0
2. klasse	10	182	18,2	12	0	4	4	198	1
3. klasse	8	173	21,6	12	0	3	0	188	0
4. klasse	8	158	19,8	16	0	3	2	177	1
5. klasse	9	185	20,6	16	0	5	5	206	2
6. klasse	10	179	17,9	4	0	1	1	184	0
7. klasse	10	193	19,3	10	0	7	6	210	0
8. klasse	7	152	21,7	0	0	5	4	157	0
9. klasse	10	167	16,7	0	0	1	0	168	0
10. klasse	5	84	16,8	0	0	1	1	85	0
1.-10. klasse	88	1.685	19,1	92	0	32	25	1.809	4
Bh.-10. klasse	99	1.895	19,1	108	0	34	27	2.037	4

I alt specialklasser, ikke fuldt årgangsdelte og ældre tosprogede

Elever	Klasser §20.1	Klassekvot. §20.1	Elever §20.2	Klasser §20.2	Klassekvot. §20.2	Ikke fuldt årgangsdelte klasser	Ældre tosprogede klasser
7	2	3,5	27	5	5,4	7	0

Ressourceforbrug (klokketimer pr. år)

	U-tid i alt	F-tid i alt	Ø-tid i alt	Ledelsestid	Tid til bh.klassen.	U-tid*) til 50%	Ø-tid*) til 50%	Ferie, søgne-helligdg.	Øvrig Ø-tid
Kommune									
Absolut	105.088	109.646	87.277	15.686	15.752	47.963	32.390	44.606	10.281
Pr. elev	58,1	60,6	48,2	7,7	69,1	26,5	17,9	24,7	5,7
Pr. norm. kl.:	1.194,2	1.246,0	991,8	158,4	1.432,0	545,0	368,1	506,9	116,8
Amt									
Pr. elev	59,3	61,1	63,0	8,5	66,5	48,7	28,9	25,2	7,6
Pr. norm. kl.	1.128,6	1.164,5	1.200,8	161,8	1.308,3	927,6	551,4	480,1	144,4
Hele landet									
Pr. elev	58,2	60,2	63,4	8,5	61,8	34,3	21,1	25,2	13,6
Pr. norm. kl.	1.123,1	1.161,3	1.221,6	164,9	1.216,4	662,3	406,9	486,6	262,1

*) Ovenstående kommunale opgørelse er baseret på indberetninger fra 2 ud af 6 skoler.

Skolefritidsordninger (SFO)

Antal	Indskrevne børn	Gns. størrelse	Børn/-fuldtids-ansatte	Omfang	Indskrevne børn fordelt på klassetrin			
					Bh.klasse	1. Klasse	2. Klasse	3. Klasse
5	515	103,0	14,1	Bh.-3 kl.	183	147	112	73

Antal skoler		Folkeskoler							Antal elever med bopæl i kommunen pr. 5/9-97	
		Normalklasser								
Folkeskoler med elever	Friskoler og private grundskoler	Antal klasser	Antal elever	Klassekvotient Bh.-10 kl.	Tosprogede elever pr. 1/11-97	Antal årsværk, excl bh.kl. og ledelse	Elev/lærer ratio	Ø-tids*) procent	Friskoler og private grundskoler	Efterskoler
6	0	65	1.204	18,5	5	92	11,8	54%	16	60

Skolestr. og antal klasser (normalklasser)

	Kommune:		Amt:		Hele landet:	
	Elevtal	Antal klasser	Elevtal	Antal klasser	Elevtal	Antal klasser
Mindste skole	132	8	61	8	3	1
Gennemsnit	201	10,8	300	16,4	308	16,4
Største skole	310	17	714	36	821	35

Personale (Antal ansatte)

	Mænd	Kvinder
Ledere	7	1
Lærere	39	64
Bh.kl.le.	0	7
Pæd.pers.	0	0
	46	72

Antal klasser, elever og klassekvotient fordelt på klassetrin

	Normal-klasser	Normal-klasseelever	Normal-klassekvotient	Ikke fuldt årgangsdelte	Ældre tosprog. elever	Special-klasseelever (§20.1+2)	- heraf spec.kl. elever (§20.2)	Elever ialt	- heraf enkelt integrerede §20.2 elever i normalkl.
Bh. klasse	7	134	19,1	0	0	0	0	134	0
1. klasse	6	113	18,8	0	0	4	0	117	0
2. klasse	7	129	18,4	0	0	0	0	129	0
3. klasse	7	112	16,0	0	0	2	0	114	0
4. klasse	6	124	20,7	0	0	2	0	126	0
5. klasse	6	112	18,7	0	0	0	0	112	0
6. klasse	8	138	17,3	0	0	4	0	142	0
7. klasse	6	110	18,3	0	0	4	0	114	0
8. klasse	4	94	23,5	0	0	0	0	94	0
9. klasse	6	103	17,2	0	0	0	0	103	0
10. klasse	2	35	17,5	0	0	0	0	35	0
1.-10. klasse	58	1.070	18,4	0	0	16	0	1.086	0
Bh.-10. klasse	65	1.204	18,5	0	0	16	0	1.220	0

I alt specialklasser, ikke fuldt årgangsdelte og ældre tosprogede

	Klasser §20.1	Klassekvot. §20.1	Elever §20.2	Klasser §20.2	Klassekvot. §20.2	Ikke fuldt årgangsdelte klasser	Ældre tosprogede klasser
Elever	16	4,0	0	0	0,0	0	0

Ressourceforbrug (klokketimer pr. år)

	U-tid i alt	F-tid i alt	Ø-tid i alt	Ledelsestid	Tid til bh.klassen.	U-tid*) til 50%	Ø-tid*) til 50%	Ferie, søgne-helligdg.	Øvrig Ø-tid
Kommune									
Absolut	60.728	61.203	55.591	10.977	8.213	60.728	32.750	25.348	-2.507
Pr. elev	55,9	56,4	51,2	9,0	61,3	55,9	30,2	23,3	-2,3
Pr. norm. kl.:	1.047,0	1.055,2	958,5	168,9	1.173,3	1.047,0	564,7	437,0	-43,2
Amt									
Pr. elev	59,3	61,1	63,0	8,5	66,5	48,7	28,9	25,2	7,6
Pr. norm. kl.	1.128,6	1.164,5	1.200,8	161,8	1.308,3	927,6	551,4	480,1	144,4
Hele landet									
Pr. elev	58,2	60,2	63,4	8,5	61,8	34,3	21,1	25,2	13,6
Pr. norm. kl.	1.123,1	1.161,3	1.221,6	164,9	1.216,4	662,3	406,9	486,6	262,1

*) Ovenstående kommunale opgørelse er baseret på indberetninger fra 6 ud af 6 skoler.

Skolefritidsordninger (SFO)

Antal	Indskrevne børn	Gns. størrelse	Børn/-fuldtids-ansatte	Omfang Bh.-7 kl.	Indskrevne børn fordelt på klassetrin					
					Bh.klasse	1. Klasse	2. Klasse	3. Klasse	4. klasse	5. klasse
6	370	61,7	14,5	Bh.-7 kl.	104	73	88	62	35	4

Antal skoler		Folkeskoler							Antal elever med bopæl i kommunen pr. 5/9-97	
		Normalklasser								
Folkeskoler med elever	Friskoler og private grundskoler	Antal klasser	Antal elever	Klassekvotient Bh.-10 kl.	Tosprogede elever pr. 1/11-97	Antal årsværk, excl bh.kl. og ledelse	Elev/lærer ratio	Ø-tids*) procent	Friskoler og private grundskoler	Efterskoler
4	1	51	895	17,5	65	74	10,9	57%	53	69

Skolestr. og antal klasser (normalklasser)

	Kommune:		Amt:		Hele landet:	
	Elevtal	Antal klasser	Elevtal	Antal klasser	Elevtal	Antal klasser
Mindste skole	69	8	61	8	3	1
Gennemsnit	224	12,8	300	16,4	308	16,4
Største skole	553	25	714	36	821	35

Personale (Antal ansatte)

	Mænd	Kvinder
Ledere	5	1
Lærere	28	49
Bh.kl.le.	0	5
Pæd.pers.	0	0
	33	55

Antal klasser, elever og klassekvotient fordelt på klasstrin

	Normal-klasser	Normal-klasseelever	Normal-klassekvotient	Ikke fuldt årgangsdelte	Ældre tosprog. elever	Special-klasseelever (§20.1+2)	- heraf spec.kl. elever (§20.2)	Elever ialt	- heraf enkelt integrerede §20.2 elever i normalkl.
Bh. klasse	6	105	17,5	0	0	0	0	105	0
1. klasse	5	94	18,8	0	0	4	0	98	0
2. klasse	5	82	16,4	0	0	5	0	87	0
3. klasse	5	88	17,6	0	0	0	0	88	0
4. klasse	5	81	16,2	0	0	0	0	81	0
5. klasse	6	104	17,3	0	0	0	0	104	0
6. klasse	5	80	16,0	0	0	0	0	80	0
7. klasse	5	88	17,6	0	0	0	0	88	1
8. klasse	3	71	23,7	0	0	0	0	71	0
9. klasse	3	57	19,0	0	0	0	0	57	0
10. klasse	3	45	15,0	0	0	0	0	45	0
1.-10. klasse	45	790	17,6	0	0	9	0	799	1
Bh.-10. klasse	51	895	17,5	0	0	9	0	904	1

I alt specialklasser, ikke fuldt årgangsdelte og ældre tosprogede

Elev	Klasser §20.1	Klassekvot. §20.1	Elev §20.2	Klasser §20.2	Klassekvot. §20.2	Ikke fuldt årgangsdelte klasser	Ældre tosprogede klasser
9	2	4,5	0	0	0,0	0	0

Ressourceforbrug (klokketimer pr. år)

	U-tid i alt	F-tid i alt	Ø-tid i alt	Ledelsestid	Tid til bh.klassen.	U-tid*) til 50%	Ø-tid*) til 50%	Ferie, søgne-helligdg.	Øvrig Ø-tid
Kommune									
Absolut	47.309	48.308	45.900	7.040	3.120	30.301	17.173	20.057	4.960
Pr. elev	59,2	60,5	57,4	7,8	29,7	37,9	21,5	25,1	6,2
Pr. norm. kl.:	1.051,3	1.073,5	1.020,0	138,0	520,0	673,4	381,6	445,7	110,2
Amt									
Pr. elev	59,3	61,1	63,0	8,5	66,5	48,7	28,9	25,2	7,6
Pr. norm. kl.	1.128,6	1.164,5	1.200,8	161,8	1.308,3	927,6	551,4	480,1	144,4
Hele landet									
Pr. elev	58,2	60,2	63,4	8,5	61,8	34,3	21,1	25,2	13,6
Pr. norm. kl.	1.123,1	1.161,3	1.221,6	164,9	1.216,4	662,3	406,9	486,6	262,1

*) Ovenstående kommunale opgørelse er baseret på indberetninger fra 1 ud af 4 skoler.

Skolefritidsordninger (SFO)

Antal	Indskrevne børn	Gns. størrelse	Børn/-fuldtids-ansatte	Omfang Bh.-5 kl.	Indskrevne børn fordelt på klasstrin					
					Bh.klasse	1. Klasse	2. Klasse	3. Klasse	4. klasse	5. klasse
2	142	71,0	20,0	Bh.-5 kl.	36	40	25	27	10	4

Antal skoler		Folkeskoler							Antal elever med bopæl i kommunen pr. 5/9-97	
		Normalklasser								
Folkeskoler med elever	Friskoler og private grundskoler	Antal klasser	Antal elever	Klassekvotient Bh.-10 kl.	Tosprogede elever pr. 1/11-97	Antal årsværk, excl bh.kl. og ledelse	Elev/lærer ratio	Ø-tids*) procent	Friskoler og private grundskoler	Efterskoler
12	0	135	2.346	17,4	37	209	10,6	64%	26	120

Skolestr. og antal klasser (normalklasser)

	Kommune:		Amt:		Hele landet:	
	Elevtal	Antal klasser	Elevtal	Antal klasser	Elevtal	Antal klasser
Mindste skole	72	7	61	8	3	1
Gennemsnit	200	11,8	300	16,4	308	16,4
Største skole	655	34	714	36	821	35

Personale (Antal ansatte)

	Mænd	Kvinder
Ledere	14	2
Lærere	85	128
Bh.kl.le.	0	14
Pæd.pers.	0	0
	99	144

Antal klasser, elever og klassekvotient fordelt på klasstrin

	Normal-klasser	Normal-klasseelever	Normal-klassekvotient	Ikke fuldt årgangsdelte	Ældre tosprog. elever	Special-klasseelever (§20.1+2)	- heraf spec.kl. elever (§20.2)	Elever ialt	- heraf enkelt integrerede §20.2 elever i normalkl.
Bh. klasse	14	226	16,1	0	0	0	0	226	0
1. klasse	17	269	15,8	0	0	0	0	269	1
2. klasse	14	252	18,0	8	0	7	3	267	0
3. klasse	13	198	15,2	12	0	11	7	221	0
4. klasse	14	244	17,4	9	0	3	3	256	0
5. klasse	13	220	16,9	9	0	11	4	240	0
6. klasse	13	220	16,9	8	0	1	1	229	1
7. klasse	12	214	17,8	8	0	2	2	224	0
8. klasse	11	228	20,7	0	0	12	6	240	0
9. klasse	9	185	20,6	0	0	3	2	188	0
10. klasse	5	90	18,0	0	0	1	1	91	0
1.-10. klasse	121	2.120	17,5	54	0	51	29	2.225	2
Bh.-10. klasse	135	2.346	17,4	54	0	51	29	2.451	2

I alt specialklasser, ikke fuldt årgangsdelte og ældre tosprogede

	Klasser §20.1	Klassekvot. §20.1	Elever §20.2	Klasser §20.2	Klassekvot. §20.2	Ikke fuldt årgangsdelte klasser	Ældre tosprogede klasser
Elever	22	6	3,7	29	12	2,4	6

Ressourceforbrug (klokketimer pr. år)

	U-tid i alt	F-tid i alt	Ø-tid i alt	Ledelsestid	Tid til bh.klassen.	U-tid*) til 50%	Ø-tid*) til 50%	Ferie, søgne-helligdg.	Øvrig Ø-tid
Kommune									
Absolut	129.103	133.449	139.910	24.030	14.241	51.556	32.834	55.111	51.965
Pr. elev	58,0	60,0	62,9	9,8	63,0	23,2	14,8	24,8	23,4
Pr. norm. kl.:	1.067,0	1.102,9	1.156,3	178,0	1.017,2	426,1	271,4	455,5	429,5
Amt									
Pr. elev	59,3	61,1	63,0	8,5	66,5	48,7	28,9	25,2	7,6
Pr. norm. kl.	1.128,6	1.164,5	1.200,8	161,8	1.308,3	927,6	551,4	480,1	144,4
Hele landet									
Pr. elev	58,2	60,2	63,4	8,5	61,8	34,3	21,1	25,2	13,6
Pr. norm. kl.	1.123,1	1.161,3	1.221,6	164,9	1.216,4	662,3	406,9	486,6	262,1

*) Ovenstående kommunale opgørelse er baseret på indberetninger fra 7 ud af 12 skoler.

Skolefritidsordninger (SFO)

Antal	Indskrevne børn	Gns. størrelse	Børn/-fuldtids-ansatte	Omfang	Indskrevne børn fordelt på klasstrin					
					Førskole	Bh.klasse	1. Klasse	2. Klasse	3. klasse	4. klasse
11	630	57,3	11,3	F-7 kl.	31	174	147	131	134	7

Antal skoler		Folkeskoler							Antal elever med bopæl i kommunen pr. 5/9-97	
		Normalklasser								
Folkeskoler med elever	Friskoler og private grundskoler	Antal klasser	Antal elever	Klassekvotient Bh.-10 kl.	Tosprogede elever pr. 1/11-97	Antal årsværk, excl bh.kl. og ledelse	Elev/lærer ratio	Ø-tids*) procent	Friskoler og private grundskoler	Efterskoler
8	1	126	2.278	18,1	118	205	10,2	67%	123	128

Skolestr. og antal klasser (normalklasser)

	Kommune:		Amt:		Hele landet:	
	Elevtal	Antal klasser	Elevtal	Antal klasser	Elevtal	Antal klasser
Mindste skole	69	8	61	8	3	1
Gennemsnit	286	16,0	300	16,4	308	16,4
Største skole	661	36	714	36	821	35

Personale (Antal ansatte)

	Mænd	Kvinder
Ledere	10	2
Lærere	71	141
Bh.kl.le.	0	15
Pæd.pers.	0	0
	81	158

Antal klasser, elever og klassekvotient fordelt på klasstrin

	Normal-klasser	Normal-klasseelever	Normal-klassekvotient	Ikke fuldt årgangsdelte	Ældre tosprog. elever	Special-klasseelever (§20.1+2)	- heraf spec.kl. elever (§20.2)	Elever ialt	- heraf enkelt integrerede §20.2 elever i normalkl.
Bh. klasse	13	236	18,2	0	0	0	0	236	0
1. klasse	12	233	19,4	3	0	0	0	236	0
2. klasse	13	239	18,4	0	0	4	4	243	0
3. klasse	12	218	18,2	0	0	6	6	224	0
4. klasse	12	207	17,3	0	0	6	6	213	0
5. klasse	14	257	18,4	0	0	0	0	257	0
6. klasse	12	215	17,9	0	0	6	6	221	0
7. klasse	12	216	18,0	0	0	7	0	223	0
8. klasse	11	195	17,7	0	0	5	5	200	2
9. klasse	11	186	16,9	0	0	7	0	193	0
10. klasse	4	76	19,0	4	0	0	0	80	0
1.-10. klasse	113	2.042	18,1	7	0	41	27	2.090	2
Bh.-10. klasse	126	2.278	18,1	7	0	41	27	2.326	2

I alt specialklasser, ikke fuldt årgangsdelte og ældre tosprogede

Elever	Klasser §20.1	Klassekvot. §20.1	Elever §20.2	Klasser §20.2	Klassekvot. §20.2	Ikke fuldt årgangsdelte klasser	Ældre tosprogede klasser
14	2	7,0	27	5	5,4	2	0

Ressourceforbrug (klokketimer pr. år, PPR indgår i kommunens tidsopgørelse.)

	U-tid i alt	F-tid i alt	Ø-tid i alt	Ledelsestid	Tid til bh.klassen.	U-tid*) til 50%	Ø-tid*) til 50%	Ferie, søgne-helligdg.	Øvrig Ø-tid
Kommune									
Absolut	124.609	126.849	142.180	20.182	18.030	119.670	79.838	50.979	7.296
Pr. elev	59,6	60,7	68,0	8,7	76,4	57,3	38,2	24,4	3,5
Pr. norm. kl.:	1.102,7	1.122,6	1.258,2	160,2	1.386,9	1.059,0	706,5	451,1	64,6
Amt									
Pr. elev	59,3	61,1	63,0	8,5	66,5	48,7	28,9	25,2	7,6
Pr. norm. kl.	1.128,6	1.164,5	1.200,8	161,8	1.308,3	927,6	551,4	480,1	144,4
Hele landet									
Pr. elev	58,2	60,2	63,4	8,5	61,8	34,3	21,1	25,2	13,6
Pr. norm. kl.	1.123,1	1.161,3	1.221,6	164,9	1.216,4	662,3	406,9	486,6	262,1

*) Ovenstående kommunale opgørelse er baseret på indberetninger fra 8 ud af 8 skoler.

Skolefritidsordninger (SFO)

Antal	Indskrevne børn	Gns. størrelse	Børn/-fuldtids-ansatte	Omfang	Indskrevne børn fordelt på klasstrin					
					Bh.klasse	1. Klasse	2. Klasse	3. Klasse	4. klasse	5. klasse
10	467	46,7	8,9	Bh.-7 kl.	116	118	117	92	17	2

Antal skoler		Folkeskoler							Antal elever med bopæl i kommunen pr. 5/9-97	
		Normalklasser								
Folkeskoler med elever	Friskoler og private grundskoler	Antal klasser	Antal elever	Klassekvotient Bh.-10 kl.	Tosprogede elever pr. 1/11-97	Antal årsværk, excl bh.kl. og ledelse	Elev/lærer ratio	Ø-tids*) procent	Friskoler og private grundskoler	Efterskoler
7	0	105	2.022	19,3	95	188	9,7	60%	56	105

Skolestr. og antal klasser (normalklasser)

	Kommune:		Amt:		Hele landet:	
	Elevtal	Antal klasser	Elevtal	Antal klasser	Elevtal	Antal klasser
Mindste skole	102	8	61	8	3	1
Gennemsnit	289	15,0	300	16,4	308	16,4
Største skole	543	27	714	36	821	35

Personale (Antal ansatte)

	Mænd	Kvinder
Ledere	11	3
Lærere	62	119
Bh.kl.le.	0	13
Pæd.pers.	0	0
	73	135

Antal klasser, elever og klassekvotient fordelt på klassetrin

	Normal-klasser	Normal-klasseelever	Normal-klassekvotient	Ikke fuldt årgangsdelte	Ældre tosprog. elever	Special-klasseelever (§20.1+2)	- heraf spec.kl. elever (§20.2)	Elever ialt	- heraf enkelt integrerede §20.2 elever i normalkl.
Bh. klasse	12	242	20,2	0	0	0	0	242	0
1. klasse	12	217	18,1	0	0	4	0	221	0
2. klasse	12	211	17,6	0	0	6	4	217	0
3. klasse	11	202	18,4	0	0	8	4	210	0
4. klasse	10	201	20,1	0	0	12	6	213	0
5. klasse	9	173	19,2	0	0	2	1	175	0
6. klasse	9	195	21,7	0	0	5	2	200	1
7. klasse	9	180	20,0	0	0	3	0	183	1
8. klasse	8	161	20,1	0	0	4	1	165	0
9. klasse	9	162	18,0	0	0	5	2	167	0
10. klasse	4	78	19,5	0	0	1	0	79	0
1.-10. klasse	93	1.780	19,1	0	0	50	20	1.830	2
Bh.-10. klasse	105	2.022	19,3	0	0	50	20	2.072	2

I alt specialklasser, ikke fuldt årgangsdelte og ældre tosprogede

Elever	Klasser §20.1	Klassekvot. §20.1	Elever §20.2	Klasser §20.2	Klassekvot. §20.2	Ikke fuldt årgangsdelte klasser	Ældre tosprogede klasser
30	11	2,7	20	0	0,0	0	0

Ressourceforbrug (klokketimer pr. år, PPR indgår i kommunens tidsopgørelse.)

	U-tid i alt	F-tid i alt	Ø-tid i alt	Ledelsestid	Tid til bh.klassen.	Ferie, søgne-helligdg. Øvrig Ø-tid			
						U-tid*) til 50%	Ø-tid*) til 50%		
Kommune									
Absolut	109.856	114.276	137.338	16.805	18.789	106.965	64.713	48.258	24.365
Pr. elev	60,0	62,4	75,0	8,1	77,6	58,5	35,4	26,4	13,3
Pr. norm. kl.:	1.181,2	1.228,8	1.476,8	160,0	1.565,8	1.150,2	695,8	518,9	262,0
Amt									
Pr. elev	59,3	61,1	63,0	8,5	66,5	48,7	28,9	25,2	7,6
Pr. norm. kl.	1.128,6	1.164,5	1.200,8	161,8	1.308,3	927,6	551,4	480,1	144,4
Hele landet									
Pr. elev	58,2	60,2	63,4	8,5	61,8	34,3	21,1	25,2	13,6
Pr. norm. kl.	1.123,1	1.161,3	1.221,6	164,9	1.216,4	662,3	406,9	486,6	262,1

*) Ovenstående kommunale opgørelse er baseret på indberetninger fra 7 ud af 7 skoler.

Skolefritidsordninger (SFO)

Antal	Indskrevne børn	Gns. størrelse	Børn/-fuldtids-ansatte	Omfang	Indskrevne børn fordelt på klassetrin				
					Bh.klasse	1. Klasse	2. Klasse	3. Klasse	4. klasse
7	657	93,9	18,9	Bh.-4 kl.	201	177	153	124	2

Antal skoler		Folkeskoler							Antal elever med bopæl i kommunen pr. 5/9-97	
		Normalklasser								
Folkeskoler med elever	Friskoler og private grundskoler	Antal klasser	Antal elever	Klassekvotient Bh.-10 kl.	Tosprogede elever pr. 1/11-97	Antal årsværk, excl bh.kl. og ledelse	Elev/lærer ratio	Ø-tids*) procent	Friskoler og private grundskoler	Efterskoler
7	1	90	1.556	17,3	24	127	11,3	58%	72	115

Skolestr. og antal klasser (normalklasser)

	Kommune:		Amt:		Hele landet:	
	Elevtal	Antal klasser	Elevtal	Antal klasser	Elevtal	Antal klasser
Mindste skole	90	8	61	8	3	1
Gennemsnit	229	13,6	300	16,4	308	16,4
Største skole	483	27	714	36	821	35

Personale (Antal ansatte)

	Mænd	Kvinder
Ledere	11	2
Lærere	41	93
Bh.kl.le.	1	12
Pæd.pers.	0	0
	53	107

Antal klasser, elever og klassekvotient fordelt på klasstrin

	Normal-klasser	Normal-klasseelever	Normal-klassekvotient	Ikke fuldt årgangsdelte	Ældre tosprog. elever	Special-klasseelever (§20.1+2)	- heraf spec.kl. elever (§20.2)	Elever ialt	- heraf enkelt integrerede §20.2 elever i normalkl.
Bh. klasse	10	182	18,2	0	0	0	0	182	0
1. klasse	10	152	15,2	0	0	0	0	152	0
2. klasse	9	178	19,8	0	0	0	0	178	0
3. klasse	8	159	19,9	7	0	0	0	166	0
4. klasse	9	155	17,2	15	0	0	0	170	0
5. klasse	8	121	15,1	5	0	0	0	126	0
6. klasse	9	148	16,4	10	0	0	0	158	1
7. klasse	7	139	19,9	11	0	6	0	156	0
8. klasse	7	123	17,6	0	0	0	0	123	0
9. klasse	9	130	14,4	0	0	0	0	130	0
10. klasse	4	69	17,3	0	0	0	0	69	0
1.-10. klasse	80	1.374	17,2	48	0	6	0	1.428	1
Bh.-10. klasse	90	1.556	17,3	48	0	6	0	1.610	1

I alt specialklasser, ikke fuldt årgangsdelte og ældre tosprogede

Elever	Klasser §20.1	Klassekvot. §20.1	Elever §20.2	Klasser §20.2	Klassekvot. §20.2	Ikke fuldt årgangsdelte klasser	Ældre tosprogede klasser
6	1	6,0	0	0	0,0	5	0

Ressourceforbrug (klokketimer pr. år)

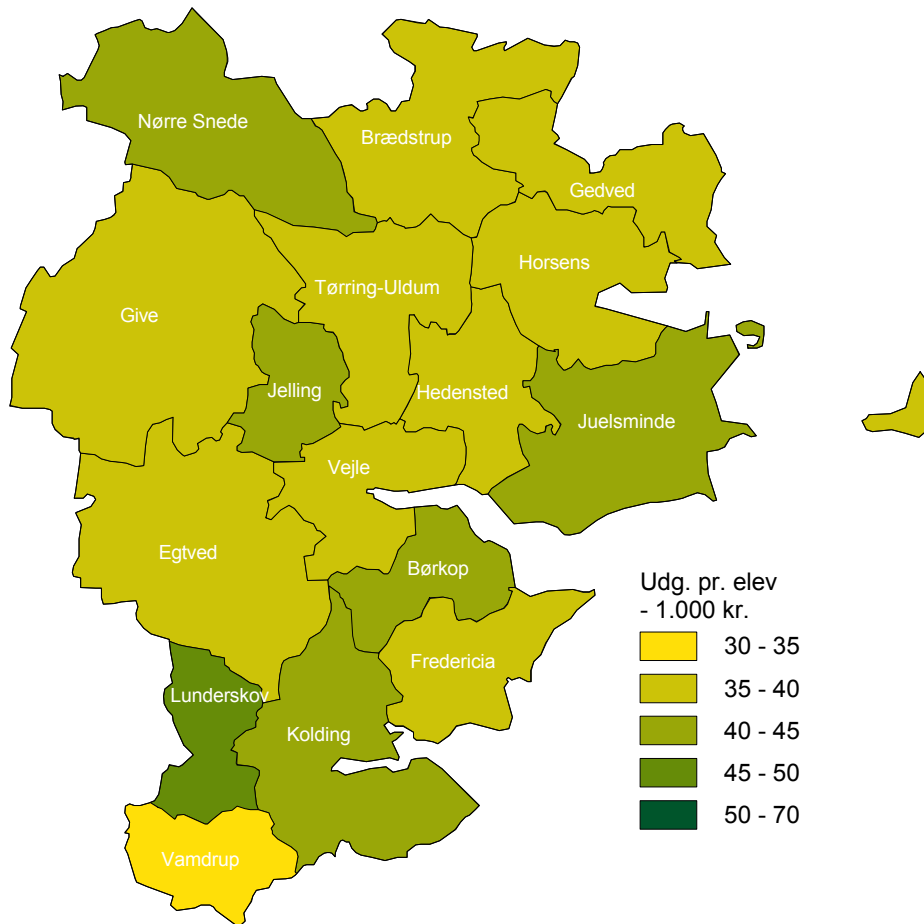
	U-tid i alt	F-tid i alt	Ø-tid i alt	Ledelsestid	Tid til bh.klassen.	Ferie, søgne-helligdg. Øvrig Ø-tid			
						U-tid*) til 50%	Ø-tid*) til 50%		
Kommune									
Absolut	75.344	76.774	91.720	12.923	14.094	70.203	40.858	35.748	15.114
Pr. elev	52,8	53,8	64,2	8,0	77,4	49,2	28,6	25,0	10,6
Pr. norm. kl.:	941,8	959,7	1.146,5	143,6	1.409,4	877,5	510,7	446,9	188,9
Amt									
Pr. elev	59,3	61,1	63,0	8,5	66,5	48,7	28,9	25,2	7,6
Pr. norm. kl.	1.128,6	1.164,5	1.200,8	161,8	1.308,3	927,6	551,4	480,1	144,4
Hele landet									
Pr. elev	58,2	60,2	63,4	8,5	61,8	34,3	21,1	25,2	13,6
Pr. norm. kl.	1.123,1	1.161,3	1.221,6	164,9	1.216,4	662,3	406,9	486,6	262,1

*) Ovenstående kommunale opgørelse er baseret på indberetninger fra 5 ud af 7 skoler.

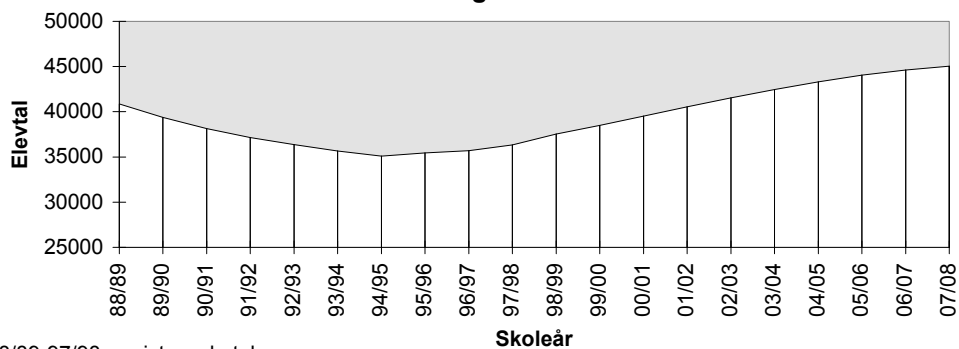
Skolefritidsordninger (SFO)

Antal	Indskrevne børn	Gns. størrelse	Børn/-fuldtids-ansatte	Omfang Bh.-3 kl.	Indskrevne børn fordelt på klasstrin			
					Bh.klasse	1. Klasse	2. Klasse	3. Klasse
5	298	59,6	13,8	Bh.-3 kl.	108	76	58	56

Vejle Amtskommune

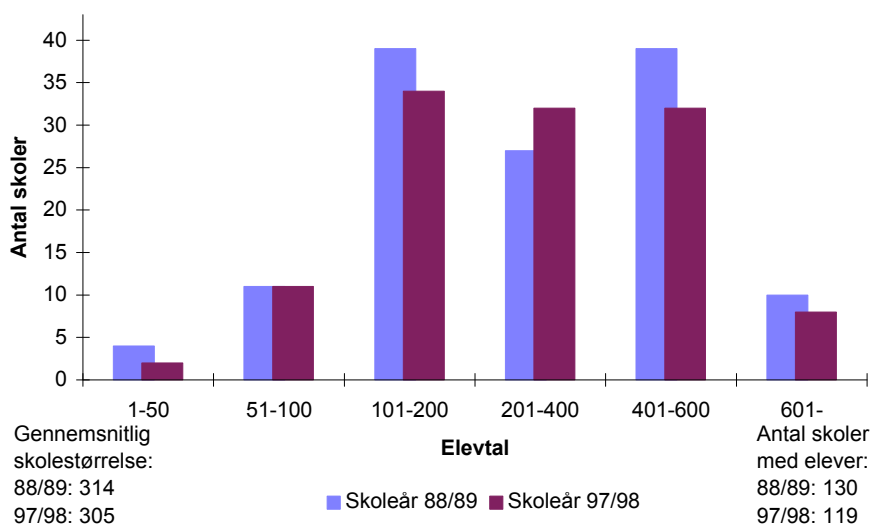


Udviklingen i elevtallet - offentlige skoler

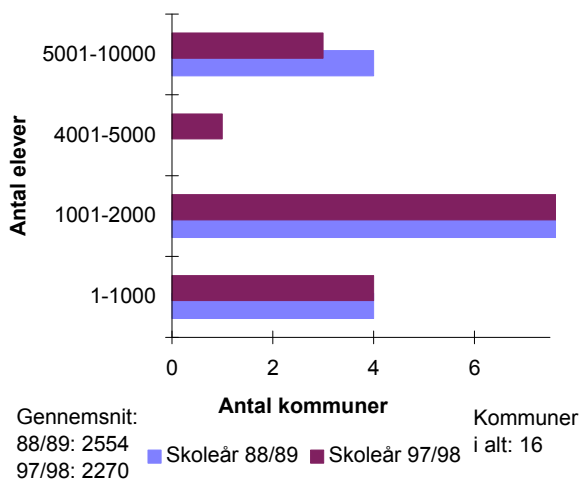


88/89-97/98: registrerede tal
98/99-07/08: prognose

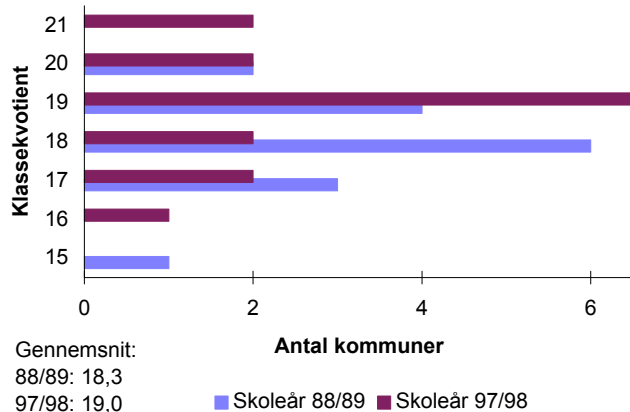
Skoler fordelt efter elevtal (skolestørrelse)



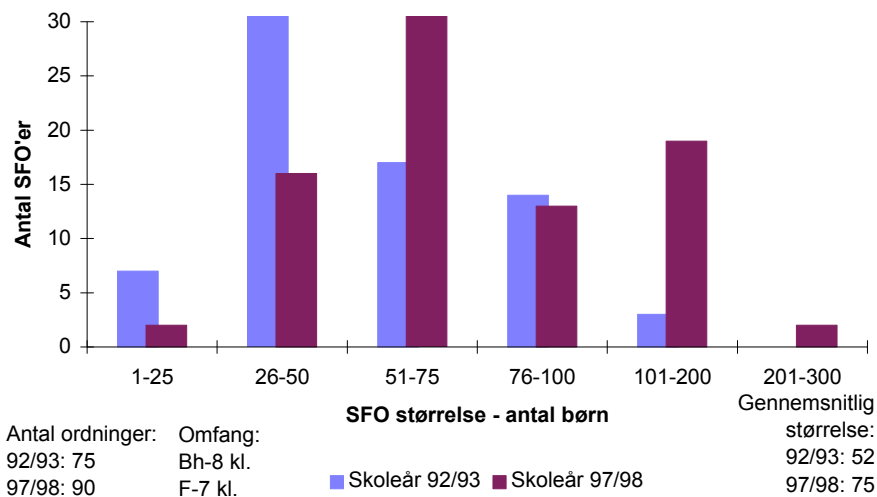
Skolevæsnernes størrelse



Kommuner fordelt i intervaller efter gennemsnitlig klassekvotient (1-10 kl.)



SFO'er fordelt efter antal børn



Antal skoler		Folkeskoler							Antal elever med bopæl i amtet pr. 5/9-97	
		Normalklasser								
Folkeskoler med elever	Friskoler og private grundskoler	Antal klasser	Antal elever	Klassekvotient Bh.-10 kl.	Tosprogede elever pr. 1/11-97	Antal årsværk, excl bh.kl. og ledelse	Elev/lærer ratio	Ø-tids*) procent	Friskoler og private grundskoler	Efterskoler
119	28	1.862	35.516	19,1	2.101	3.140	10,3	61%	4.529	1.597

Skolestr. og antal klasser (normalklasser)

	Amt:		Hele landet:	
	Elevtal	Antal klasser	Elevtal	Antal klasser
Mindste skole	20	0	3	1
Gennemsnit	307	16,1	308	16,4
Største skole	720	35	821	35

Personale (Antal ansatte)

	Mænd	Kvinder
	Ledere	194
Lærere	1.183	2.071
Bh.kl.le.	9	215
Pæd.pers.	0	1
	1.386	2.325

Antal klasser, elever og klassekvotient fordelt på klassetrin

	Normal-klasser	Normal-klasseelever	Normal-klassekvotient	Ikke fuldt årgangsdelte	Ældre tosprog. elever	Special-klasse-elever (§20.1+2)	- heraf spec.kl. elever (§20.2)	Elever ialt	- heraf enkelt integrerede §20.2 elever i normalkl.
Bh. klasse	201	3.947	19,6	2	0	44	13	3.993	1
1. klasse	203	3.953	19,5	10	0	96	61	4.059	3
2. klasse	196	3.701	18,9	12	0	60	34	3.773	5
3. klasse	188	3.539	18,8	9	0	67	37	3.615	4
4. klasse	179	3.383	18,9	10	0	83	44	3.476	8
5. klasse	182	3.374	18,5	3	0	70	25	3.447	6
6. klasse	172	3.268	19,0	4	0	60	24	3.332	6
7. klasse	170	3.187	18,7	2	0	90	27	3.279	4
8. klasse	148	3.002	20,3	0	3	48	11	3.053	3
9. klasse	148	2.784	18,8	0	10	63	12	2.857	1
10. klasse	75	1.378	18,4	0	13	50	12	1.441	2
1.-10. klasse	1.661	31.569	19,0	50	26	687	287	32.332	42
Bh.-10. klasse	1.862	35.516	19,1	52	26	731	300	36.325	43

I alt specialklasser, ikke fuldt årgangsdelte og ældre tosprogede

Elever §20.1	Klasser §20.1	Klassekvot. §20.1	Elever §20.2	Klasser §20.2	Klassekvot. §20.2	Ikke fuldt årgangsdelte klasser	Ældre tosprogede klasser
431	85	5,1	300	61	4,9	2	3

Ressourceforbrug (klokketimer pr. år, PPR indgår i amtets tidsopgørelse.)

	U-tid i alt	F-tid i alt	Ø-tid i alt	Ledelsestid	Tid til bh.klassep.	Ferie, søgne-helligdg. Øvrig Ø-tid			
						U-tid*) til 50%	Ø-tid*) til 50%		
Amt									
Absolut	1.923.350	1.994.713	2.123.616	349.914	259.650	1.679.149	1.031.844	835.335	218.944
Pr. elev	59,5	61,7	65,7	9,6	65,0	51,9	31,9	25,8	6,8
Pr. norm. kl.	1.157,9	1.200,9	1.278,5	187,9	1.291,8	1.010,9	621,2	502,9	131,8
Hele landet									
Pr. elev	58,2	60,2	63,4	8,5	61,8	34,3	21,1	25,2	13,6
Pr. norm. kl.	1.123,1	1.161,3	1.221,6	164,9	1.216,4	662,3	406,9	486,6	262,1

*) Ovenstående amtskommunale opgørelse er baseret på indberetninger fra 100 ud af 119 skoler.

Skolefritidsordninger (SFO)

Antal	Indskrevne børn	Gns. størrelse	Børn/-fuldtids-ansatte	Omfang	Indskrevne børn fordelt på klassetrin					
					Førskole	Bh.klasse	1. Klasse	2. Klasse	3. Klasse	4. Klasse
90	6.713	74,6	11,7	F-7 kl.	28	1.867	1.905	1.607	934	225

Antal skoler		Folkeskoler							Antal elever med bopæl i amtet pr. 5/9-97	
		Normalklasser								
Folkeskoler med elever	Friskoler og private grundskoler	Antal klasser	Antal elever	Klassekvotient Bh.-10 kl.	Tosprogede elever pr. 1/11-97	Antal årsværk, excl bh.kl. og ledelse	Elev/lærer ratio	Ø-tids*) procent	Friskoler og private grundskoler	Efterskoler
3	28	0	0	0,0	2.101	63	3,1	0%	4.529	1.597

Skolestr. og antal klasser (normalklasser)

	Amt:		Hele landet:	
	Elevtal	Antal klasser	Elevtal	Antal klasser
Mindste skole	0	0	23	5
Gennemsnit	0	0,0	64	7,8
Største skole	0	0	115	10

Personale (Antal ansatte)

	Mænd	Kvinder
	Ledere	0
Lærere	1	3
Bh.kl.le.	13	21
Pæd.pers.	0	0
	14	24

Antal klasser, elever og klassekvotient fordelt på klassetrin

	Normal-klasser	Normal-klasseelever	Normal-klassekvotient	Ikke fuldt årgangsdelte	Ældre tosprog. elever	Special-klasseelever (§20.1+2)	- heraf spec.kl. elever (§20.2)	Elever ialt	- heraf enkelt integrerede §20.2 elever i normalkl.
Bh. klasse	0	0	0,0	0	0	10	0	10	0
1. klasse	0	0	0,0	0	0	19	10	19	0
2. klasse	0	0	0,0	0	0	21	10	21	0
3. klasse	0	0	0,0	0	0	9	9	9	0
4. klasse	0	0	0,0	0	0	14	5	14	0
5. klasse	0	0	0,0	0	0	17	2	17	0
6. klasse	0	0	0,0	0	0	3	3	3	0
7. klasse	0	0	0,0	0	0	22	9	22	0
8. klasse	0	0	0,0	0	0	19	11	19	0
9. klasse	0	0	0,0	0	0	15	7	15	0
10. klasse	0	0	0,0	0	0	54	46	54	0
1.-10. klasse	0	0	0,0	0	0	193	112	193	0
Bh.-10. klasse	0	0	0,0	0	0	203	112	203	0

I alt specialklasser, ikke fuldt årgangsdelte og ældre tosprogede

Elever §20.1	Klasser §20.1	Klassekvot. §20.1	Elever §20.2	Klasser §20.2	Klassekvot. §20.2	Ikke fuldt årgangsdelte klasser	Ældre tosprogede klasser
91	9	10,1	112	16	7,0	0	0

Ressourceforbrug (klokketimer pr. år)

	U-tid i alt	F-tid i alt	Ø-tid i alt	Ledelsestid	Tid til bh.klassep.	Ferie, søgne-helligdg. Øvrig Ø-tid			
						U-tid*) til 50%	Ø-tid*) til 50%		
Amt									
Absolut	40.851	40.851	39.512	2.566	0	0	0	4.026	35.486
Pr. elev	211,7	211,7	204,7	12,6	0,0	0,0	0,0	20,9	183,9
Pr. norm. kl.	0,0	0,0	0,0	0,0	0,0	0,0	0,0	0,0	0,0
Hele landet									
Pr. elev	210,9	211,6	181,1	62,0	154,9	0,0	0,0	34,2	146,8
Pr. norm. kl.	24.380,1	24.463,2	20.932,4	6.692,1	5.886,0	0,0	0,0	3.955,2	16.977,2

*) Ovenstående amtskommunale opgørelse er baseret på indberetninger fra 0 ud af 3 skoler.

Skolefritidsordninger (SFO)

Antal	Indskrevne børn	Gns. størrelse	Børn/-fuldtids-ansatte	Omfang	Indskrevne børn fordelt på klassetrin				
					Bh.klasse	1. klasse	2. klasse	3. klasse	4. klasse
0	0	0,0	0,0		0	0	0	0	0

Antal skoler		Folkeskoler							Antal elever med bopæl i amtet pr. 5/9-97	
		Normalklasser								
Folkeskoler med elever	Friskoler og private grundskoler	Antal klasser	Antal elever	Klassekvotient Bh.-10 kl.	Tosprogede elever pr. 1/11-97	Antal årsværk, excl bh.kl. og ledelse	Elev/lærer ratio	Ø-tids*) procent	Friskoler og private grundskoler	Efterskoler
119	28	1.862	35.516	19,1	2.101	3.140	10,3	61%	4.529	1.597

Skolestr. og antal klasser (normalklasser)

	Amt:		Hele landet:	
	Elevtal	Antal klasser	Elevtal	Antal klasser
Mindste skole	20	0	3	1
Gennemsnit	307	16,1	308	16,4
Største skole	720	35	821	35

Personale (Antal ansatte)

	Mænd	Kvinder
	Ledere	194
Lærere	1.183	2.071
Bh.kl.le.	9	215
Pæd.pers.	0	1
	1.386	2.325

Antal klasser, elever og klassekvotient fordelt på klassetrin

	Normal-klasser	Normal-klasseelever	Normal-klassekvotient	Ikke fuldt årgangsdelte	Ældre tosprog. elever	Special-klasseelever (§20.1+2)	- heraf spec.kl. elever (§20.2)	Elever ialt	- heraf enkelt integrerede §20.2 elever i normalkl.
Bh. klasse	201	3.947	19,6	2	0	44	13	3.993	1
1. klasse	203	3.953	19,5	10	0	96	61	4.059	3
2. klasse	196	3.701	18,9	12	0	60	34	3.773	5
3. klasse	188	3.539	18,8	9	0	67	37	3.615	4
4. klasse	179	3.383	18,9	10	0	83	44	3.476	8
5. klasse	182	3.374	18,5	3	0	70	25	3.447	6
6. klasse	172	3.268	19,0	4	0	60	24	3.332	6
7. klasse	170	3.187	18,7	2	0	90	27	3.279	4
8. klasse	148	3.002	20,3	0	3	48	11	3.053	3
9. klasse	148	2.784	18,8	0	10	63	12	2.857	1
10. klasse	75	1.378	18,4	0	13	50	12	1.441	2
1.-10. klasse	1.661	31.569	19,0	50	26	687	287	32.332	42
Bh.-10. klasse	1.862	35.516	19,1	52	26	731	300	36.325	43

I alt specialklasser, ikke fuldt årgangsdelte og ældre tosprogede

Elever §20.1	Klasser §20.1	Klassekvot. §20.1	Elever §20.2	Klasser §20.2	Klassekvot. §20.2	Ikke fuldt årgangsdelte klasser	Ældre tosprogede klasser
431	85	5,1	300	61	4,9	2	3

Ressourceforbrug (klokketimer pr. år, PPR indgår i amtets tidsopgørelse.)

	U-tid i alt	F-tid i alt	Ø-tid i alt	Ledelsestid	Tid til bh.klassep.	Ferie, søgne-helligdg. Øvrig Ø-tid			
						U-tid*) til 50%	Ø-tid*) til 50%		
Amt									
Absolut	1.923.350	1.994.713	2.123.616	349.914	259.650	1.679.149	1.031.844	835.335	218.944
Pr. elev	59,5	61,7	65,7	9,6	65,0	51,9	31,9	25,8	6,8
Pr. norm. kl.	1.157,9	1.200,9	1.278,5	187,9	1.291,8	1.010,9	621,2	502,9	131,8
Hele landet									
Pr. elev	58,3	60,3	63,4	8,6	61,8	34,3	21,1	25,2	13,7
Pr. norm. kl.	1.124,4	1.162,6	1.223,8	165,5	1.216,4	662,3	406,9	486,9	263,9

*) Ovenstående amtskommunale opgørelse er baseret på indberetninger fra 100 ud af 119 skoler.

Skolefritidsordninger (SFO)

Antal	Indskrevne børn	Gns. størrelse	Børn/-fuldtids-ansatte	Omfang	Indskrevne børn fordelt på klassetrin					
					Førskole	Bh.klasse	1. Klasse	2. Klasse	3. Klasse	4. Klasse
90	6.713	74,6	11,7	F-7 kl.	28	1.867	1.905	1.607	934	225

Antal skoler		Folkeskoler							Antal elever med bopæl i kommunen pr. 5/9-97	
		Normalklasser								
Folkeskoler med elever	Friskoler og private grundskoler	Antal klasser	Antal elever	Klassekvotient Bh.-10 kl.	Tosprogede elever pr. 1/11-97	Antal årsværk, excl bh.kl. og ledelse	Elev/lærer ratio	Ø-tids*) procent	Friskoler og private grundskoler	Efterskoler
5	1	50	921	18,4	27	74	11,1	63%	134	53

Skolestr. og antal klasser (normalklasser)

	Kommune:		Amt:		Hele landet:	
	Elevtal	Antal klasser	Elevtal	Antal klasser	Elevtal	Antal klasser
Mindste skole	95	7	20	0	3	1
Gennemsnit	184	10,0	307	16,1	308	16,4
Største skole	431	22	720	35	821	35

Personale (Antal ansatte)

	Mænd	Kvinder
Ledere	6	0
Lærere	29	57
Bh.kl.le.	0	5
Pæd.pers.	0	0
	35	62

Antal klasser, elever og klassekvotient fordelt på klassetrin

	Normal-klasser	Normal-klasseelever	Normal-klassekvotient	Ikke fuldt årgangsdelte	Ældre tosprog. elever	Special-klasseelever (§20.1+2)	- heraf spec.kl. elever (§20.2)	Elevtal	- heraf enkelt integrerede §20.2 elever i normalkl.
Bh. klasse	5	100	20,0	0	0	0	0	100	0
1. klasse	6	109	18,2	0	0	0	0	109	1
2. klasse	5	74	14,8	0	0	0	0	74	0
3. klasse	5	81	16,2	0	0	0	0	81	0
4. klasse	5	94	18,8	0	0	0	0	94	0
5. klasse	5	78	15,6	0	0	0	0	78	1
6. klasse	5	106	21,2	0	0	0	0	106	1
7. klasse	4	77	19,3	0	0	0	0	77	0
8. klasse	4	89	22,3	0	0	0	0	89	0
9. klasse	4	71	17,8	0	0	2	0	73	0
10. klasse	2	42	21,0	0	0	0	0	42	0
1.-10. klasse	45	821	18,2	0	0	2	0	823	3
Bh.-10. klasse	50	921	18,4	0	0	2	0	923	3

I alt specialklasser, ikke fuldt årgangsdelte og ældre tosprogede

Elev	Klasser §20.1	Klassekvot. §20.1	Elev §20.2	Klasser §20.2	Klassekvot. §20.2	Ikke fuldt årgangsdelte klasser	Ældre tosprogede klasser
2	1	2,0	0	0	0,0	0	0

Ressourceforbrug (klokketimer pr. år)

	U-tid i alt	F-tid i alt	Ø-tid i alt	Ledelsestid	Tid til bh.klassen.	U-tid*) til 50%	Ø-tid*) til 50%	Ferie, søgne-helligdg.	Øvrig Ø-tid
Kommune									
Absolut	44.034	44.711	53.824	8.039	4.160	25.669	16.140	21.317	16.367
Pr. elev	53,5	54,3	65,4	8,7	41,6	31,2	19,6	25,9	19,9
Pr. norm. kl.:	978,5	993,6	1.196,1	160,8	832,0	570,4	358,7	473,7	363,7
Amt									
Pr. elev	59,5	61,7	65,7	9,6	65,0	51,9	31,9	25,8	6,8
Pr. norm. kl.	1.157,9	1.200,9	1.278,5	187,9	1.291,8	1.010,9	621,2	502,9	131,8
Hele landet									
Pr. elev	58,2	60,2	63,4	8,5	61,8	34,3	21,1	25,2	13,6
Pr. norm. kl.	1.123,1	1.161,3	1.221,6	164,9	1.216,4	662,3	406,9	486,6	262,1

*) Ovenstående kommunale opgørelse er baseret på indberetninger fra 2 ud af 5 skoler.

Skolefritidsordninger (SFO)

Antal	Indskrevne børn	Gns. størrelse	Børn/-fuldtids-ansatte	Omfang	Indskrevne børn fordelt på klassetrin					
					Førskole	Bh.klasse	1. Klasse	2. Klasse	3. klasse	4. klasse
2	114	57,0	7,4	F-4 kl.	24	28	22	11	20	9

Antal skoler		Folkeskoler							Antal elever med bopæl i kommunen pr. 5/9-97	
		Normalklasser								
Folkeskoler med elever	Friskoler og private grundskoler	Antal klasser	Antal elever	Klassekvotient Bh.-10 kl.	Tosprogede elever pr. 1/11-97	Antal årsværk, excl bh.kl. og ledelse	Elev/lærer ratio	Ø-tids*) procent	Friskoler og private grundskoler	Efterskoler
5	0	65	1.228	18,9	34	102	10,8	57%	84	55

Skolestr. og antal klasser (normalklasser)

	Kommune:		Amt:		Hele landet:	
	Elevtal	Antal klasser	Elevtal	Antal klasser	Elevtal	Antal klasser
Mindste skole	98	7	20	0	3	1
Gennemsnit	246	13,0	307	16,1	308	16,4
Største skole	389	20	720	35	821	35

Personale (Antal ansatte)

	Mænd	Kvinder
Ledere	7	0
Lærere	43	62
Bh.kl.le.	1	7
Pæd.pers.	0	0
	51	69

Antal klasser, elever og klassekvotient fordelt på klassetrin

	Normal-klasser	Normal-klasseelever	Normal-klassekvotient	Ikke fuldt årgangsdelte	Ældre tosprog. elever	Special-klasseelever (§20.1+2)	- heraf spec.kl. elever (§20.2)	Elever ialt	- heraf enkelt integrerede §20.2 elever i normalkl.
Bh. klasse	6	130	21,7	0	0	0	0	130	0
1. klasse	8	140	17,5	0	0	0	0	140	0
2. klasse	7	120	17,1	0	0	0	0	120	2
3. klasse	6	108	18,0	0	0	2	0	110	0
4. klasse	7	139	19,9	0	0	0	0	139	0
5. klasse	7	123	17,6	0	0	1	0	124	0
6. klasse	6	106	17,7	0	0	0	0	106	0
7. klasse	5	114	22,8	0	0	1	0	115	0
8. klasse	5	107	21,4	0	0	0	0	107	0
9. klasse	4	78	19,5	0	0	0	0	78	0
10. klasse	4	63	15,8	0	0	0	0	63	0
1.-10. klasse	59	1.098	18,6	0	0	4	0	1.102	2
Bh.-10. klasse	65	1.228	18,9	0	0	4	0	1.232	2

I alt specialklasser, ikke fuldt årgangsdelte og ældre tosprogede

Elever	Klasser §20.1	Klassekvot. §20.1	Elever §20.2	Klasser §20.2	Klassekvot. §20.2	Ikke fuldt årgangsdelte klasser	Ældre tosprogede klasser
4	1	4,0	0	0	0,0	0	0

Ressourceforbrug (klokketimer pr. år)

	U-tid i alt	F-tid i alt	Ø-tid i alt	Ledelsestid	Tid til bh.klassen.	U-tid*) til 50%	Ø-tid*) til 50%	Ferie, søgne-helligdg.	Øvrig Ø-tid
Kommune									
Absolut	62.822	64.372	69.547	12.068	10.230	34.984	19.786	27.219	14.598
Pr. elev	57,0	58,4	63,1	9,8	78,7	31,7	18,0	24,7	13,2
Pr. norm. kl.:	1.064,8	1.091,1	1.178,8	185,7	1.705,0	592,9	335,4	461,3	247,4
Amt									
Pr. elev	59,5	61,7	65,7	9,6	65,0	51,9	31,9	25,8	6,8
Pr. norm. kl.	1.157,9	1.200,9	1.278,5	187,9	1.291,8	1.010,9	621,2	502,9	131,8
Hele landet									
Pr. elev	58,2	60,2	63,4	8,5	61,8	34,3	21,1	25,2	13,6
Pr. norm. kl.	1.123,1	1.161,3	1.221,6	164,9	1.216,4	662,3	406,9	486,6	262,1

*) Ovenstående kommunale opgørelse er baseret på indberetninger fra 3 ud af 5 skoler.

Skolefritidsordninger (SFO)

Antal	Indskrevne børn	Gns. størrelse	Børn/-fuldtids-ansatte	Omfang	Indskrevne børn fordelt på klassetrin					
					Bh.klasse	1. Klasse	2. Klasse	3. Klasse	4. klasse	5. klasse
3	188	62,7	11,5	Bh.-7 kl.	39	43	37	23	15	15

Antal skoler		Folkeskoler							Antal elever med bopæl i kommunen pr. 5/9-97	
		Normalklasser								
Folkeskoler med elever	Friskoler og private grundskoler	Antal klasser	Antal elever	Klassekvotient Bh.-10 kl.	Tosprogede elever pr. 1/11-97	Antal årsværk, excl bh.kl. og ledelse	Elev/lærer ratio	Ø-tids*) procent	Friskoler og private grundskoler	Efterskoler
7	1	89	1.728	19,4	25	140	11,1	58%	164	93

Skolestr. og antal klasser (normalklasser)

	Kommune:		Amt:		Hele landet:	
	Elevtal	Antal klasser	Elevtal	Antal klasser	Elevtal	Antal klasser
Mindste skole	137	9	20	0	3	1
Gennemsnit	247	12,7	307	16,1	308	16,4
Største skole	421	20	720	35	821	35

Personale (Antal ansatte)

	Mænd	Kvinder
Ledere	7	0
Lærere	53	94
Bh.kl.le.	0	10
Pæd.pers.	0	0
	60	104

Antal klasser, elever og klassekvotient fordelt på klassetrin

	Normal-klasser	Normal-klasseelever	Normal-klassekvotient	Ikke fuldt årgangsdelte	Ældre tosprog. elever	Special-klasseelever (§20.1+2)	- heraf spec.kl. elever (§20.2)	Elever ialt	- heraf enkelt integrerede §20.2 elever i normalkl.
Bh. klasse	10	198	19,8	0	0	3	1	201	0
1. klasse	9	199	22,1	0	0	3	0	202	0
2. klasse	8	171	21,4	0	0	0	0	171	0
3. klasse	10	187	18,7	0	0	0	0	187	1
4. klasse	8	160	20,0	0	0	0	0	160	1
5. klasse	9	180	20,0	0	0	1	0	181	0
6. klasse	9	138	15,3	0	0	0	0	138	1
7. klasse	9	178	19,8	0	0	13	0	191	0
8. klasse	8	138	17,3	0	0	0	0	138	0
9. klasse	7	140	20,0	0	0	0	0	140	0
10. klasse	2	39	19,5	0	0	0	0	39	0
1.-10. klasse	79	1.530	19,4	0	0	17	0	1.547	3
Bh.-10. klasse	89	1.728	19,4	0	0	20	1	1.748	3

I alt specialklasser, ikke fuldt årgangsdelte og ældre tosprogede

	Klasser §20.1	Klassekvot. §20.1	Elever §20.2	Klasser §20.2	Klassekvot. §20.2	Ikke fuldt årgangsdelte klasser	Ældre tosprogede klasser
Elever	19	3	6,3	1	0,0	0	0

Ressourceforbrug (klokketimer pr. år)

	U-tid i alt	F-tid i alt	Ø-tid i alt	Ledelsestid	Tid til bh.klassen.	U-tid*) til 50%	Ø-tid*) til 50%	Ferie, søgne-helligdg.	Øvrig Ø-tid
Kommune									
Absolut	83.431	85.623	99.729	13.743	12.955	83.371	48.389	36.876	14.464
Pr. elev	53,9	55,3	64,5	7,9	64,5	53,9	31,3	23,8	9,3
Pr. norm. kl.:	1.056,1	1.083,8	1.262,4	154,4	1.295,5	1.055,3	612,5	466,8	183,1
Amt									
Pr. elev	59,5	61,7	65,7	9,6	65,0	51,9	31,9	25,8	6,8
Pr. norm. kl.	1.157,9	1.200,9	1.278,5	187,9	1.291,8	1.010,9	621,2	502,9	131,8
Hele landet									
Pr. elev	58,2	60,2	63,4	8,5	61,8	34,3	21,1	25,2	13,6
Pr. norm. kl.	1.123,1	1.161,3	1.221,6	164,9	1.216,4	662,3	406,9	486,6	262,1

*) Ovenstående kommunale opgørelse er baseret på indberetninger fra 7 ud af 7 skoler.

Skolefritidsordninger (SFO)

Antal	Indskrevne børn	Gns. størrelse	Børn/-fuldtids-ansatte	Omfang Bh.-4 kl.	Indskrevne børn fordelt på klassetrin				
					Bh.klasse	1. Klasse	2. Klasse	3. Klasse	4. klasse
7	530	75,7	14,9	Bh.-4 kl.	150	140	116	119	5

Antal skoler		Folkeskoler							Antal elever med bopæl i kommunen pr. 5/9-97	
		Normalklasser								
Folkeskoler med elever	Friskoler og private grundskoler	Antal klasser	Antal elever	Klassekvotient Bh.-10 kl.	Tosprogede elever pr. 1/11-97	Antal årsværk, excl bh.kl. og ledelse	Elev/lærer ratio	Ø-tids*) procent	Friskoler og private grundskoler	Efterskoler
15	5	243	4.805	19,8	388	407	10,8	57%	683	150

Skolestr. og antal klasser (normalklasser)

	Kommune:		Amt:		Hele landet:	
	Elevtal	Antal klasser	Elevtal	Antal klasser	Elevtal	Antal klasser
Mindste skole	87	8	20	0	3	1
Gennemsnit	343	17,4	307	16,1	308	16,4
Største skole	529	27	720	35	821	35

Personale (Antal ansatte)

	Mænd	Kvinder
Ledere	26	15
Lærere	167	254
Bh.kl.le.	2	26
Pæd.pers.	0	0
	195	295

Antal klasser, elever og klassekvotient fordelt på klasstrin

	Normal-klasser	Normal-klasseelever	Normal-klassekvotient	Ikke fuldt årgangsdelte	Ældre tosprog. elever	Special-klasseelever (§20.1+2)	- heraf spec.kl. elever (§20.2)	Elever ialt	- heraf enkelt integrerede §20.2 elever i normalkl.
Bh. klasse	26	554	21,3	0	0	0	0	554	0
1. klasse	25	508	20,3	0	0	16	11	524	0
2. klasse	24	511	21,3	0	0	14	9	525	0
3. klasse	23	464	20,2	0	0	15	9	479	1
4. klasse	23	421	18,3	0	0	12	4	433	1
5. klasse	23	435	18,9	0	0	14	3	449	2
6. klasse	22	456	20,7	0	0	5	5	461	0
7. klasse	23	430	18,7	0	0	26	11	456	3
8. klasse	22	433	19,7	0	1	16	4	450	0
9. klasse	22	393	17,9	0	4	10	0	407	0
10. klasse	10	200	20,0	0	13	12	4	225	1
1.-10. klasse	217	4.251	19,6	0	18	140	60	4.409	8
Bh.-10. klasse	243	4.805	19,8	0	18	140	60	4.963	8

I alt specialklasser, ikke fuldt årgangsdelte og ældre tosprogede

	Klasser §20.1	Klassekvot. §20.1	Elever §20.2	Klasser §20.2	Klassekvot. §20.2	Ikke fuldt årgangsdelte klasser	Ældre tosprogede klasser
Elever	80	12	6,7	60	13	4,6	0
							1

Ressourceforbrug (klokketimer pr. år, PPR indgår i kommunens tidsopgørelse.)

	U-tid i alt	F-tid i alt	Ø-tid i alt	Ledelsestid	Tid til bh.klassen.	U-tid*) til 50%	Ø-tid*) til 50%	Ferie, søgne-helligdgs.	Øvrig Ø-tid
Kommune									
Absolut	254.810	264.739	263.399	65.900	37.389	235.967	134.943	111.710	5.907
Pr. elev	57,8	60,0	59,7	13,3	67,5	53,5	30,6	25,3	1,3
Pr. norm. kl.:	1.174,2	1.220,0	1.213,8	271,2	1.438,0	1.087,4	621,9	514,8	27,2
Amt									
Pr. elev	59,5	61,7	65,7	9,6	65,0	51,9	31,9	25,8	6,8
Pr. norm. kl.	1.157,9	1.200,9	1.278,5	187,9	1.291,8	1.010,9	621,2	502,9	131,8
Hele landet									
Pr. elev	58,2	60,2	63,4	8,5	61,8	34,3	21,1	25,2	13,6
Pr. norm. kl.	1.123,1	1.161,3	1.221,6	164,9	1.216,4	662,3	406,9	486,6	262,1

*) Ovenstående kommunale opgørelse er baseret på indberetninger fra 13 ud af 15 skoler.

Skolefritidsordninger (SFO)

Antal	Indskrevne børn	Gns. størrelse	Børn/-fuldtids-ansatte	Omfang Bh.-5 kl.	Indskrevne børn fordelt på klasstrin					
					Bh.klasse	1. Klasse	2. Klasse	3. Klasse	4. klasse	5. klasse
15	1.422	94,8	12,9	Bh.-5 kl.	494	444	428	37	14	5

Antal skoler		Folkeskoler							Antal elever med bopæl i kommunen pr. 5/9-97	
		Normalklasser								
Folkeskoler med elever	Friskoler og private grundskoler	Antal klasser	Antal elever	Klassekvotient Bh.-10 kl.	Tosprogede elever pr. 1/11-97	Antal årsværk, excl bh.kl. og ledelse	Elev/lærer ratio	Ø-tids*) procent	Friskoler og private grundskoler	Efterskoler
4	1	61	1.183	19,4	21	98	10,9	0%	96	51

Skolestr. og antal klasser (normalklasser)

	Kommune:		Amt:		Hele landet:	
	Elevtal	Antal klasser	Elevtal	Antal klasser	Elevtal	Antal klasser
Mindste skole	162	8	20	0	3	1
Gennemsnit	296	15,3	307	16,1	308	16,4
Største skole	425	22	720	35	821	35

Personale (Antal ansatte)

	Mænd	Kvinder
Ledere	8	2
Lærere	31	76
Bh.kl.le.	2	5
Pæd.pers.	0	0
	41	83

Antal klasser, elever og klassekvotient fordelt på klassetrin

	Normal-klasser	Normal-klasseelever	Normal-klassekvotient	Ikke fuldt årgangsdelte	Ældre tosprog. elever	Special-klasseelever (§20.1+2)	- heraf spec.kl. elever (§20.2)	Elever ialt	- heraf enkelt integrerede §20.2 elever i normalkl.
Bh. klasse	7	136	19,4	0	0	1	0	137	1
1. klasse	8	142	17,8	0	0	0	0	142	0
2. klasse	6	122	20,3	0	0	2	0	124	0
3. klasse	6	114	19,0	0	0	0	0	114	1
4. klasse	5	112	22,4	0	0	9	0	121	0
5. klasse	6	123	20,5	0	0	0	0	123	0
6. klasse	5	89	17,8	0	0	4	0	93	1
7. klasse	5	85	17,0	0	0	1	0	86	0
8. klasse	5	106	21,2	0	0	0	0	106	1
9. klasse	5	104	20,8	0	0	0	0	104	0
10. klasse	3	50	16,7	0	0	0	0	50	0
1.-10. klasse	54	1.047	19,4	0	0	16	0	1.063	3
Bh.-10. klasse	61	1.183	19,4	0	0	17	0	1.200	4

I alt specialklasser, ikke fuldt årgangsdelte og ældre tosprogede

	Klasser §20.1	Klassekvot. §20.1	Elever §20.2	Klasser §20.2	Klassekvot. §20.2	Ikke fuldt årgangsdelte klasser	Ældre tosprogede klasser
Elever	17	4	4,3	0	0,0	0	0

Ressourceforbrug (klokketimer pr. år)

	U-tid i alt	F-tid i alt	Ø-tid i alt	Ledelsestid	Tid til bh.klassen.	Ferie, søgne-helligdg. Øvrig Ø-tid			
						U-tid*) til 50%	Ø-tid*) til 50%		
Kommune									
Absolut	63.583	65.116	59.408	9.871	7.280	0	0	27.872	31.536
Pr. elev	59,8	61,3	55,9	8,2	53,1	0,0	0,0	26,2	29,7
Pr. norm. kl.:	1.177,5	1.205,9	1.100,1	161,8	1.040,0	0,0	0,0	516,1	584,0
Amt									
Pr. elev	59,5	61,7	65,7	9,6	65,0	51,9	31,9	25,8	6,8
Pr. norm. kl.	1.157,9	1.200,9	1.278,5	187,9	1.291,8	1.010,9	621,2	502,9	131,8
Hele landet									
Pr. elev	58,2	60,2	63,4	8,5	61,8	34,3	21,1	25,2	13,6
Pr. norm. kl.	1.123,1	1.161,3	1.221,6	164,9	1.216,4	662,3	406,9	486,6	262,1

*) Ovenstående kommunale opgørelse er baseret på indberetninger fra 0 ud af 4 skoler.

Skolefritidsordninger (SFO)

Antal	Indskrevne børn	Gns. størrelse	Børn/-fuldtids-ansatte	Omfang	Indskrevne børn fordelt på klassetrin				
					Bh.klasse	1. Klasse	2. Klasse	3. Klasse	4. klasse
4	394	98,5	12,3	Bh.-4 kl.	114	108	95	70	7

Antal skoler		Folkeskoler							Antal elever med bopæl i kommunen pr. 5/9-97	
		Normalklasser								
Folkeskoler med elever	Friskoler og private grundskoler	Antal klasser	Antal elever	Klassekvotient Bh.-10 kl.	Tosprogede elever pr. 1/11-97	Antal årsværk, excl bh.kl. og ledelse	Elev/lærer ratio	Ø-tids*) procent	Friskoler og private grundskoler	Efterskoler
8	1	99	1.652	16,7	28	137	10,8	65%	121	141

Skolestr. og antal klasser (normalklasser)

	Kommune:		Amt:		Hele landet:	
	Elevtal	Antal klasser	Elevtal	Antal klasser	Elevtal	Antal klasser
Mindste skole	90	8	20	0	3	1
Gennemsnit	207	12,4	307	16,1	308	16,4
Største skole	426	23	720	35	821	35

Personale (Antal ansatte)

	Mænd	Kvinder
Ledere	12	1
Lærere	57	84
Bh.kl.le.	0	12
Pæd.pers.	0	0
	69	97

Antal klasser, elever og klassekvotient fordelt på klasstrin

	Normal-klasser	Normal-klasseelever	Normal-klassekvotient	Ikke fuldt årgangsdelte	Ældre tosprog. elever	Special-klasseelever (§20.1+2)	- heraf spec.kl. elever (§20.2)	Elever ialt	- heraf enkelt integrerede §20.2 elever i normalkl.
Bh. klasse	11	178	16,2	0	0	0	0	178	0
1. klasse	10	170	17,0	0	0	0	0	170	0
2. klasse	10	164	16,4	0	0	0	0	164	0
3. klasse	10	173	17,3	0	0	1	0	174	0
4. klasse	10	160	16,0	0	0	0	0	160	0
5. klasse	10	163	16,3	0	0	4	0	167	0
6. klasse	10	145	14,5	0	0	0	0	145	0
7. klasse	11	149	13,5	0	0	2	0	151	0
8. klasse	7	159	22,7	0	0	1	0	160	1
9. klasse	7	127	18,1	0	0	0	0	127	0
10. klasse	3	64	21,3	0	0	0	0	64	0
1.-10. klasse	88	1.474	16,8	0	0	8	0	1.482	1
Bh.-10. klasse	99	1.652	16,7	0	0	8	0	1.660	1

I alt specialklasser, ikke fuldt årgangsdelte og ældre tosprogede

	Klasser §20.1	Klassekvot. §20.1	Elever §20.2	Klasser §20.2	Klassekvot. §20.2	Ikke fuldt årgangsdelte klasser	Ældre tosprogede klasser
Elever	8	4,0	0	0	0,0	0	0

Ressourceforbrug (klokketimer pr. år)

	U-tid i alt	F-tid i alt	Ø-tid i alt	Ledelsestid	Tid til bh.klassen.	U-tid*) til 50%	Ø-tid*) til 50%	Ferie, søgne-helligdg.	Øvrig Ø-tid
Kommune									
Absolut	84.371	85.770	93.121	13.194	12.374	54.640	35.280	35.456	17.286
Pr. elev	56,9	57,9	62,8	7,9	69,5	36,9	23,8	23,9	11,7
Pr. norm. kl.:	958,8	974,7	1.058,2	133,3	1.124,9	620,9	400,9	402,9	196,4
Amt									
Pr. elev	59,5	61,7	65,7	9,6	65,0	51,9	31,9	25,8	6,8
Pr. norm. kl.	1.157,9	1.200,9	1.278,5	187,9	1.291,8	1.010,9	621,2	502,9	131,8
Hele landet									
Pr. elev	58,2	60,2	63,4	8,5	61,8	34,3	21,1	25,2	13,6
Pr. norm. kl.	1.123,1	1.161,3	1.221,6	164,9	1.216,4	662,3	406,9	486,6	262,1

*) Ovenstående kommunale opgørelse er baseret på indberetninger fra 4 ud af 8 skoler.

Skolefritidsordninger (SFO)

Antal	Indskrevne børn	Gns. størrelse	Børn/-fuldtids-ansatte	Omfang	Indskrevne børn fordelt på klasstrin			
					Bh.klasse	1. Klasse	2. Klasse	3. Klasse
2	165	82,5	9,0	Bh.-3 kl.	32	48	44	41

Antal skoler		Folkeskoler							Antal elever med bopæl i kommunen pr. 5/9-97	
		Normalklasser								
Folkeskoler med elever	Friskoler og private grundskoler	Antal klasser	Antal elever	Klassekvotient Bh.-10 kl.	Tosprogede elever pr. 1/11-97	Antal årsværk, excl bh.kl. og ledelse	Elev/lærer ratio	Ø-tids*) procent	Friskoler og private grundskoler	Efterskoler
7	2	104	1.817	17,5	31	150	11,0	65%	292	101

Skolestr. og antal klasser (normalklasser)

	Kommune:		Amt:		Hele landet:	
	Elevtal	Antal klasser	Elevtal	Antal klasser	Elevtal	Antal klasser
Mindste skole	77	7	20	0	3	1
Gennemsnit	264	15,1	307	16,1	308	16,4
Største skole	479	25	720	35	821	35

Personale (Antal ansatte)

	Mænd	Kvinder
Ledere	9	0
Lærere	46	108
Bh.kl.le.	0	11
Pæd.pers.	0	0
	55	119

Antal klasser, elever og klassekvotient fordelt på klassetrin

	Normal-klasser	Normal-klasseelever	Normal-klassekvotient	Ikke fuldt årgangsdelte	Ældre tosprog. elever	Special-klasseelever (§20.1+2)	- heraf spec.kl. elever (§20.2)	Elever ialt	- heraf enkelt integrerede §20.2 elever i normalkl.
Bh. klasse	11	211	19,2	0	0	0	0	211	0
1. klasse	13	231	17,8	9	0	6	6	246	0
2. klasse	12	203	16,9	10	0	0	0	213	0
3. klasse	10	178	17,8	6	0	4	4	188	0
4. klasse	11	174	15,8	7	0	0	0	181	0
5. klasse	9	154	17,1	0	0	0	0	154	0
6. klasse	10	166	16,6	0	0	0	0	166	0
7. klasse	9	173	19,2	0	0	0	0	173	1
8. klasse	7	128	18,3	0	0	0	0	128	0
9. klasse	8	133	16,6	0	0	0	0	133	0
10. klasse	4	66	16,5	0	0	0	0	66	0
1.-10. klasse	93	1.606	17,3	32	0	10	10	1.648	1
Bh.-10. klasse	104	1.817	17,5	32	0	10	10	1.859	1

I alt specialklasser, ikke fuldt årgangsdelte og ældre tosprogede

Elever	Klasser §20.1	Klassekvot. §20.1	Elever §20.2	Klasser §20.2	Klassekvot. §20.2	Ikke fuldt årgangsdelte klasser	Ældre tosprogede klasser
0	0	0,0	10	2	5,0	2	0

Ressourceforbrug (klokketimer pr. år)

	U-tid i alt	F-tid i alt	Ø-tid i alt	Ledelsestid	Tid til bh.klassen.	Ferie, søgne-helligdg. Øvrig Ø-tid			
						U-tid*) til 50%	Ø-tid*) til 50%		
Kommune									
Absolut	92.837	93.944	101.661	13.900	12.827	90.499	58.571	39.664	3.426
Pr. elev	56,3	57,0	61,7	7,5	60,8	54,9	35,5	24,1	2,1
Pr. norm. kl.:	998,2	1.010,2	1.093,1	133,7	1.166,1	973,1	629,8	426,5	36,8
Amt									
Pr. elev	59,5	61,7	65,7	9,6	65,0	51,9	31,9	25,8	6,8
Pr. norm. kl.	1.157,9	1.200,9	1.278,5	187,9	1.291,8	1.010,9	621,2	502,9	131,8
Hele landet									
Pr. elev	58,2	60,2	63,4	8,5	61,8	34,3	21,1	25,2	13,6
Pr. norm. kl.	1.123,1	1.161,3	1.221,6	164,9	1.216,4	662,3	406,9	486,6	262,1

*) Ovenstående kommunale opgørelse er baseret på indberetninger fra 7 ud af 7 skoler.

Skolefritidsordninger (SFO)

Antal	Indskrevne børn	Gns. størrelse	Børn/-fuldtids-ansatte	Omfang Bh.-6 kl.	Indskrevne børn fordelt på klassetrin					
					Bh.klasse	1. Klasse	2. Klasse	3. Klasse	4. klasse	5. klasse
8	756	94,5	12,5	Bh.-6 kl.	156	172	162	121	85	54

Antal skoler		Folkeskoler							Antal elever med bopæl i kommunen pr. 5/9-97	
		Normalklasser								
Folkeskoler med elever	Friskoler og private grundskoler	Antal klasser	Antal elever	Klassekvotient Bh.-10 kl.	Tosprogede elever pr. 1/11-97	Antal årsværk, excl bh.kl. og ledelse	Elev/lærer ratio	Ø-tids*) procent	Friskoler og private grundskoler	Efterskoler
13	2	273	5.613	20,6	499	489	10,4	55%	716	212

Skolestr. og antal klasser (normalklasser)

	Kommune:		Amt:		Hele landet:	
	Elevtal	Antal klasser	Elevtal	Antal klasser	Elevtal	Antal klasser
Mindste skole	20	0	20	0	3	1
Gennemsnit	433	21,0	307	16,1	308	16,4
Største skole	713	32	720	35	821	35

Personale (Antal ansatte)

	Mænd	Kvinder
Ledere	20	3
Lærere	177	308
Bh.kl.le.	0	33
Pæd.pers.	0	0
	197	344

Antal klasser, elever og klassekvotient fordelt på klasstrin

	Normal-klasser	Normal-klasseelever	Normal-klassekvotient	Ikke fuldt årgangsdelte	Ældre tosprog. elever	Special-klasseelever (§20.1+2)	- heraf spec.kl. elever (§20.2)	Elever ialt	- heraf enkelt integrerede §20.2 elever i normalkl.
Bh. klasse	28	584	20,9	2	0	11	11	597	0
1. klasse	26	569	21,9	1	0	21	21	591	0
2. klasse	29	575	19,8	2	0	11	11	588	0
3. klasse	28	571	20,4	3	0	8	8	582	0
4. klasse	27	538	19,9	3	0	10	10	551	0
5. klasse	25	517	20,7	3	0	2	2	522	0
6. klasse	26	547	21,0	4	0	3	3	554	0
7. klasse	25	487	19,5	2	0	0	0	489	0
8. klasse	21	459	21,9	0	0	0	0	459	0
9. klasse	24	513	21,4	0	6	0	0	519	0
10. klasse	14	253	18,1	0	0	0	0	253	0
1.-10. klasse	245	5.029	20,5	18	6	55	55	5.108	0
Bh.-10. klasse	273	5.613	20,6	20	6	66	66	5.705	0

I alt specialklasser, ikke fuldt årgangsdelte og ældre tosprogede

Elever	Klasser §20.1	Klassekvot. §20.1	Elever §20.2	Klasser §20.2	Klassekvot. §20.2	Ikke fuldt årgangsdelte klasser	Ældre tosprogede klasser
0	0	0,0	66	11	6,0	0	0

Ressourceforbrug (klokketimer pr. år, PPR indgår i kommunens tidsopgørelse.)

	U-tid i alt	F-tid i alt	Ø-tid i alt	Ledelsestid	Tid til bh.klassen.	Ferie, søgne-helligdg. Øvrig Ø-tid				
						U-tid*) til 50%	Ø-tid*) til 50%			
Kommune										
Absolut	301.382	310.251	330.057	44.193	35.299	286.551	157.198	123.771	43.371	
Pr. elev	59,0	60,7	64,6	7,7	59,1	56,1	30,8	24,2	8,5	
Pr. norm. kl.:	1.230,1	1.266,3	1.347,2	161,9	1.260,7	1.169,6	641,6	505,2	177,0	
Amt										
Pr. elev	59,5	61,7	65,7	9,6	65,0	51,9	31,9	25,8	6,8	
Pr. norm. kl.	1.157,9	1.200,9	1.278,5	187,9	1.291,8	1.010,9	621,2	502,9	131,8	
Hele landet										
Pr. elev	58,2	60,2	63,4	8,5	61,8	34,3	21,1	25,2	13,6	
Pr. norm. kl.	1.123,1	1.161,3	1.221,6	164,9	1.216,4	662,3	406,9	486,6	262,1	

*) Ovenstående kommunale opgørelse er baseret på indberetninger fra 13 ud af 13 skoler.

Skolefritidsordninger (SFO)

Antal	Indskrevne børn	Gns. størrelse	Børn/-fuldtids-ansatte	Omfang Bh.-4 kl.	Indskrevne børn fordelt på klasstrin				
					Bh.klasse	1. Klasse	2. Klasse	3. Klasse	4. klasse
11	742	67,5	8,7	Bh.-4 kl.	230	209	173	124	6

Antal skoler		Folkeskoler							Antal elever med bopæl i kommunen pr. 5/9-97	
		Normalklasser								
Folkeskoler med elever	Friskoler og private grundskoler	Antal klasser	Antal elever	Klassekvotient Bh.-10 kl.	Tosprogede elever pr. 1/11-97	Antal årsværk, excl bh.kl. og ledelse	Elev/lærer ratio	Ø-tids*) procent	Friskoler og private grundskoler	Efterskoler
2	0	33	661	20,0	15	60	10,1	76%	25	31

Skolestr. og antal klasser (normalklasser)

	Kommune:		Amt:		Hele landet:	
	Elevtal	Antal klasser	Elevtal	Antal klasser	Elevtal	Antal klasser
Mindste skole	138	8	20	0	3	1
Gennemsnit	331	16,5	307	16,1	308	16,4
Største skole	523	25	720	35	821	35

Personale (Antal ansatte)

	Mænd	Kvinder
Ledere	2	1
Lærere	30	43
Bh.kl.le.	0	4
Pæd.pers.	0	0
	32	48

Antal klasser, elever og klassekvotient fordelt på klassetrin

	Normal-klasser	Normal-klasseelever	Normal-klassekvotient	Ikke fuldt årgangsdelte	Ældre tosprog. elever	Special-klasseelever (§20.1+2)	- heraf spec.kl. elever (§20.2)	Elevtal	- heraf enkelt integrerede §20.2 elever i normalkl.
Bh. klasse	4	62	15,5	0	0	0	0	62	0
1. klasse	4	89	22,3	0	0	0	0	89	0
2. klasse	3	67	22,3	0	0	0	0	67	0
3. klasse	3	68	22,7	0	0	0	0	68	0
4. klasse	3	61	20,3	0	0	0	0	61	0
5. klasse	4	76	19,0	0	0	0	0	76	0
6. klasse	3	70	23,3	0	0	0	0	70	0
7. klasse	3	55	18,3	0	0	0	0	55	0
8. klasse	2	51	25,5	0	0	0	0	51	0
9. klasse	3	41	13,7	0	0	0	0	41	0
10. klasse	1	21	21,0	0	0	0	0	21	0
1.-10. klasse	29	599	20,7	0	0	0	0	599	0
Bh.-10. klasse	33	661	20,0	0	0	0	0	661	0

I alt specialklasser, ikke fuldt årgangsdelte og ældre tosprogede

Elev	Klasser §20.1	Klassekvot. §20.1	Elever §20.2	Klasser §20.2	Klassekvot. §20.2	Ikke fuldt årgangsdelte klasser	Ældre tosprogede klasser
0	0	0,0	0	0	0,0	0	0

Ressourceforbrug (klokketimer pr. år)

	U-tid i alt	F-tid i alt	Ø-tid i alt	Ledelsestid	Tid til bh.klassen.	Ferie, søgne-helligdg. Øvrig Ø-tid			
						U-tid*) til 50%	Ø-tid*) til 50%		
Kommune									
Absolut	34.280	35.680	44.708	4.860	4.570	34.280	25.913	16.463	2.332
Pr. elev	57,2	59,6	74,6	7,4	73,7	57,2	43,3	27,5	3,9
Pr. norm. kl.:	1.182,1	1.230,3	1.541,7	147,3	1.142,5	1.182,1	893,6	567,7	80,4
Amt									
Pr. elev	59,5	61,7	65,7	9,6	65,0	51,9	31,9	25,8	6,8
Pr. norm. kl.	1.157,9	1.200,9	1.278,5	187,9	1.291,8	1.010,9	621,2	502,9	131,8
Hele landet									
Pr. elev	58,2	60,2	63,4	8,5	61,8	34,3	21,1	25,2	13,6
Pr. norm. kl.	1.123,1	1.161,3	1.221,6	164,9	1.216,4	662,3	406,9	486,6	262,1

*) Ovenstående kommunale opgørelse er baseret på indberetninger fra 2 ud af 2 skoler.

Skolefritidsordninger (SFO)

Antal	Indskrevne børn	Gns. størrelse	Børn/-fuldtids-ansatte	Omfang	Indskrevne børn fordelt på klassetrin			
					Bh.klasse	1. klasse	2. klasse	3. klasse
1	0	0,0	0,0		0	0	0	0

Antal skoler		Folkeskoler							Antal elever med bopæl i kommunen pr. 5/9-97	
		Normalklasser								
Folkeskoler med elever	Friskoler og private grundskoler	Antal klasser	Antal elever	Klassekvotient Bh.-10 kl.	Tosprogede elever pr. 1/11-97	Antal årsværk, excl bh.kl. og ledelse	Elev/lærer ratio	Ø-tids*) procent	Friskoler og private grundskoler	Efterskoler
7	2	85	1.599	18,8	21	131	10,9	63%	136	77

Skolestr. og antal klasser (normalklasser)

	Kommune:		Amt:		Hele landet:	
	Elevtal	Antal klasser	Elevtal	Antal klasser	Elevtal	Antal klasser
Mindste skole	110	8	20	0	3	1
Gennemsnit	228	12,1	307	16,1	308	16,4
Største skole	474	24	720	35	821	35

Personale (Antal ansatte)

	Mænd	Kvinder
Ledere	10	2
Lærere	53	82
Bh.kl.le.	0	9
Pæd.pers.	0	0
	63	93

Antal klasser, elever og klassekvotient fordelt på klasstrin

	Normal-klasser	Normal-klasseelever	Normal-klassekvotient	Ikke fuldt årgangsdelte	Ældre tosprog. elever	Special-klasseelever (§20.1+2)	- heraf spec.kl. elever (§20.2)	Elever ialt	- heraf enkelt integrerede §20.2 elever i normalkl.
Bh. klasse	8	171	21,4	0	0	0	0	171	0
1. klasse	9	157	17,4	0	0	0	0	157	1
2. klasse	9	164	18,2	0	0	0	0	164	0
3. klasse	8	149	18,6	0	0	0	0	149	0
4. klasse	8	164	20,5	0	0	0	0	164	0
5. klasse	8	139	17,4	0	0	0	0	139	0
6. klasse	8	160	20,0	0	0	0	0	160	0
7. klasse	9	170	18,9	0	0	0	0	170	0
8. klasse	7	134	19,1	0	0	0	0	134	0
9. klasse	7	126	18,0	0	0	0	0	126	0
10. klasse	4	65	16,3	0	0	0	0	65	0
1.-10. klasse	77	1.428	18,5	0	0	0	0	1.428	1
Bh.-10. klasse	85	1.599	18,8	0	0	0	0	1.599	1

I alt specialklasser, ikke fuldt årgangsdelte og ældre tosprogede

	Klasser §20.1	Klassekvot. §20.1	Elever §20.2	Klasser §20.2	Klassekvot. §20.2	Ikke fuldt årgangsdelte klasser	Ældre tosprogede klasser
Elever	0	0,0	0	0	0,0	0	0

Ressourceforbrug (klokketimer pr. år, PPR indgår i kommunens tidsopgørelse.)

	U-tid i alt	F-tid i alt	Ø-tid i alt	Ledelsestid	Tid til bh.klassen.	U-tid*) til 50%	Ø-tid*) til 50%	Ferie, søgne-helligdg.	Øvrig Ø-tid
Kommune									
Absolut	82.209	84.117	85.484	16.816	11.313	76.843	48.529	35.149	1.806
Pr. elev	57,6	58,9	59,9	10,5	66,2	53,8	34,0	24,6	1,3
Pr. norm. kl.:	1.067,6	1.092,4	1.110,2	197,8	1.414,1	998,0	630,2	456,5	23,5
Amt									
Pr. elev	59,5	61,7	65,7	9,6	65,0	51,9	31,9	25,8	6,8
Pr. norm. kl.	1.157,9	1.200,9	1.278,5	187,9	1.291,8	1.010,9	621,2	502,9	131,8
Hele landet									
Pr. elev	58,2	60,2	63,4	8,5	61,8	34,3	21,1	25,2	13,6
Pr. norm. kl.	1.123,1	1.161,3	1.221,6	164,9	1.216,4	662,3	406,9	486,6	262,1

*) Ovenstående kommunale opgørelse er baseret på indberetninger fra 7 ud af 7 skoler.

Skolefritidsordninger (SFO)

Antal	Indskrevne børn	Gns. størrelse	Børn/-fuldtids-ansatte	Omfang	Indskrevne børn fordelt på klasstrin					
					Bh.klasse	1. Klasse	2. Klasse	3. Klasse	4. klasse	5. klasse
7	469	67,0	17,0	Bh.-6 kl.	121	119	118	95	12	4

Antal skoler		Folkeskoler								Antal elever med bopæl i kommunen pr. 5/9-97	
		Normalklasser									
Folkeskoler med elever	Friskoler og private grundskoler	Antal klasser	Antal elever	Klassekvotient Bh.-10 kl.	Tosprogede elever pr. 1/11-97	Antal årsværk, excl bh.kl. og ledelse	Elev/lærer ratio	Ø-tids*) procent	Friskoler og private grundskoler	Efterskoler	
16	5	291	5.561	19,1	496	552	9,2	60%	1.063	228	

Skolestr. og antal klasser (normalklasser)

	Kommune:		Amt:		Hele landet:	
	Elevtal	Antal klasser	Elevtal	Antal klasser	Elevtal	Antal klasser
Mindste skole	95	7	20	0	3	1
Gennemsnit	371	19,4	307	16,1	308	16,4
Største skole	720	35	720	35	821	35

Personale (Antal ansatte)

	Mænd	Kvinder
Ledere	38	8
Lærere	181	369
Bh.kl.le.	4	32
Pæd.pers.	0	0
	223	409

Antal klasser, elever og klassekvotient fordelt på klassetrin

	Normal-klasser	Normal-klasseelever	Normal-klassekvotient	Ikke fuldt årgangsdelte	Ældre tosprog. elever	Special-klasseelever (§20.1+2)	- heraf spec.kl. (§20.2)	Elever ialt	- heraf enkelt integrerede §20.2 elever i normalkl.
Bh. klasse	33	646	19,6	0	0	7	0	653	0
1. klasse	33	635	19,2	0	0	8	0	643	0
2. klasse	32	621	19,4	0	0	4	0	625	0
3. klasse	31	571	18,4	0	0	8	0	579	1
4. klasse	26	508	19,5	0	0	22	16	530	1
5. klasse	30	553	18,4	0	0	10	4	563	3
6. klasse	24	476	19,8	0	0	14	5	490	1
7. klasse	25	464	18,6	0	0	15	5	479	0
8. klasse	23	450	19,6	0	0	15	4	465	0
9. klasse	22	415	18,9	0	0	19	4	434	0
10. klasse	12	222	18,5	0	0	22	0	244	0
1.-10. klasse	258	4.915	19,1	0	0	137	38	5.052	6
Bh.-10. klasse	291	5.561	19,1	0	0	144	38	5.705	6

I alt specialklasser, ikke fuldt årgangsdelte og ældre tosprogede

	Klasser §20.1	Klassekvot. §20.1	Elever §20.2	Klasser §20.2	Klassekvot. §20.2	Ikke fuldt årgangsdelte klasser	Ældre tosprogede klasser
Elever	106	24	4,4	38	7	5,4	0

Ressourceforbrug (klokketimer pr. år)

	U-tid i alt	F-tid i alt	Ø-tid i alt	Ledelsestid	Tid til bh.klassen.	U-tid*) til 50%	Ø-tid*) til 50%	Ferie, søgne-helligdg.	Øvrig Ø-tid
Kommune									
Absolut	336.598	353.359	371.724	70.385	41.075	320.473	192.345	146.003	33.377
Pr. elev	66,6	69,9	73,6	12,3	62,9	63,4	38,1	28,9	6,6
Pr. norm. kl.:	1.304,6	1.369,6	1.440,8	241,9	1.244,7	1.242,1	745,5	565,9	129,4
Amt									
Pr. elev	59,5	61,7	65,7	9,6	65,0	51,9	31,9	25,8	6,8
Pr. norm. kl.	1.157,9	1.200,9	1.278,5	187,9	1.291,8	1.010,9	621,2	502,9	131,8
Hele landet									
Pr. elev	58,2	60,2	63,4	8,5	61,8	34,3	21,1	25,2	13,6
Pr. norm. kl.	1.123,1	1.161,3	1.221,6	164,9	1.216,4	662,3	406,9	486,6	262,1

*) Ovenstående kommunale opgørelse er baseret på indberetninger fra 16 ud af 16 skoler.

Skolefritidsordninger (SFO)

Antal	Indskrevne børn	Gns. størrelse	Børn/-fuldtids-ansatte	Omfang	Indskrevne børn fordelt på klassetrin					
					Førskole	Bh.klasse	1. Klasse	2. Klasse	3. klasse	4. klasse
10	399	39,9	6,4	F-5 kl.	4	97	129	90	46	26

Antal skoler		Folkeskoler							Antal elever med bopæl i kommunen pr. 5/9-97	
		Normalklasser								
Folkeskoler med elever	Friskoler og private grundskoler	Antal klasser	Antal elever	Klassekvotient Bh.-10 kl.	Tosprogede elever pr. 1/11-97	Antal årsværk, excl bh.kl. og ledelse	Elev/lærer ratio	Ø-tids*) procent	Friskoler og private grundskoler	Efterskoler
2	1	28	523	18,7	10	45	10,4	67%	64	30

Skolestr. og antal klasser (normalklasser)

	Kommune:		Amt:		Hele landet:	
	Elevtal	Antal klasser	Elevtal	Antal klasser	Elevtal	Antal klasser
Mindste skole	203	10	20	0	3	1
Gennemsnit	262	14,0	307	16,1	308	16,4
Største skole	320	18	720	35	821	35

Personale (Antal ansatte)

	Mænd	Kvinder
Ledere	3	0
Lærere	13	33
Bh.kl.le.	0	4
Pæd.pers.	0	0
	16	37

Antal klasser, elever og klassekvotient fordelt på klassetrin

	Normal-klasser	Normal-klasseelever	Normal-klassekvotient	Ikke fuldt årgangsdelte	Ældre tosprog. elever	Special-klasseelever (§20.1+2)	- heraf spec.kl. elever (§20.2)	Elevtal	- heraf enkelt integrerede §20.2 elever i normalkl.
Bh. klasse	4	61	15,3	0	0	0	0	61	0
1. klasse	4	75	18,8	0	0	4	4	79	0
2. klasse	3	56	18,7	0	0	0	0	56	0
3. klasse	2	47	23,5	0	0	0	0	47	0
4. klasse	3	51	17,0	0	0	0	0	51	0
5. klasse	3	57	19,0	0	0	0	0	57	0
6. klasse	2	40	20,0	0	0	0	0	40	0
7. klasse	2	45	22,5	0	0	0	0	45	0
8. klasse	2	38	19,0	0	0	0	0	38	0
9. klasse	2	29	14,5	0	0	0	0	29	0
10. klasse	1	24	24,0	0	0	0	0	24	0
1.-10. klasse	24	462	19,3	0	0	4	4	466	0
Bh.-10. klasse	28	523	18,7	0	0	4	4	527	0

I alt specialklasser, ikke fuldt årgangsdelte og ældre tosprogede

Elever	Klasser §20.1	Klassekvot. §20.1	Elever §20.2	Klasser §20.2	Klassekvot. §20.2	Ikke fuldt årgangsdelte klasser	Ældre tosprogede klasser
0	0	0,0	4	1	4,0	0	0

Ressourceforbrug (klokketimer pr. år)

	U-tid i alt	F-tid i alt	Ø-tid i alt	Ledelsestid	Tid til bh.klassen.	Ferie, søgne-helligdg. Øvrig Ø-tid				
						U-tid*) til 50%	Ø-tid*) til 50%			
Kommune										
Absolut	27.750	27.750	30.902	4.105	4.164	27.750	18.601	11.743	559	
Pr. elev	59,5	59,5	66,3	7,8	68,3	59,5	39,9	25,2	1,2	
Pr. norm. kl.:	1.156,3	1.156,3	1.287,6	146,6	1.041,0	1.156,3	775,0	489,3	23,3	
Amt										
Pr. elev	59,5	61,7	65,7	9,6	65,0	51,9	31,9	25,8	6,8	
Pr. norm. kl.	1.157,9	1.200,9	1.278,5	187,9	1.291,8	1.010,9	621,2	502,9	131,8	
Hele landet										
Pr. elev	58,2	60,2	63,4	8,5	61,8	34,3	21,1	25,2	13,6	
Pr. norm. kl.	1.123,1	1.161,3	1.221,6	164,9	1.216,4	662,3	406,9	486,6	262,1	

*) Ovenstående kommunale opgørelse er baseret på indberetninger fra 2 ud af 2 skoler.

Skolefritidsordninger (SFO)

Antal	Indskrevne børn	Gns. størrelse	Børn/-fuldtids-ansatte	Omfang	Indskrevne børn fordelt på klassetrin			
					Bh.klasse	1. Klasse	2. klasse	3. klasse
1	34	34,0	9,0	Bh.-1 kl.	10	24	0	0

Antal skoler		Folkeskoler							Antal elever med bopæl i kommunen pr. 5/9-97	
		Normalklasser								
Folkeskoler med elever	Friskoler og private grundskoler	Antal klasser	Antal elever	Klassekvotient Bh.-10 kl.	Tosprogede elever pr. 1/11-97	Antal årsværk, excl bh.kl. og ledelse	Elev/lærer ratio	Ø-tids*) procent	Friskoler og private grundskoler	Efterskoler
4	1	56	900	16,1	26	72	11,1	59%	33	63

Skolestr. og antal klasser (normalklasser)

	Kommune:		Amt:		Hele landet:	
	Elevtal	Antal klasser	Elevtal	Antal klasser	Elevtal	Antal klasser
Mindste skole	92	7	20	0	3	1
Gennemsnit	225	14,0	307	16,1	308	16,4
Største skole	385	22	720	35	821	35

Personale (Antal ansatte)

	Mænd	Kvinder
Ledere	8	1
Lærere	32	49
Bh.kl.le.	0	6
Pæd.pers.	0	1
	40	57

Antal klasser, elever og klassekvotient fordelt på klassetrin

	Normal-klasser	Normal-klasseelever	Normal-klassekvotient	Ikke fuldt årgangsdelte	Ældre tosprog. elever	Special-klasseelever (§20.1+2)	- heraf spec.kl. elever (§20.2)	Elever ialt	- heraf enkelt integrerede §20.2 elever i normalkl.
Bh. klasse	6	94	15,7	0	0	0	0	94	0
1. klasse	6	107	17,8	0	0	0	0	107	1
2. klasse	6	95	15,8	0	0	0	0	95	0
3. klasse	6	91	15,2	0	0	0	0	91	0
4. klasse	5	82	16,4	0	0	0	0	82	3
5. klasse	6	87	14,5	0	0	0	0	87	0
6. klasse	6	102	17,0	0	0	0	0	102	0
7. klasse	5	79	15,8	0	0	0	0	79	0
8. klasse	4	83	20,8	0	0	0	0	83	1
9. klasse	5	62	12,4	0	0	0	0	62	0
10. klasse	1	18	18,0	0	0	0	0	18	0
1.-10. klasse	50	806	16,1	0	0	0	0	806	5
Bh.-10. klasse	56	900	16,1	0	0	0	0	900	5

I alt specialklasser, ikke fuldt årgangsdelte og ældre tosprogede

Elever	Klasser §20.1	Klassekvot. §20.1	Elever §20.2	Klasser §20.2	Klassekvot. §20.2	Ikke fuldt årgangsdelte klasser	Ældre tosprogede klasser
0	0	0,0	0	0	0,0	0	0

Ressourceforbrug (klokketimer pr. år, PPR indgår i kommunens tidsopgørelse.)

	U-tid i alt	F-tid i alt	Ø-tid i alt	Ledelsestid	Tid til bh.klassen.	Ferie, søgne-helligdg. Øvrig Ø-tid			
						U-tid*) til 50%	Ø-tid*) til 50%		
Kommune									
Absolut	49.708	51.145	38.279	8.234	7.740	37.751	22.106	19.743	-6.713
Pr. elev	61,7	63,5	47,5	9,1	82,3	46,8	27,4	24,5	-8,3
Pr. norm. kl.:	994,2	1.022,9	765,6	147,0	1.290,0	755,0	442,1	394,9	-134,3
Amt									
Pr. elev	59,5	61,7	65,7	9,6	65,0	51,9	31,9	25,8	6,8
Pr. norm. kl.	1.157,9	1.200,9	1.278,5	187,9	1.291,8	1.010,9	621,2	502,9	131,8
Hele landet									
Pr. elev	58,2	60,2	63,4	8,5	61,8	34,3	21,1	25,2	13,6
Pr. norm. kl.	1.123,1	1.161,3	1.221,6	164,9	1.216,4	662,3	406,9	486,6	262,1

*) Ovenstående kommunale opgørelse er baseret på indberetninger fra 2 ud af 4 skoler.

Skolefritidsordninger (SFO)

Antal	Indskrevne børn	Gns. størrelse	Børn/-fuldtids-ansatte	Omfang	Indskrevne børn fordelt på klassetrin			
					Bh.klasse	1. Klasse	2. Klasse	3. Klasse
2	167	83,5	15,0	Bh.-3 kl.	43	55	37	32

Antal skoler		Folkeskoler							Antal elever med bopæl i kommunen pr. 5/9-97	
		Normalklasser								
Folkeskoler med elever	Friskoler og private grundskoler	Antal klasser	Antal elever	Klassekvotient Bh.-10 kl.	Tosprogede elever pr. 1/11-97	Antal årsværk, excl bh.kl. og ledelse	Elev/lærer ratio	Ø-tids*) procent	Friskoler og private grundskoler	Efterskoler
6	1	85	1.525	17,9	17	124	11,1	63%	101	80

Skolestr. og antal klasser (normalklasser)

	Kommune:		Amt:		Hele landet:	
	Elevtal	Antal klasser	Elevtal	Antal klasser	Elevtal	Antal klasser
Mindste skole	119	8	20	0	3	1
Gennemsnit	254	14,2	307	16,1	308	16,4
Største skole	411	21	720	35	821	35

Personale (Antal ansatte)

	Mænd	Kvinder
Ledere	9	1
Lærere	44	89
Bh.kl.le.	0	10
Pæd.pers.	0	0
	53	100

Antal klasser, elever og klassekvotient fordelt på klassetrin

	Normal-klasser	Normal-klasseelever	Normal-klassekvotient	Ikke fuldt årgangsdelte	Ældre tosprog. elever	Special-klasseelever (§20.1+2)	- heraf spec.kl. elever (§20.2)	Elever ialt	- heraf enkelt integrerede §20.2 elever i normalkl.
Bh. klasse	9	172	19,1	0	0	4	0	176	0
1. klasse	9	175	19,4	0	0	0	0	175	0
2. klasse	9	139	15,4	0	0	0	0	139	1
3. klasse	9	166	18,4	0	0	0	0	166	0
4. klasse	8	137	17,1	0	0	4	1	141	0
5. klasse	8	145	18,1	0	0	0	0	145	0
6. klasse	9	146	16,2	0	0	8	1	154	0
7. klasse	7	135	19,3	0	0	7	0	142	0
8. klasse	7	143	20,4	0	0	0	0	143	0
9. klasse	7	115	16,4	0	0	7	0	122	0
10. klasse	3	52	17,3	0	0	3	0	55	0
1.-10. klasse	76	1.353	17,8	0	0	29	2	1.382	1
Bh.-10. klasse	85	1.525	17,9	0	0	33	2	1.558	1

I alt specialklasser, ikke fuldt årgangsdelte og ældre tosprogede

Elever	Klasser §20.1	Klassekvot. §20.1	Elever §20.2	Klasser §20.2	Klassekvot. §20.2	Ikke fuldt årgangsdelte klasser	Ældre tosprogede klasser
31	5	6,2	2	0	0,0	0	0

Ressourceforbrug (klokketimer pr. år)

	U-tid i alt	F-tid i alt	Ø-tid i alt	Ledelsestid	Tid til bh.klassen.	U-tid*) til 50%	Ø-tid*) til 50%	Ferie, søgne-helligdg.	Øvrig Ø-tid
Kommune									
Absolut	80.364	83.032	75.302	14.906	8.620	66.835	42.397	34.996	-2.092
Pr. elev	58,2	60,1	54,5	9,6	49,0	48,4	30,7	25,3	-1,5
Pr. norm. kl.:	1.057,4	1.092,5	990,8	175,4	957,8	879,4	557,9	460,5	-27,5
Amt									
Pr. elev	59,5	61,7	65,7	9,6	65,0	51,9	31,9	25,8	6,8
Pr. norm. kl.	1.157,9	1.200,9	1.278,5	187,9	1.291,8	1.010,9	621,2	502,9	131,8
Hele landet									
Pr. elev	58,2	60,2	63,4	8,5	61,8	34,3	21,1	25,2	13,6
Pr. norm. kl.	1.123,1	1.161,3	1.221,6	164,9	1.216,4	662,3	406,9	486,6	262,1

*) Ovenstående kommunale opgørelse er baseret på indberetninger fra 4 ud af 6 skoler.

Skolefritidsordninger (SFO)

Antal	Indskrevne børn	Gns. størrelse	Børn/-fuldtids-ansatte	Omfang Bh.-5 kl.	Indskrevne børn fordelt på klassetrin					
					Bh.klasse	1. Klasse	2. Klasse	3. Klasse	4. klasse	5. klasse
5	380	76,0	18,1	Bh.-5 kl.	120	117	79	62	2	

Antal skoler		Folkeskoler							Antal elever med bopæl i kommunen pr. 5/9-97	
		Normalklasser								
Folkeskoler med elever	Friskoler og private grundskoler	Antal klasser	Antal elever	Klassekvotient Bh.-10 kl.	Tosprogede elever pr. 1/11-97	Antal årsværk, excl bh.kl. og ledelse	Elev/lærer ratio	Ø-tids*) procent	Friskoler og private grundskoler	Efterskoler
4	0	50	982	19,6	21	81	11,1	54%	63	40

Skolestr. og antal klasser (normalklasser)

	Kommune:		Amt:		Hele landet:	
	Elevtal	Antal klasser	Elevtal	Antal klasser	Elevtal	Antal klasser
Mindste skole	152	8	20	0	3	1
Gennemsnit	246	12,5	307	16,1	308	16,4
Største skole	472	24	720	35	821	35

Personale (Antal ansatte)

	Mænd	Kvinder
Ledere	6	1
Lærere	28	55
Bh.kl.le.	0	8
Pæd.pers.	0	0
	34	64

Antal klasser, elever og klassekvotient fordelt på klasstrin

	Normal- klasser	Normal- klasseelever	Normal- klasse kvotient	Ikke fuldt årgangsdelte	Ældre tosprog. elever	Special- klasse- elever (§20.1+2)	- heraf spec.kl. (§20.2)	Elever ialt	- heraf enkelt integrerede §20.2 elever i normalkl.
Bh. klasse	7	114	16,3	0	0	7	1	121	0
1. klasse	5	128	25,6	0	0	8	1	136	0
2. klasse	5	85	17,0	0	0	7	2	92	0
3. klasse	5	102	20,4	0	0	3	0	105	0
4. klasse	5	116	23,2	0	0	5	0	121	0
5. klasse	5	96	19,2	0	0	0	0	96	0
6. klasse	5	102	20,4	0	0	1	0	103	1
7. klasse	5	94	18,8	0	0	0	0	94	0
8. klasse	3	68	22,7	0	0	2	0	70	0
9. klasse	3	53	17,7	0	0	6	0	59	0
10. klasse	2	24	12,0	0	0	0	0	24	1
1.-10. klasse	43	868	20,2	0	0	32	3	900	2
Bh.-10. klasse	50	982	19,6	0	0	39	4	1.021	2

I alt specialklasser, ikke fuldt årgangsdelte og ældre tosprogede

	Klasser §20.1	Klassekvot. §20.1	Elever §20.2	Klasser §20.2	Klassekvot. §20.2	Ikke fuldt årgangsdelte klasser	Ældre tosprogede klasser
Elever	35	7	5,0	4	0,0	0	0

Ressourceforbrug (klokketimer pr. år)

	U-tid i alt	F-tid i alt	Ø-tid i alt	Ledelsestid	Tid til bh.klassen.	Ferie, søgne- helligdg. Øvrig Ø-tid				
						U-tid*) til 50%	Ø-tid*) til 50%			
Kommune										
Absolut	51.320	54.423	50.487	8.376	10.189	40.844	21.866	21.541	7.081	
Pr. elev	57,0	60,5	56,1	8,2	84,2	45,4	24,3	23,9	7,9	
Pr. norm. kl.:	1.193,5	1.265,7	1.174,1	167,5	1.455,6	949,8	508,5	501,0	164,7	
Amt										
Pr. elev	59,5	61,7	65,7	9,6	65,0	51,9	31,9	25,8	6,8	
Pr. norm. kl.	1.157,9	1.200,9	1.278,5	187,9	1.291,8	1.010,9	621,2	502,9	131,8	
Hele landet										
Pr. elev	58,2	60,2	63,4	8,5	61,8	34,3	21,1	25,2	13,6	
Pr. norm. kl.	1.123,1	1.161,3	1.221,6	164,9	1.216,4	662,3	406,9	486,6	262,1	

*) Ovenstående kommunale opgørelse er baseret på indberetninger fra 3 ud af 4 skoler.

Skolefritidsordninger (SFO)

Antal	Indskrevne børn	Gns. størrelse	Børn/- fuldtids- ansatte	Omfang Bh.-6 kl.	Indskrevne børn fordelt på klasstrin					
					Bh.klasse	1. Klasse	2. Klasse	3. Klasse	4. klasse	5. klasse
2	101	50,5	10,1	Bh.-6 kl.	22	41	16	9	2	10

Antal skoler		Folkeskoler							Antal elever med bopæl i kommunen pr. 5/9-97	
		Normalklasser								
Folkeskoler med elever	Friskoler og private grundskoler	Antal klasser	Antal elever	Klassekvotient Bh.-10 kl.	Tosprogede elever pr. 1/11-97	Antal årsværk, excl bh.kl. og ledelse	Elev/lærer ratio	Ø-tids*) procent	Friskoler og private grundskoler	Efterskoler
14	5	250	4.818	19,3	442	478	9,4	72%	754	192

Skolestr. og antal klasser (normalklasser)

	Kommune:		Amt:		Hele landet:	
	Elevtal	Antal klasser	Elevtal	Antal klasser	Elevtal	Antal klasser
Mindste skole	96	8	20	0	3	1
Gennemsnit	371	19,2	307	16,1	308	16,4
Største skole	674	34	720	35	821	35

Personale (Antal ansatte)

	Mænd	Kvinder
Ledere	23	3
Lærere	199	308
Bh.kl.le.	0	33
Pæd.pers.	0	0
	222	344

Antal klasser, elever og klassekvotient fordelt på klassetrin

	Normal-klasser	Normal-klasseelever	Normal-klassekvotient	Ikke fuldt årgangsdelte	Ældre tosprog. elever	Special-klasseelever (§20.1+2)	- heraf spec.kl. elever (§20.2)	Elever ialt	- heraf enkelt integrerede §20.2 elever i normalkl.
Bh. klasse	26	536	20,6	0	0	11	0	547	0
1. klasse	28	519	18,5	0	0	30	18	549	0
2. klasse	28	534	19,1	0	0	22	12	556	2
3. klasse	26	469	18,0	0	0	26	16	495	0
4. klasse	25	466	18,6	0	0	21	13	487	2
5. klasse	24	448	18,7	0	0	38	16	486	0
6. klasse	22	419	19,0	0	0	25	10	444	1
7. klasse	23	452	19,7	0	0	25	11	477	0
8. klasse	21	416	19,8	0	2	14	3	432	0
9. klasse	18	384	21,3	0	0	19	8	403	1
10. klasse	9	175	19,4	0	0	13	8	188	0
1.-10. klasse	224	4.282	19,1	0	2	233	115	4.517	6
Bh.-10. klasse	250	4.818	19,3	0	2	244	115	5.064	6

I alt specialklasser, ikke fuldt årgangsdelte og ældre tosprogede

	Klasser §20.1	Klassekvot. §20.1	Elever §20.2	Klasser §20.2	Klassekvot. §20.2	Ikke fuldt årgangsdelte klasser	Ældre tosprogede klasser
Elever	129	26	5,0	115	27	4,3	0
							2

Ressourceforbrug (klokketimer pr. år, PPR indgår i kommunens tidsopgørelse.)

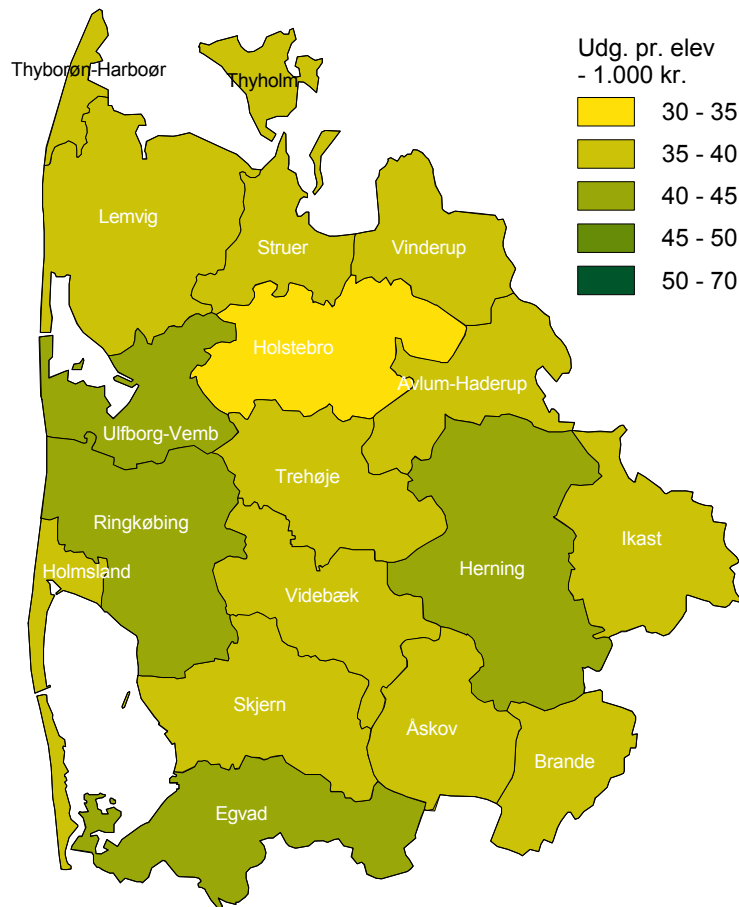
	U-tid i alt	F-tid i alt	Ø-tid i alt	Ledelsestid	Tid til bh.klassen.	U-tid*) til 50%	Ø-tid*) til 50%	Ferie, søgne-helligdg.	Øvrig Ø-tid
Kommune									
Absolut	273.853	290.681	355.984	41.324	39.465	262.694	189.780	125.813	35.639
Pr. elev	60,6	64,4	78,8	8,2	72,1	58,2	42,0	27,9	7,9
Pr. norm. kl.:	1.222,6	1.297,7	1.589,2	165,3	1.517,9	1.172,7	847,2	561,7	159,1
Amt									
Pr. elev	59,5	61,7	65,7	9,6	65,0	51,9	31,9	25,8	6,8
Pr. norm. kl.	1.157,9	1.200,9	1.278,5	187,9	1.291,8	1.010,9	621,2	502,9	131,8
Hele landet									
Pr. elev	58,2	60,2	63,4	8,5	61,8	34,3	21,1	25,2	13,6
Pr. norm. kl.	1.123,1	1.161,3	1.221,6	164,9	1.216,4	662,3	406,9	486,6	262,1

*) Ovenstående kommunale opgørelse er baseret på indberetninger fra 14 ud af 14 skoler.

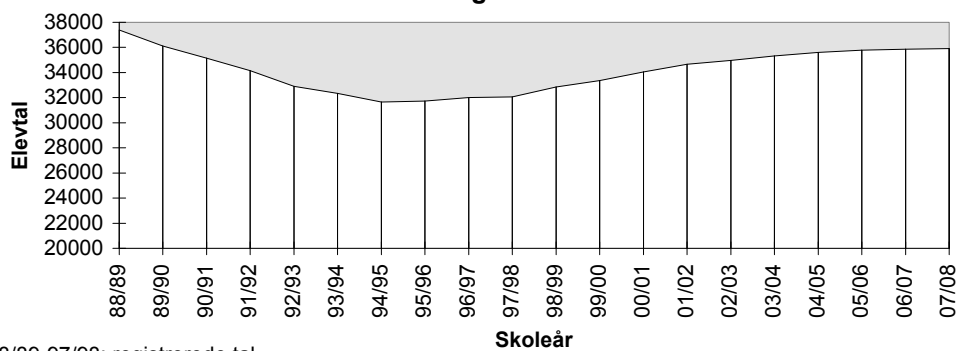
Skolefritidsordninger (SFO)

Antal	Indskrevne børn	Gns. størrelse	Børn/-fuldtids-ansatte	Omfang Bh.-7 kl.	Indskrevne børn fordelt på klassetrin					
					Bh.klasse	1. Klasse	2. Klasse	3. Klasse	4. klasse	5. klasse
10	852	85,2	13,0	Bh.-7 kl.	211	234	201	135	42	23

Ringkjøbing Amtskommune

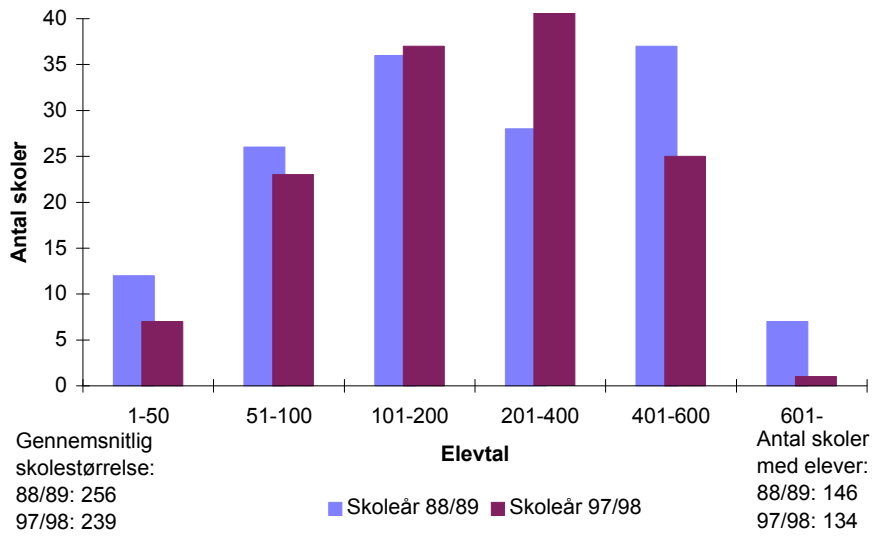


Udviklingen i elevtallet - offentlige skoler

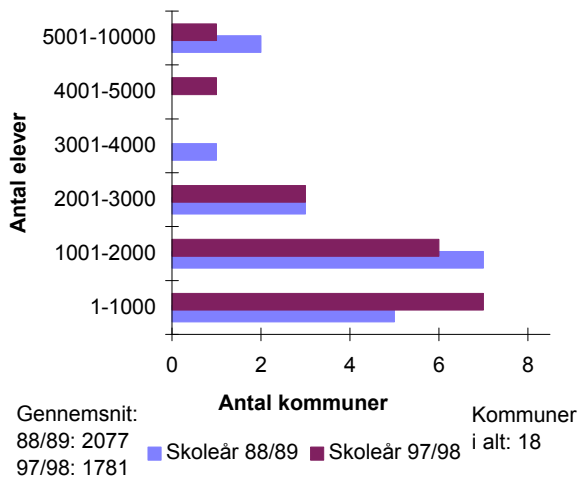


88/89-97/98: registrerede tal
98/99-07/08: prognose

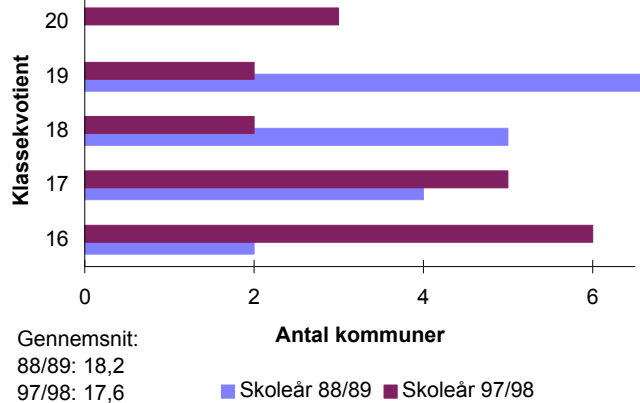
Skoler fordelt efter elevtal (skolestørrelse)



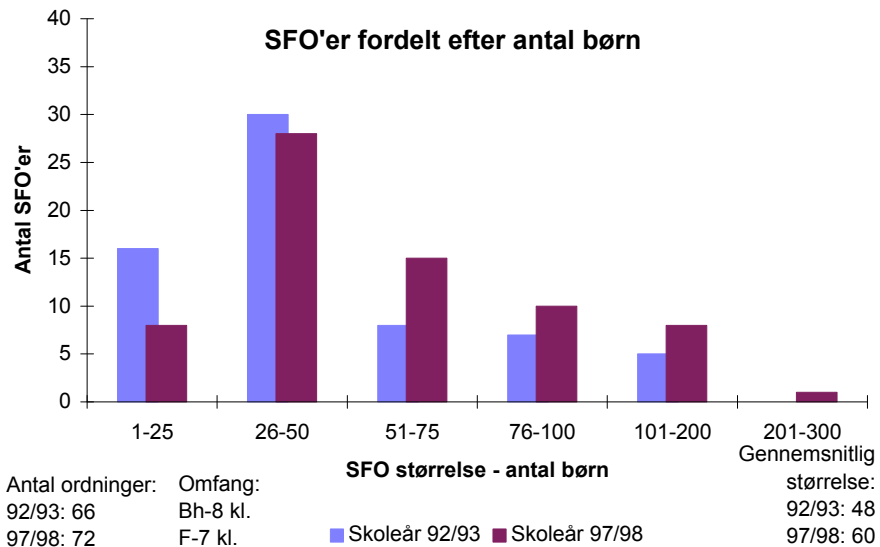
Skolevæsnernes størrelse



Kommuner fordelt i intervaller efter gennemsnitlig klassekvotient (1-10 kl.)



SFO'er fordelt efter antal børn



Antal skoler		Folkeskoler							Antal elever med bopæl i amtet pr. 5/9-97	
		Normalklasser								
Folkeskoler med elever	Friskoler og private grundskoler	Antal klasser	Antal elever	Klassekvotient Bh.-10 kl.	Tosprogede elever pr. 1/11-97	Antal årsværk, excl bh.kl. og ledelse	Elev/lærer ratio	Ø-tids*) procent	Friskoler og private grundskoler	Efterskoler
134	25	1.780	31.346	17,6	1.389	2.603	11,0	64%	2.360	2.449

Skolestr. og antal klasser (normalklasser)

	Amt:		Hele landet:	
	Elevtal	Antal klasser	Elevtal	Antal klasser
Mindste skole	16	3	3	1
Gennemsnit	237	13,6	308	16,4
Største skole	714	33	821	35

Personale (Antal ansatte)

	Mænd	Kvinder
	Ledere	179
Lærere	1.048	1.758
Bh.kl.le.	4	200
Pæd.pers.	1	13
	1.232	2.001

Antal klasser, elever og klassekvotient fordelt på klassetrin

	Normal-klasser	Normal-klasseelever	Normal-klassekvotient	Ikke fuldt årgangsdelte	Ældre tosprog. elever	Special-klasse-elever (§20.1+2)	- heraf spec.kl. elever (§20.2)	Elever ialt	- heraf enkelt integrerede §20.2 elever i normalkl.
Bh. klasse	193	3.489	18,1	31	0	33	8	3.553	0
1. klasse	190	3.308	17,4	21	0	51	25	3.380	2
2. klasse	184	3.235	17,6	38	0	60	27	3.333	1
3. klasse	189	3.271	17,3	17	0	35	13	3.323	2
4. klasse	175	3.022	17,3	37	0	63	29	3.122	2
5. klasse	185	3.100	16,8	22	0	47	14	3.169	2
6. klasse	179	2.975	16,6	16	0	43	14	3.034	11
7. klasse	170	2.950	17,4	9	0	58	20	3.017	1
8. klasse	132	2.655	20,1	3	0	53	15	2.711	0
9. klasse	127	2.259	17,8	2	0	47	14	2.308	2
10. klasse	56	1.082	19,3	0	0	30	14	1.112	0
1.-10. klasse	1.587	27.857	17,6	165	0	487	185	28.509	23
Bh.-10. klasse	1.780	31.346	17,6	196	0	520	193	32.062	23

I alt specialklasser, ikke fuldt årgangsdelte og ældre tosprogede

Elever §20.1	Klasser §20.1	Klassekvot. §20.1	Elever §20.2	Klasser §20.2	Klassekvot. §20.2	Ikke fuldt årgangsdelte klasser	Ældre tosprogede klasser
327	58	5,6	193	35	5,5	29	0

Ressourceforbrug (klokketimer pr. år, PPR indgår i amtets tidsopgørelse.)

	U-tid i alt	F-tid i alt	Ø-tid i alt	Ledelsestid	Tid til bh.klassep.	Ferie, søgne-helligdg. Øvrig Ø-tid			
						U-tid*) til 50%	Ø-tid*) til 50%		
Amt									
Absolut	1.585.814	1.626.432	1.796.203	253.341	227.276	634.668	405.144	702.355	629.416
Pr. elev	55,6	57,0	63,0	7,9	64,0	22,3	14,2	24,6	22,1
Pr. norm. kl.	999,3	1.024,8	1.131,8	142,3	1.177,6	399,9	255,3	442,6	396,6
Hele landet									
Pr. elev	58,2	60,2	63,4	8,5	61,8	34,3	21,1	25,2	13,6
Pr. norm. kl.	1.123,1	1.161,3	1.221,6	164,9	1.216,4	662,3	406,9	486,6	262,1

*) Ovenstående amtskommunale opgørelse er baseret på indberetninger fra 58 ud af 134 skoler.

Skolefritidsordninger (SFO)

Antal	Indskrevne børn	Gns. størrelse	Børn/-fuldtids-ansatte	Omfang	Indskrevne børn fordelt på klassetrin					
					Førskole	Bh.klasse	1. Klasse	2. Klasse	3. Klasse	4. Klasse
72	4.315	59,9	13,0	F-7 kl.	23	1.009	1.074	900	766	315

Antal skoler		Folkeskoler							Antal elever med bopæl i amtet pr. 5/9-97	
		Normalklasser								
Folkeskoler med elever	Friskoler og private grundskoler	Antal klasser	Antal elever	Klassekvotient Bh.-10 kl.	Tosprogede elever pr. 1/11-97	Antal årsværk, excl bh.kl. og ledelse	Elev/lærer ratio	Ø-tids*) procent	Friskoler og private grundskoler	Efterskoler
3	25	0	0	0,0	1.389	44	2,7	0%	2.360	2.449

Skolestr. og antal klasser (normalklasser)

	Amt:		Hele landet:	
	Elevtal	Antal klasser	Elevtal	Antal klasser
Mindste skole	0	0	23	5
Gennemsnit	0	0,0	64	7,8
Største skole	0	0	115	10

Personale (Antal ansatte)

	Mænd	Kvinder
	Ledere	0
Lærere	0	0
Bh.kl.le.	0	0
Pæd.pers.	0	0
	0	0

Antal klasser, elever og klassekvotient fordelt på klassetrin

	Normal-klasser	Normal-klasseelever	Normal-klassekvotient	Ikke fuldt årgangsdelte	Ældre tosprog. elever	Special-klasse-elever (§20.1+2)	- heraf spec.kl. elever (§20.2)	Elever ialt	- heraf enkelt integrerede §20.2 elever i normalkl.
Bh. klasse	0	0	0,0	0	0	0	0	0	0
1. klasse	0	0	0,0	0	0	14	9	14	0
2. klasse	0	0	0,0	0	0	13	7	13	0
3. klasse	0	0	0,0	0	0	15	10	15	0
4. klasse	0	0	0,0	0	0	11	6	11	0
5. klasse	0	0	0,0	0	0	15	4	15	0
6. klasse	0	0	0,0	0	0	7	5	7	0
7. klasse	0	0	0,0	0	0	10	7	10	0
8. klasse	0	0	0,0	0	0	11	7	11	0
9. klasse	0	0	0,0	0	0	10	8	10	0
10. klasse	0	0	0,0	0	0	14	8	14	0
1.-10. klasse	0	0	0,0	0	0	120	71	120	0
Bh.-10. klasse	0	0	0,0	0	0	120	71	120	0

I alt specialklasser, ikke fuldt årgangsdelte og ældre tosprogede

Elever §20.1	Klasser §20.1	Klassekvot. §20.1	Elever §20.2	Klasser §20.2	Klassekvot. §20.2	Ikke fuldt årgangsdelte klasser	Ældre tosprogede klasser
49	10	4,9	71	18	3,9	0	0

Ressourceforbrug (klokketimer pr. år)

	U-tid i alt	F-tid i alt	Ø-tid i alt	Ledelsestid	Tid til bh.klassep.	Ferie, søgne-helligdg. Øvrig Ø-tid			
						U-tid*) til 50%	Ø-tid*) til 50%		
Amt									
Absolut	30.451	30.451	23.630	7.016	0	0	0	0	23.630
Pr. elev	253,8	253,8	196,9	58,5	0,0	0,0	0,0	0,0	196,9
Pr. norm. kl.	0,0	0,0	0,0	0,0	0,0	0,0	0,0	0,0	0,0
Hele landet									
Pr. elev	210,9	211,6	181,1	62,0	154,9	0,0	0,0	34,2	146,8
Pr. norm. kl.	24.380,1	24.463,2	20.932,4	6.692,1	5.886,0	0,0	0,0	3.955,2	16.977,2

*) Ovenstående amtskommunale opgørelse er baseret på indberetninger fra 0 ud af 3 skoler.

Skolefritidsordninger (SFO)

Antal	Indskrevne børn	Gns. størrelse	Børn/-fuldtids-ansatte	Omfang	Indskrevne børn fordelt på klassetrin				
					Bh.klasse	1. klasse	2. klasse	3. klasse	4. klasse
0	0	0,0	0,0		0	0	0	0	0

Antal skoler		Folkeskoler							Antal elever med bopæl i amtet pr. 5/9-97	
		Normalklasser								
Folkeskoler med elever	Friskoler og private grundskoler	Antal klasser	Antal elever	Klassekvotient Bh.-10 kl.	Tosprogede elever pr. 1/11-97	Antal årsværk, excl bh.kl. og ledelse	Elev/lærer ratio	Ø-tids*) procent	Friskoler og private grundskoler	Efterskoler
134	25	1.780	31.346	17,6	1.389	2.603	11,0	64%	2.360	2.449

Skolestr. og antal klasser (normalklasser)

	Amt:		Hele landet:	
	Elevtal	Antal klasser	Elevtal	Antal klasser
Mindste skole	16	3	3	1
Gennemsnit	237	13,6	308	16,4
Største skole	714	33	821	35

Personale (Antal ansatte)

	Mænd	Kvinder
	Ledere	179
Lærere	1.048	1.758
Bh.kl.le.	4	200
Pæd.pers.	1	13
	1.232	2.001

Antal klasser, elever og klassekvotient fordelt på klassetrin

	Normal-klasser	Normal-klasseelever	Normal-klassekvotient	Ikke fuldt årgangsdelte	Ældre tosprog. elever	Special-klasse-elever (§20.1+2)	- heraf spec.kl. elever (§20.2)	Elever ialt	- heraf enkelt integrerede §20.2 elever i normalkl.
Bh. klasse	193	3.489	18,1	31	0	33	8	3.553	0
1. klasse	190	3.308	17,4	21	0	51	25	3.380	2
2. klasse	184	3.235	17,6	38	0	60	27	3.333	1
3. klasse	189	3.271	17,3	17	0	35	13	3.323	2
4. klasse	175	3.022	17,3	37	0	63	29	3.122	2
5. klasse	185	3.100	16,8	22	0	47	14	3.169	2
6. klasse	179	2.975	16,6	16	0	43	14	3.034	11
7. klasse	170	2.950	17,4	9	0	58	20	3.017	1
8. klasse	132	2.655	20,1	3	0	53	15	2.711	0
9. klasse	127	2.259	17,8	2	0	47	14	2.308	2
10. klasse	56	1.082	19,3	0	0	30	14	1.112	0
1.-10. klasse	1.587	27.857	17,6	165	0	487	185	28.509	23
Bh.-10. klasse	1.780	31.346	17,6	196	0	520	193	32.062	23

I alt specialklasser, ikke fuldt årgangsdelte og ældre tosprogede

Elever §20.1	Klasser §20.1	Klassekvot. §20.1	Elever §20.2	Klasser §20.2	Klassekvot. §20.2	Ikke fuldt årgangsdelte klasser	Ældre tosprogede klasser
327	58	5,6	193	35	5,5	29	0

Ressourceforbrug (klokketimer pr. år, PPR indgår i amtets tidsopgørelse.)

	U-tid i alt	F-tid i alt	Ø-tid i alt	Ledelsestid	Tid til bh.klassep.	Ferie, søgne-helligdg. Øvrig Ø-tid			
						U-tid*) til 50%	Ø-tid*) til 50%		
Amt									
Absolut	1.585.814	1.626.432	1.796.203	253.341	227.276	634.668	405.144	702.355	629.416
Pr. elev	55,6	57,0	63,0	7,9	64,0	22,3	14,2	24,6	22,1
Pr. norm. kl.	999,3	1.024,8	1.131,8	142,3	1.177,6	399,9	255,3	442,6	396,6
Hele landet									
Pr. elev	58,3	60,3	63,4	8,6	61,8	34,3	21,1	25,2	13,7
Pr. norm. kl.	1.124,4	1.162,6	1.223,8	165,5	1.216,4	662,3	406,9	486,9	263,9

*) Ovenstående amtskommunale opgørelse er baseret på indberetninger fra 58 ud af 134 skoler.

Skolefritidsordninger (SFO)

Antal	Indskrevne børn	Gns. størrelse	Børn/-fuldtids-ansatte	Omfang	Indskrevne børn fordelt på klassetrin					
					Førskole	Bh.klasse	1. Klasse	2. Klasse	3. Klasse	4. Klasse
72	4.315	59,9	13,0	F-7 kl.	23	1.009	1.074	900	766	315

Antal skoler		Folkeskoler							Antal elever med bopæl i kommunen pr. 5/9-97	
		Normalklasser								
Folkeskoler med elever	Friskoler og private grundskoler	Antal klasser	Antal elever	Klassekvotient Bh.-10 kl.	Tosprogede elever pr. 1/11-97	Antal årsværk, excl bh.kl. og ledelse	Elev/lærer ratio	Ø-tids*) procent	Friskoler og private grundskoler	Efterskoler
4	1	54	841	15,6	12	68	11,1	62%	55	69

Skolestr. og antal klasser (normalklasser)

	Kommune:		Amt:		Hele landet:	
	Elevtal	Antal klasser	Elevtal	Antal klasser	Elevtal	Antal klasser
Mindste skole	73	8	16	3	3	1
Gennemsnit	210	13,5	237	13,6	308	16,4
Største skole	485	27	714	33	821	35

Personale (Antal ansatte)

	Mænd	Kvinder
Ledere	6	1
Lærere	27	45
Bh.kl.le.	0	6
Pæd.pers.	0	0
	33	52

Antal klasser, elever og klassekvotient fordelt på klassetrin

	Normal-klasser	Normal-klasseelever	Normal-klassekvotient	Ikke fuldt årgangsdelte	Ældre tosprog. elever	Special-klasseelever (§20.1+2)	- heraf spec.kl. elever (§20.2)	Elevtal	- heraf enkelt integrerede §20.2 elever i normalkl.
Bh. klasse	6	90	15,0	0	0	0	0	90	0
1. klasse	5	91	18,2	0	0	0	0	91	0
2. klasse	5	71	14,2	0	0	0	0	71	0
3. klasse	6	85	14,2	0	0	0	0	85	0
4. klasse	5	78	15,6	0	0	0	0	78	0
5. klasse	5	85	17,0	0	0	0	0	85	0
6. klasse	5	69	13,8	0	0	0	0	69	0
7. klasse	6	82	13,7	0	0	0	0	82	0
8. klasse	4	84	21,0	0	0	0	0	84	0
9. klasse	4	64	16,0	0	0	0	0	64	0
10. klasse	3	42	14,0	0	0	0	0	42	0
1.-10. klasse	48	751	15,6	0	0	0	0	751	0
Bh.-10. klasse	54	841	15,6	0	0	0	0	841	0

I alt specialklasser, ikke fuldt årgangsdelte og ældre tosprogede

Elev	Klasser §20.1	Klassekvot. §20.1	Elever §20.2	Klasser §20.2	Klassekvot. §20.2	Ikke fuldt årgangsdelte klasser	Ældre tosprogede klasser
0	0	0,0	0	0	0,0	0	0

Ressourceforbrug (klokketimer pr. år)

	U-tid i alt	F-tid i alt	Ø-tid i alt	Ledelsestid	Tid til bh.klassen.	Ferie, søgne-helligdg. Øvrig Ø-tid				
						U-tid*) til 50%	Ø-tid*) til 50%			
Kommune										
Absolut	43.725	44.649	41.711	8.429	6.282	4.799	2.989	18.139	6.647	
Pr. elev	58,2	59,5	55,5	10,0	69,8	6,4	4,0	24,2	8,9	
Pr. norm. kl.:	910,9	930,2	869,0	156,1	1.047,0	100,0	62,3	377,9	138,5	
Amt										
Pr. elev	55,6	57,0	63,0	7,9	64,0	22,3	14,2	24,6	22,1	
Pr. norm. kl.	999,3	1.024,8	1.131,8	142,3	1.177,6	399,9	255,3	442,6	396,6	
Hele landet										
Pr. elev	58,2	60,2	63,4	8,5	61,8	34,3	21,1	25,2	13,6	
Pr. norm. kl.	1.123,1	1.161,3	1.221,6	164,9	1.216,4	662,3	406,9	486,6	262,1	

*) Ovenstående kommunale opgørelse er baseret på indberetninger fra 1 ud af 4 skoler.

Skolefritidsordninger (SFO)

Antal	Indskrevne børn	Gns. størrelse	Børn/-fuldtids-ansatte	Omfang	Indskrevne børn fordelt på klassetrin			
					Bh.klasse	1. klasse	2. klasse	3. klasse
0	0	0,0	0,0		0	0	0	0

Antal skoler		Folkeskoler							Antal elever med bopæl i kommunen pr. 5/9-97	
		Normalklasser								
Folkeskoler med elever	Friskoler og private grundskoler	Antal klasser	Antal elever	Klassekvotient Bh.-10 kl.	Tosprogede elever pr. 1/11-97	Antal årsværk, excl bh.kl. og ledelse	Elev/lærer ratio	Ø-tids*) procent	Friskoler og private grundskoler	Efterskoler
4	0	53	1.034	19,5	57	82	11,3	61%	22	78

Skolestr. og antal klasser (normalklasser)

	Kommune:		Amt:		Hele landet:	
	Elevtal	Antal klasser	Elevtal	Antal klasser	Elevtal	Antal klasser
Mindste skole	96	8	16	3	3	1
Gennemsnit	259	13,3	237	13,6	308	16,4
Største skole	424	19	714	33	821	35

Personale (Antal ansatte)

	Mænd	Kvinder
Ledere	6	1
Lærere	32	64
Bh.kl.le.	0	7
Pæd.pers.	0	0
	38	72

Antal klasser, elever og klassekvotient fordelt på klasstrin

	Normal-klasser	Normal-klasseelever	Normal-klassekvotient	Ikke fuldt årgangsdelte	Ældre tosprog. elever	Special-klasseelever (§20.1+2)	- heraf spec.kl. elever (§20.2)	Elever ialt	- heraf enkelt integrerede §20.2 elever i normalkl.
Bh. klasse	6	109	18,2	0	0	1	0	110	0
1. klasse	6	126	21,0	0	0	0	0	126	0
2. klasse	6	104	17,3	0	0	0	0	104	0
3. klasse	6	111	18,5	0	0	0	0	111	1
4. klasse	6	111	18,5	0	0	0	0	111	0
5. klasse	6	110	18,3	0	0	0	0	110	0
6. klasse	5	94	18,8	0	0	0	0	94	0
7. klasse	5	109	21,8	0	0	0	0	109	0
8. klasse	4	100	25,0	0	0	0	0	100	0
9. klasse	3	60	20,0	0	0	0	0	60	0
10. klasse	0	0	0,0	0	0	0	0	0	0
1.-10. klasse	47	925	19,7	0	0	0	0	925	1
Bh.-10. klasse	53	1.034	19,5	0	0	1	0	1.035	1

I alt specialklasser, ikke fuldt årgangsdelte og ældre tosprogede

	Klasser §20.1	Klassekvot. §20.1	Elever §20.2	Klasser §20.2	Klassekvot. §20.2	Ikke fuldt årgangsdelte klasser	Ældre tosprogede klasser
Elever	1	3	0	0	0,0	0	0

Ressourceforbrug (klokketimer pr. år)

	U-tid i alt	F-tid i alt	Ø-tid i alt	Ledelsestid	Tid til bh.klassen.	U-tid*) til 50%	Ø-tid*) til 50%	Ferie, søgne-helligdg.	Øvrig Ø-tid
Kommune									
Absolut	51.125	52.405	53.506	8.250	7.280	51.125	31.435	22.070	0
Pr. elev	55,3	56,7	57,8	8,0	66,2	55,3	34,0	23,9	0,0
Pr. norm. kl.:	1.087,8	1.115,0	1.138,4	155,7	1.213,3	1.087,8	668,8	469,6	0,0
Amt									
Pr. elev	55,6	57,0	63,0	7,9	64,0	22,3	14,2	24,6	22,1
Pr. norm. kl.	999,3	1.024,8	1.131,8	142,3	1.177,6	399,9	255,3	442,6	396,6
Hele landet									
Pr. elev	58,2	60,2	63,4	8,5	61,8	34,3	21,1	25,2	13,6
Pr. norm. kl.	1.123,1	1.161,3	1.221,6	164,9	1.216,4	662,3	406,9	486,6	262,1

*) Ovenstående kommunale opgørelse er baseret på indberetninger fra 4 ud af 4 skoler.

Skolefritidsordninger (SFO)

Antal	Indskrevne børn	Gns. størrelse	Børn/-fuldtids-ansatte	Omfang Bh.-6 kl.	Indskrevne børn fordelt på klasstrin					
					Bh.klasse	1. Klasse	2. Klasse	3. Klasse	4. klasse	5. klasse
3	415	138,3	14,4	Bh.-6 kl.	55	87	66	65	73	43

Antal skoler		Folkeskoler							Antal elever med bopæl i kommunen pr. 5/9-97	
		Normalklasser								
Folkeskoler med elever	Friskoler og private grundskoler	Antal klasser	Antal elever	Klassekvotient Bh.-10 kl.	Tosprogede elever pr. 1/11-97	Antal årsværk, excl bh.kl. og ledelse	Elev/lærer ratio	Ø-tids*) procent	Friskoler og private grundskoler	Efterskoler
6	1	66	1.065	16,1	40	86	11,1	71%	159	106

Skolestr. og antal klasser (normalklasser)

	Kommune:		Amt:		Hele landet:	
	Elevtal	Antal klasser	Elevtal	Antal klasser	Elevtal	Antal klasser
Mindste skole	63	8	16	3	3	1
Gennemsnit	178	11,0	237	13,6	308	16,4
Største skole	415	20	714	33	821	35

Personale (Antal ansatte)

	Mænd	Kvinder
Ledere	9	0
Lærere	33	54
Bh.kl.le.	1	8
Pæd.pers.	0	0
	43	62

Antal klasser, elever og klassekvotient fordelt på klasstrin

	Normal-klasser	Normal-klasseelever	Normal-klassekvotient	Ikke fuldt årgangsdelte	Ældre tosprog. elever	Special-klasseelever (§20.1+2)	- heraf spec.kl. elever (§20.2)	Elever ialt	- heraf enkelt integrerede §20.2 elever i normalkl.
Bh. klasse	7	114	16,3	0	0	6	0	120	0
1. klasse	7	113	16,1	0	0	0	0	113	0
2. klasse	7	111	15,9	0	0	0	0	111	0
3. klasse	7	113	16,1	0	0	0	0	113	0
4. klasse	7	98	14,0	0	0	0	0	98	0
5. klasse	6	100	16,7	0	0	0	0	100	0
6. klasse	7	96	13,7	0	0	3	0	99	0
7. klasse	8	111	13,9	0	0	0	0	111	0
8. klasse	4	96	24,0	0	0	0	0	96	0
9. klasse	4	67	16,8	0	0	3	0	70	0
10. klasse	2	46	23,0	0	0	0	0	46	0
1.-10. klasse	59	951	16,1	0	0	6	0	957	0
Bh.-10. klasse	66	1.065	16,1	0	0	12	0	1.077	0

I alt specialklasser, ikke fuldt årgangsdelte og ældre tosprogede

	Klasser §20.1	Klassekvot. §20.1	Elever §20.2	Klasser §20.2	Klassekvot. §20.2	Ikke fuldt årgangsdelte klasser	Ældre tosprogede klasser
Elever	12	3	4,0	0	0,0	0	0

Ressourceforbrug (klokketimer pr. år)

	U-tid i alt	F-tid i alt	Ø-tid i alt	Ledelsestid	Tid til bh.klassen.	U-tid*) til 50%	Ø-tid*) til 50%	Ferie, søgne-helligdg.	Øvrig Ø-tid
Kommune									
Absolut	53.226	53.871	58.256	9.106	3.529	32.790	23.223	22.048	1.363
Pr. elev	55,6	56,3	60,9	8,5	29,4	34,3	24,3	23,0	1,4
Pr. norm. kl.:	902,1	913,1	987,4	138,0	504,1	555,8	393,6	373,7	23,1
Amt									
Pr. elev	55,6	57,0	63,0	7,9	64,0	22,3	14,2	24,6	22,1
Pr. norm. kl.	999,3	1.024,8	1.131,8	142,3	1.177,6	399,9	255,3	442,6	396,6
Hele landet									
Pr. elev	58,2	60,2	63,4	8,5	61,8	34,3	21,1	25,2	13,6
Pr. norm. kl.	1.123,1	1.161,3	1.221,6	164,9	1.216,4	662,3	406,9	486,6	262,1

*) Ovenstående kommunale opgørelse er baseret på indberetninger fra 2 ud af 6 skoler.

Skolefritidsordninger (SFO)

Antal	Indskrevne børn	Gns. størrelse	Børn/-fuldtids-ansatte	Omfang	Indskrevne børn fordelt på klasstrin					
					Førskole	Bh.klasse	1. Klasse	2. Klasse	3. klasse	4. klasse
7	300	42,9	17,8	F-6 kl.	6	84	72	65	49	18

Antal skoler		Folkeskoler							Antal elever med bopæl i kommunen pr. 5/9-97	
		Normalklasser								
Folkeskoler med elever	Friskoler og private grundskoler	Antal klasser	Antal elever	Klassekvotient Bh.-10 kl.	Tosprogede elever pr. 1/11-97	Antal årsværk, excl bh.kl. og ledelse	Elev/lærer ratio	Ø-tids*) procent	Friskoler og private grundskoler	Efterskoler
24	6	350	6.019	17,2	442	525	10,6	0%	585	367

Skolestr. og antal klasser (normalklasser)

	Kommune:		Amt:		Hele landet:	
	Elevtal	Antal klasser	Elevtal	Antal klasser	Elevtal	Antal klasser
Mindste skole	40	6	16	3	3	1
Gennemsnit	251	14,6	237	13,6	308	16,4
Største skole	553	26	714	33	821	35

Personale (Antal ansatte)

	Mænd	Kvinder
Ledere	26	8
Lærere	263	396
Bh.kl.le.	0	40
Pæd.pers.	0	0
	289	444

Antal klasser, elever og klassekvotient fordelt på klasstrin

	Normal-klasser	Normal-klasseelever	Normal-klassekvotient	Ikke fuldt årgangsdelte	Ældre tosprog. elever	Special-klasseelever (§20.1+2)	- heraf spec.kl. elever (§20.2)	Elever ialt	- heraf enkelt integrerede §20.2 elever i normalkl.
Bh. klasse	38	682	17,9	0	0	25	8	707	0
1. klasse	38	631	16,6	0	0	25	22	656	0
2. klasse	36	641	17,8	0	0	33	23	674	0
3. klasse	36	616	17,1	0	0	16	9	632	0
4. klasse	37	591	16,0	0	0	35	24	626	1
5. klasse	37	605	16,4	0	0	19	14	624	1
6. klasse	33	536	16,2	0	0	21	13	557	4
7. klasse	32	524	16,4	0	0	22	16	546	1
8. klasse	26	510	19,6	0	0	21	15	531	0
9. klasse	26	464	17,8	0	0	11	7	475	1
10. klasse	11	219	19,9	0	0	19	14	238	0
1.-10. klasse	312	5.337	17,1	0	0	222	157	5.559	8
Bh.-10. klasse	350	6.019	17,2	0	0	247	165	6.266	8

I alt specialklasser, ikke fuldt årgangsdelte og ældre tosprogede

	Klasser §20.1	Klassekvot. §20.1	Elever §20.2	Klasser §20.2	Klassekvot. §20.2	Ikke fuldt årgangsdelte klasser	Ældre tosprogede klasser
Elever	82	12	6,8	165	28	5,9	0

Ressourceforbrug (klokketimer pr. år, PPR indgår i kommunens tidsopgørelse.)

	U-tid i alt	F-tid i alt	Ø-tid i alt	Ledelsestid	Tid til bh.klassen.	U-tid*) til 50%	Ø-tid*) til 50%	Ferie, søgne-helligdgd.	Øvrig Ø-tid
Kommune									
Absolut	320.414	329.263	360.306	48.083	48.340	0	0	161.450	198.856
Pr. elev	57,6	59,2	64,8	7,7	68,4	0,0	0,0	29,0	35,8
Pr. norm. kl.:	1.027,0	1.055,3	1.154,8	137,4	1.272,1	0,0	0,0	517,5	637,4
Amt									
Pr. elev	55,6	57,0	63,0	7,9	64,0	22,3	14,2	24,6	22,1
Pr. norm. kl.	999,3	1.024,8	1.131,8	142,3	1.177,6	399,9	255,3	442,6	396,6
Hele landet									
Pr. elev	58,2	60,2	63,4	8,5	61,8	34,3	21,1	25,2	13,6
Pr. norm. kl.	1.123,1	1.161,3	1.221,6	164,9	1.216,4	662,3	406,9	486,6	262,1

*) Ovenstående kommunale opgørelse er baseret på indberetninger fra 0 ud af 24 skoler.

Skolefritidsordninger (SFO)

Antal	Indskrevne børn	Gns. størrelse	Børn/-fuldtids-ansatte	Omfang	Indskrevne børn fordelt på klasstrin			
					Bh.klasse	1. Klasse	2. Klasse	3. klasse
1	17	17,0	8,5	Bh.-2 kl.	5	6	6	0

Antal skoler		Folkeskoler							Antal elever med bopæl i kommunen pr. 5/9-97	
		Normalklasser								
Folkeskoler med elever	Friskoler og private grundskoler	Antal klasser	Antal elever	Klassekvotient Bh.-10 kl.	Tosprogede elever pr. 1/11-97	Antal årsværk, excl bh.kl. og ledelse	Elev/lærer ratio	Ø-tids*) procent	Friskoler og private grundskoler	Efterskoler
3	0	39	744	19,1	22	58	11,7	60%	0	67

Skolestr. og antal klasser (normalklasser)

	Kommune:		Amt:		Hele landet:	
	Elevtal	Antal klasser	Elevtal	Antal klasser	Elevtal	Antal klasser
Mindste skole	159	8	16	3	3	1
Gennemsnit	248	13,0	237	13,6	308	16,4
Største skole	384	20	714	33	821	35

Personale (Antal ansatte)

	Mænd	Kvinder
Ledere	5	0
Lærere	22	37
Bh.kl.le.	0	4
Pæd.pers.	0	0
	27	41

Antal klasser, elever og klassekvotient fordelt på klassetrin

	Normal-klasser	Normal-klasseelever	Normal-klassekvotient	Ikke fuldt årgangsdelte	Ældre tosprog. elever	Special-klasseelever (§20.1+2)	- heraf spec.kl. elever (§20.2)	Elever ialt	- heraf enkelt integrerede §20.2 elever i normalkl.
Bh. klasse	4	71	17,8	0	0	0	0	71	0
1. klasse	4	70	17,5	0	0	0	0	70	0
2. klasse	3	66	22,0	0	0	0	0	66	0
3. klasse	4	80	20,0	0	0	1	0	81	0
4. klasse	4	71	17,8	0	0	0	0	71	0
5. klasse	5	76	15,2	0	0	0	0	76	0
6. klasse	4	78	19,5	0	0	1	0	79	1
7. klasse	4	74	18,5	0	0	1	0	75	0
8. klasse	3	69	23,0	0	0	2	0	71	0
9. klasse	3	55	18,3	0	0	1	0	56	0
10. klasse	1	34	34,0	0	0	1	0	35	0
1.-10. klasse	35	673	19,2	0	0	7	0	680	1
Bh.-10. klasse	39	744	19,1	0	0	7	0	751	1

I alt specialklasser, ikke fuldt årgangsdelte og ældre tosprogede

	Klasser §20.1	Klassekvot. §20.1	Elever §20.2	Klasser §20.2	Klassekvot. §20.2	Ikke fuldt årgangsdelte klasser	Ældre tosprogede klasser
Elever	7	2	3,5	0	0,0	0	0

Ressourceforbrug (klokketimer pr. år)

	U-tid i alt	F-tid i alt	Ø-tid i alt	Ledelsestid	Tid til bh.klassen.	U-tid*) til 50%	Ø-tid*) til 50%	Ferie, søgne-helligdg.	Øvrig Ø-tid
Kommune									
Absolut	36.356	37.592	38.254	5.322	3.120	36.116	21.695	15.704	855
Pr. elev	53,5	55,3	56,3	7,1	43,9	53,1	31,9	23,1	1,3
Pr. norm. kl.:	1.038,7	1.074,1	1.093,0	136,5	780,0	1.031,9	619,9	448,7	24,4
Amt									
Pr. elev	55,6	57,0	63,0	7,9	64,0	22,3	14,2	24,6	22,1
Pr. norm. kl.	999,3	1.024,8	1.131,8	142,3	1.177,6	399,9	255,3	442,6	396,6
Hele landet									
Pr. elev	58,2	60,2	63,4	8,5	61,8	34,3	21,1	25,2	13,6
Pr. norm. kl.	1.123,1	1.161,3	1.221,6	164,9	1.216,4	662,3	406,9	486,6	262,1

*) Ovenstående kommunale opgørelse er baseret på indberetninger fra 3 ud af 3 skoler.

Skolefritidsordninger (SFO)

Antal	Indskrevne børn	Gns. størrelse	Børn/-fuldtids-ansatte	Omfang Bh.-4 kl.	Indskrevne børn fordelt på klassetrin				
					Bh.klasse	1. Klasse	2. Klasse	3. Klasse	4. klasse
3	170	56,7	19,1	Bh.-4 kl.	52	48	36	33	1

Antal skoler		Folkeskoler							Antal elever med bopæl i kommunen pr. 5/9-97	
		Normalklasser								
Folkeskoler med elever	Friskoler og private grundskoler	Antal klasser	Antal elever	Klassekvotient Bh.-10 kl.	Tosprogede elever pr. 1/11-97	Antal årsværk, excl bh.kl. og ledelse	Elev/lærer ratio	Ø-tids*) procent	Friskoler og private grundskoler	Efterskoler
14	3	236	4.611	19,5	188	366	11,5	0%	229	267

Skolestr. og antal klasser (normalklasser)

	Kommune:		Amt:		Hele landet:	
	Elevtal	Antal klasser	Elevtal	Antal klasser	Elevtal	Antal klasser
Mindste skole	98	8	16	3	3	1
Gennemsnit	329	16,9	237	13,6	308	16,4
Største skole	714	33	714	33	821	35

Personale (Antal ansatte)

	Mænd	Kvinder
Ledere	17	6
Lærere	148	229
Bh.kl.le.	0	26
Pæd.pers.	0	11
	165	272

Antal klasser, elever og klassekvotient fordelt på klassetrin

	Normal-klasser	Normal-klasseelever	Normal-klassekvotient	Ikke fuldt årgangsdelte	Ældre tosprog. elever	Special-klasseelever (§20.1+2)	- heraf spec.kl. elever (§20.2)	Elever ialt	- heraf enkelt integrerede §20.2 elever i normalkl.
Bh. klasse	25	493	19,7	0	0	0	0	493	0
1. klasse	23	474	20,6	0	0	12	0	486	0
2. klasse	24	482	20,1	0	0	3	0	485	0
3. klasse	23	464	20,2	0	0	5	0	469	0
4. klasse	23	434	18,9	0	0	9	0	443	1
5. klasse	24	444	18,5	0	0	8	0	452	0
6. klasse	24	452	18,8	0	0	3	0	455	1
7. klasse	21	414	19,7	0	0	10	0	424	0
8. klasse	19	384	20,2	0	0	13	0	397	0
9. klasse	20	376	18,8	0	0	7	0	383	0
10. klasse	10	194	19,4	0	0	7	0	201	0
1.-10. klasse	211	4.118	19,5	0	0	77	0	4.195	2
Bh.-10. klasse	236	4.611	19,5	0	0	77	0	4.688	2

I alt specialklasser, ikke fuldt årgangsdelte og ældre tosprogede

Elever	Klasser §20.1	Klassekvot. §20.1	Elever §20.2	Klasser §20.2	Klassekvot. §20.2	Ikke fuldt årgangsdelte klasser	Ældre tosprogede klasser
77	13	5,9	0	0	0,0	0	0

Ressourceforbrug (klokketimer pr. år)

Kommune	U-tid i alt	F-tid i alt	Ø-tid i alt	Ledelsestid	Tid til bh.klassen.	Ferie, søgne-helligdg. Øvrig Ø-tid			
						U-tid*) til 50%	Ø-tid*) til 50%		
Absolut	219.151	225.020	260.122	30.874	39.290	0	0	94.303	165.818
Pr. elev	52,2	53,6	62,0	6,6	79,7	0,0	0,0	22,5	39,5
Pr. norm. kl.:	1.038,6	1.066,4	1.232,8	130,8	1.571,6	0,0	0,0	446,9	785,9
Amt									
Pr. elev	55,6	57,0	63,0	7,9	64,0	22,3	14,2	24,6	22,1
Pr. norm. kl.	999,3	1.024,8	1.131,8	142,3	1.177,6	399,9	255,3	442,6	396,6
Hele landet									
Pr. elev	58,2	60,2	63,4	8,5	61,8	34,3	21,1	25,2	13,6
Pr. norm. kl.	1.123,1	1.161,3	1.221,6	164,9	1.216,4	662,3	406,9	486,6	262,1

*) Ovenstående kommunale opgørelse er baseret på indberetninger fra 0 ud af 14 skoler.

Skolefritidsordninger (SFO)

Antal	Indskrevne børn	Gns. størrelse	Børn/-fuldtids-ansatte	Omfang Bh.-7 kl.	Indskrevne børn fordelt på klassetrin					
					Bh.klasse	1. Klasse	2. Klasse	3. Klasse	4. klasse	5. klasse
13	568	43,7	10,9	Bh.-7 kl.	112	123	116	80	60	53

Antal skoler		Folkeskoler							Antal elever med bopæl i kommunen pr. 5/9-97	
		Normalklasser								
Folkeskoler med elever	Friskoler og private grundskoler	Antal klasser	Antal elever	Klassekvotient Bh.-10 kl.	Tosprogede elever pr. 1/11-97	Antal årsværk, excl bh.kl. og ledelse	Elev/lærer ratio	Ø-tids*) procent	Friskoler og private grundskoler	Efterskoler
7	0	147	2.852	19,4	249	228	11,2	0%	58	146

Skolestr. og antal klasser (normalklasser)

	Kommune:		Amt:		Hele landet:	
	Elevtal	Antal klasser	Elevtal	Antal klasser	Elevtal	Antal klasser
Mindste skole	115	8	16	3	3	1
Gennemsnit	407	21,0	237	13,6	308	16,4
Største skole	579	28	714	33	821	35

Personale (Antal ansatte)

	Mænd	Kvinder
Ledere	11	2
Lærere	101	143
Bh.kl.le.	2	13
Pæd.pers.	0	0
	114	158

Antal klasser, elever og klassekvotient fordelt på klasstrin

	Normal-klasser	Normal-klasseelever	Normal-klassekvotient	Ikke fuldt årgangsdelte	Ældre tosprog. elever	Special-klasseelever (§20.1+2)	- heraf spec.kl. elever (§20.2)	Elever ialt	- heraf enkelt integrerede §20.2 elever i normalkl.
Bh. klasse	15	319	21,3	0	0	0	0	319	0
1. klasse	15	282	18,8	0	0	0	0	282	0
2. klasse	16	285	17,8	0	0	6	0	291	0
3. klasse	15	307	20,5	0	0	0	0	307	0
4. klasse	13	278	21,4	0	0	1	0	279	0
5. klasse	14	266	19,0	0	0	2	0	268	0
6. klasse	14	268	19,1	0	0	2	0	270	2
7. klasse	13	257	19,8	0	0	4	0	261	0
8. klasse	12	254	21,2	0	0	1	0	255	0
9. klasse	13	211	16,2	0	0	0	0	211	1
10. klasse	7	125	17,9	0	0	0	0	125	0
1.-10. klasse	132	2.533	19,2	0	0	16	0	2.549	3
Bh.-10. klasse	147	2.852	19,4	0	0	16	0	2.868	3

I alt specialklasser, ikke fuldt årgangsdelte og ældre tosprogede

	Klasser §20.1	Klassekvot. §20.1	Elever §20.2	Klasser §20.2	Klassekvot. §20.2	Ikke fuldt årgangsdelte klasser	Ældre tosprogede klasser
Elever	16	3	5,3	0	0,0	6	0

Ressourceforbrug (klokketimer pr. år)

	U-tid i alt	F-tid i alt	Ø-tid i alt	Ledelsestid	Tid til bh.klassen.	Ferie, søgne-helligdg. Øvrig Ø-tid				
						U-tid*) til 50%	Ø-tid*) til 50%			
Kommune										
Absolut	142.256	145.286	151.155	16.368	16.196	0	0	58.609	92.546	
Pr. elev	55,8	57,0	59,3	5,7	50,8	0,0	0,0	23,0	36,3	
Pr. norm. kl.:	1.077,7	1.100,7	1.145,1	111,3	1.079,7	0,0	0,0	444,0	701,1	
Amt										
Pr. elev	55,6	57,0	63,0	7,9	64,0	22,3	14,2	24,6	22,1	
Pr. norm. kl.	999,3	1.024,8	1.131,8	142,3	1.177,6	399,9	255,3	442,6	396,6	
Hele landet										
Pr. elev	58,2	60,2	63,4	8,5	61,8	34,3	21,1	25,2	13,6	
Pr. norm. kl.	1.123,1	1.161,3	1.221,6	164,9	1.216,4	662,3	406,9	486,6	262,1	

*) Ovenstående kommunale opgørelse er baseret på indberetninger fra 0 ud af 7 skoler.

Skolefritidsordninger (SFO)

Antal	Indskrevne børn	Gns. størrelse	Børn/-fuldtids-ansatte	Omfang	Indskrevne børn fordelt på klasstrin			
					Bh.klasse	1. klasse	2. klasse	3. klasse
0	0	0,0	0,0		0	0	0	0

Antal skoler		Folkeskoler							Antal elever med bopæl i kommunen pr. 5/9-97	
		Normalklasser								
Folkeskoler med elever	Friskoler og private grundskoler	Antal klasser	Antal elever	Klassekvotient Bh.-10 kl.	Tosprogede elever pr. 1/11-97	Antal årsværk, excl bh.kl. og ledelse	Elev/lærer ratio	Ø-tids*) procent	Friskoler og private grundskoler	Efterskoler
12	3	131	2.086	15,9	36	189	10,2	66%	168	270

Skolestr. og antal klasser (normalklasser)

	Kommune:		Amt:		Hele landet:	
	Elevtal	Antal klasser	Elevtal	Antal klasser	Elevtal	Antal klasser
Mindste skole	63	8	16	3	3	1
Gennemsnit	174	10,9	237	13,6	308	16,4
Største skole	346	17	714	33	821	35

Personale (Antal ansatte)

	Mænd	Kvinder
Ledere	18	1
Lærere	67	126
Bh.kl.le.	0	10
Pæd.pers.	0	0
	85	137

Antal klasser, elever og klassekvotient fordelt på klassetrin

	Normal-klasser	Normal-klasseelever	Normal-klassekvotient	Ikke fuldt årgangsdelte	Ældre tosprog. elever	Special-klasseelever (§20.1+2)	- heraf spec.kl. elever (§20.2)	Elever ialt	- heraf enkelt integrerede §20.2 elever i normalkl.
Bh. klasse	14	226	16,1	0	0	1	0	227	0
1. klasse	14	225	16,1	0	0	4	3	229	1
2. klasse	15	218	14,5	0	0	14	4	232	0
3. klasse	14	218	15,6	0	0	5	3	223	0
4. klasse	13	212	16,3	0	0	10	5	222	0
5. klasse	14	210	15,0	0	0	5	0	215	0
6. klasse	14	188	13,4	0	0	1	0	189	3
7. klasse	13	203	15,6	0	0	11	4	214	0
8. klasse	10	195	19,5	0	0	4	0	199	0
9. klasse	8	138	17,3	0	0	13	7	151	0
10. klasse	2	53	26,5	0	0	0	0	53	0
1.-10. klasse	117	1.860	15,9	0	0	67	26	1.927	4
Bh.-10. klasse	131	2.086	15,9	0	0	68	26	2.154	4

I alt specialklasser, ikke fuldt årgangsdelte og ældre tosprogede

Elever	Klasser §20.1	Klassekvot. §20.1	Elever §20.2	Klasser §20.2	Klassekvot. §20.2	Ikke fuldt årgangsdelte klasser	Ældre tosprogede klasser
42	6	7,0	26	6	4,3	0	0

Ressourceforbrug (klokketimer pr. år)

	U-tid i alt	F-tid i alt	Ø-tid i alt	Ledelsestid	Tid til bh.klassen.	Ferie, søgne-helligdg. Øvrig Ø-tid			
						U-tid*) til 50%	Ø-tid*) til 50%		
Kommune									
Absolut	114.206	118.307	131.548	21.787	11.749	67.906	45.103	50.354	31.760
Pr. elev	59,3	61,4	68,3	10,1	51,8	35,2	23,4	26,1	16,5
Pr. norm. kl.:	976,1	1.011,2	1.124,3	166,3	839,2	580,4	385,5	430,4	271,5
Amt									
Pr. elev	55,6	57,0	63,0	7,9	64,0	22,3	14,2	24,6	22,1
Pr. norm. kl.	999,3	1.024,8	1.131,8	142,3	1.177,6	399,9	255,3	442,6	396,6
Hele landet									
Pr. elev	58,2	60,2	63,4	8,5	61,8	34,3	21,1	25,2	13,6
Pr. norm. kl.	1.123,1	1.161,3	1.221,6	164,9	1.216,4	662,3	406,9	486,6	262,1

*) Ovenstående kommunale opgørelse er baseret på indberetninger fra 4 ud af 12 skoler.

Skolefritidsordninger (SFO)

Antal	Indskrevne børn	Gns. størrelse	Børn/-fuldtids-ansatte	Omfang Bh.-7 kl.	Indskrevne børn fordelt på klassetrin					
					Bh.klasse	1. Klasse	2. Klasse	3. Klasse	4. klasse	5. klasse
6	343	57,2	10,8	Bh.-7 kl.	79	91	75	83	2	7

Antal skoler		Folkeskoler							Antal elever med bopæl i kommunen pr. 5/9-97	
		Normalklasser								
Folkeskoler med elever	Friskoler og private grundskoler	Antal klasser	Antal elever	Klassekvotient Bh.-10 kl.	Tosprogede elever pr. 1/11-97	Antal årsværk, excl bh.kl. og ledelse	Elev/lærer ratio	Ø-tids*) procent	Friskoler og private grundskoler	Efterskoler
9	4	113	1.915	16,9	111	161	10,8	67%	357	210

Skolestr. og antal klasser (normalklasser)

	Kommune:		Amt:		Hele landet:	
	Elevtal	Antal klasser	Elevtal	Antal klasser	Elevtal	Antal klasser
Mindste skole	24	5	16	3	3	1
Gennemsnit	215	13,2	237	13,6	308	16,4
Største skole	441	24	714	33	821	35

Personale (Antal ansatte)

	Mænd	Kvinder
Ledere	13	2
Lærere	70	97
Bh.kl.le.	0	14
Pæd.pers.	1	1
	84	114

Antal klasser, elever og klassekvotient fordelt på klasstrin

	Normal-klasser	Normal-klasseelever	Normal-klassekvotient	Ikke fuldt årgangsdelte	Ældre tosprog. elever	Special-klasseelever (§20.1+2)	- heraf spec.kl. elever (§20.2)	Elever ialt	- heraf enkelt integrerede §20.2 elever i normalkl.
Bh. klasse	11	209	19,0	1	0	0	0	210	0
1. klasse	13	217	16,7	2	0	0	0	219	0
2. klasse	11	180	16,4	0	0	0	0	180	0
3. klasse	13	198	15,2	0	0	0	0	198	0
4. klasse	10	172	17,2	2	0	0	0	174	0
5. klasse	11	191	17,4	6	0	1	0	198	0
6. klasse	11	172	15,6	5	0	1	0	178	0
7. klasse	11	170	15,5	3	0	2	0	175	0
8. klasse	9	173	19,2	3	0	1	0	177	0
9. klasse	10	171	17,1	2	0	0	0	173	0
10. klasse	3	62	20,7	0	0	0	0	62	0
1.-10. klasse	102	1.706	16,7	23	0	5	0	1.734	0
Bh.-10. klasse	113	1.915	16,9	24	0	5	0	1.944	0

I alt specialklasser, ikke fuldt årgangsdelte og ældre tosprogede

Elever	Klasser §20.1	Klassekvot. §20.1	Elever §20.2	Klasser §20.2	Klassekvot. §20.2	Ikke fuldt årgangsdelte klasser	Ældre tosprogede klasser
5	1	5,0	0	0	0,0	6	0

Ressourceforbrug (klokketimer pr. år)

	U-tid i alt	F-tid i alt	Ø-tid i alt	Ledelsestid	Tid til bh.klassen.	Ferie, søgne-helligdg. Øvrig Ø-tid			
						U-tid*) til 50%	Ø-tid*) til 50%		
Kommune									
Absolut	92.822	94.627	121.513	18.238	15.487	77.328	51.718	39.663	26.629
Pr. elev	53,5	54,6	70,1	9,4	73,7	44,6	29,8	22,9	15,4
Pr. norm. kl.:	910,0	927,7	1.191,3	161,4	1.407,9	758,1	507,0	388,9	261,1
Amt									
Pr. elev	55,6	57,0	63,0	7,9	64,0	22,3	14,2	24,6	22,1
Pr. norm. kl.	999,3	1.024,8	1.131,8	142,3	1.177,6	399,9	255,3	442,6	396,6
Hele landet									
Pr. elev	58,2	60,2	63,4	8,5	61,8	34,3	21,1	25,2	13,6
Pr. norm. kl.	1.123,1	1.161,3	1.221,6	164,9	1.216,4	662,3	406,9	486,6	262,1

*) Ovenstående kommunale opgørelse er baseret på indberetninger fra 6 ud af 9 skoler.

Skolefritidsordninger (SFO)

Antal	Indskrevne børn	Gns. størrelse	Børn/-fuldtids-ansatte	Omfang	Indskrevne børn fordelt på klasstrin			
					Bh.klasse	1. Klasse	2. Klasse	3. Klasse
4	398	99,5	18,4	Bh.-3 kl.	90	128	98	82

Antal skoler		Folkeskoler							Antal elever med bopæl i kommunen pr. 5/9-97	
		Normalklasser								
Folkeskoler med elever	Friskoler og private grundskoler	Antal klasser	Antal elever	Klassekvotient Bh.-10 kl.	Tosprogede elever pr. 1/11-97	Antal årsværk, excl bh.kl. og ledelse	Elev/lærer ratio	Ø-tids*) procent	Friskoler og private grundskoler	Efterskoler
7	1	84	1.429	17,0	28	110	11,6	74%	124	144

Skolestr. og antal klasser (normalklasser)

	Kommune:		Amt:		Hele landet:	
	Elevtal	Antal klasser	Elevtal	Antal klasser	Elevtal	Antal klasser
Mindste skole	17	7	16	3	3	1
Gennemsnit	204	12,0	237	13,6	308	16,4
Største skole	427	21	714	33	821	35

Personale (Antal ansatte)

	Mænd	Kvinder
Ledere	7	1
Lærere	39	72
Bh.kl.le.	1	8
Pæd.pers.	0	0
	47	81

Antal klasser, elever og klassekvotient fordelt på klasstrin

	Normal-klasser	Normal-klasseelever	Normal-klassekvotient	Ikke fuldt årgangsdelte	Ældre tosprog. elever	Special-klasseelever (§20.1+2)	- heraf spec.kl. elever (§20.2)	Elever ialt	- heraf enkelt integrerede §20.2 elever i normalkl.
Bh. klasse	9	171	19,0	0	0	0	0	171	0
1. klasse	10	146	14,6	0	0	4	0	150	0
2. klasse	9	160	17,8	0	0	0	0	160	0
3. klasse	9	153	17,0	0	0	0	0	153	0
4. klasse	8	130	16,3	0	0	0	0	130	0
5. klasse	9	158	17,6	0	0	6	0	164	0
6. klasse	9	124	13,8	0	0	0	0	124	0
7. klasse	7	138	19,7	0	0	0	0	138	0
8. klasse	8	125	15,6	0	0	6	0	131	0
9. klasse	4	90	22,5	0	0	0	0	90	0
10. klasse	2	34	17,0	0	0	0	0	34	0
1.-10. klasse	75	1.258	16,8	0	0	16	0	1.274	0
Bh.-10. klasse	84	1.429	17,0	0	0	16	0	1.445	0

I alt specialklasser, ikke fuldt årgangsdelte og ældre tosprogede

	Klasser §20.1	Klassekvot. §20.1	Elever §20.2	Klasser §20.2	Klassekvot. §20.2	Ikke fuldt årgangsdelte klasser	Ældre tosprogede klasser
Elever	16	3	5,3	0	0,0	0	0

Ressourceforbrug (klokketimer pr. år)

	U-tid i alt	F-tid i alt	Ø-tid i alt	Ledelsestid	Tid til bh.klassen.	Ferie, søgne-helligdg. Øvrig Ø-tid			
						U-tid*) til 50%	Ø-tid*) til 50%		
Kommune									
Absolut	66.211	66.913	78.888	10.755	8.840	64.600	47.662	28.118	0
Pr. elev	52,0	52,5	61,9	7,4	51,7	50,7	37,4	22,1	0,0
Pr. norm. kl.:	882,8	892,2	1.051,8	128,0	982,2	861,3	635,5	374,9	0,0
Amt									
Pr. elev	55,6	57,0	63,0	7,9	64,0	22,3	14,2	24,6	22,1
Pr. norm. kl.	999,3	1.024,8	1.131,8	142,3	1.177,6	399,9	255,3	442,6	396,6
Hele landet									
Pr. elev	58,2	60,2	63,4	8,5	61,8	34,3	21,1	25,2	13,6
Pr. norm. kl.	1.123,1	1.161,3	1.221,6	164,9	1.216,4	662,3	406,9	486,6	262,1

*) Ovenstående kommunale opgørelse er baseret på indberetninger fra 6 ud af 7 skoler.

Skolefritidsordninger (SFO)

Antal	Indskrevne børn	Gns. størrelse	Børn/-fuldtids-ansatte	Omfang	Indskrevne børn fordelt på klasstrin				
					Bh.klasse	1. Klasse	2. Klasse	3. Klasse	4. klasse
5	169	33,8	15,6	Bh.-4 kl.	44	49	38	27	11

Antal skoler		Folkeskoler							Antal elever med bopæl i kommunen pr. 5/9-97	
		Normalklasser								
Folkeskoler med elever	Friskoler og private grundskoler	Antal klasser	Antal elever	Klassekvotient Bh.-10 kl.	Tosprogede elever pr. 1/11-97	Antal årsværk, excl bh.kl. og ledelse	Elev/lærer ratio	Ø-tids*) procent	Friskoler og private grundskoler	Efterskoler
10	1	120	2.187	18,2	80	195	10,3	59%	89	168

Skolestr. og antal klasser (normalklasser)

	Kommune:		Amt:		Hele landet:	
	Elevtal	Antal klasser	Elevtal	Antal klasser	Elevtal	Antal klasser
Mindste skole	16	3	16	3	3	1
Gennemsnit	244	13,6	237	13,6	308	16,4
Største skole	540	28	714	33	821	35

Personale (Antal ansatte)

	Mænd	Kvinder
Ledere	13	2
Lærere	64	132
Bh.kl.le.	0	16
Pæd.pers.	0	1
	77	151

Antal klasser, elever og klassekvotient fordelt på klassetrin

	Normal-klasser	Normal-klasseelever	Normal-klassekvotient	Ikke fuldt årgangsdelte	Ældre tosprog. elever	Special-klasseelever (§20.1+2)	- heraf spec.kl. elever (§20.2)	Elever ialt	- heraf enkelt integrerede §20.2 elever i normalkl.
Bh. klasse	13	239	18,4	3	0	0	0	242	0
1. klasse	14	243	17,4	1	0	4	0	248	0
2. klasse	11	215	19,5	4	0	2	0	221	0
3. klasse	14	227	16,2	1	0	5	0	233	0
4. klasse	10	199	19,9	4	0	2	0	205	0
5. klasse	13	204	15,7	0	0	4	0	208	0
6. klasse	12	223	18,6	0	0	6	0	229	0
7. klasse	11	219	19,9	0	0	8	0	227	0
8. klasse	9	190	21,1	0	0	5	0	195	0
9. klasse	10	168	16,8	0	0	5	0	173	0
10. klasse	3	60	20,0	0	0	3	0	63	0
1.-10. klasse	107	1.948	18,2	10	0	44	0	2.002	0
Bh.-10. klasse	120	2.187	18,2	13	0	44	0	2.244	0

I alt specialklasser, ikke fuldt årgangsdelte og ældre tosprogede

Elever	Klasser §20.1	Klassekvot. §20.1	Elever §20.2	Klasser §20.2	Klassekvot. §20.2	Ikke fuldt årgangsdelte klasser	Ældre tosprogede klasser
44	6	7,3	0	0	0,0	2	0

Ressourceforbrug (klokketimer pr. år)

	U-tid i alt	F-tid i alt	Ø-tid i alt	Ledelsestid	Tid til bh.klassen.	Ferie, søgne-helligdg. Øvrig Ø-tid			
						U-tid*) til 50%	Ø-tid*) til 50%		
Kommune									
Absolut	112.799	115.587	145.833	19.951	16.395	85.400	50.520	49.506	23.678
Pr. elev	56,3	57,7	72,8	8,9	67,7	42,7	25,2	24,7	11,8
Pr. norm. kl.:	1.054,2	1.080,3	1.362,9	166,3	1.261,2	798,1	472,2	462,7	221,3
Amt									
Pr. elev	55,6	57,0	63,0	7,9	64,0	22,3	14,2	24,6	22,1
Pr. norm. kl.	999,3	1.024,8	1.131,8	142,3	1.177,6	399,9	255,3	442,6	396,6
Hele landet									
Pr. elev	58,2	60,2	63,4	8,5	61,8	34,3	21,1	25,2	13,6
Pr. norm. kl.	1.123,1	1.161,3	1.221,6	164,9	1.216,4	662,3	406,9	486,6	262,1

*) Ovenstående kommunale opgørelse er baseret på indberetninger fra 8 ud af 10 skoler.

Skolefritidsordninger (SFO)

Antal	Indskrevne børn	Gns. størrelse	Børn/-fuldtids-ansatte	Omfang Bh.-7 kl.	Indskrevne børn fordelt på klassetrin					
					Bh.klasse	1. Klasse	2. Klasse	3. Klasse	4. klasse	5. klasse
6	511	85,2	9,7	Bh.-7 kl.	87	120	108	108	52	32

Antal skoler		Folkeskoler							Antal elever med bopæl i kommunen pr. 5/9-97	
		Normalklasser								
Folkeskoler med elever	Friskoler og private grundskoler	Antal klasser	Antal elever	Klassekvotient Bh.-10 kl.	Tosprogede elever pr. 1/11-97	Antal årsværk, excl bh.kl. og ledelse	Elev/lærer ratio	Ø-tids*) procent	Friskoler og private grundskoler	Efterskoler
2	0	42	718	17,1	6	58	11,0	0%	7	55

Skolestr. og antal klasser (normalklasser)

	Kommune:		Amt:		Hele landet:	
	Elevtal	Antal klasser	Elevtal	Antal klasser	Elevtal	Antal klasser
Mindste skole	332	21	16	3	3	1
Gennemsnit	359	21,0	237	13,6	308	16,4
Største skole	386	21	714	33	821	35

Personale (Antal ansatte)

	Mænd	Kvinder
Ledere	3	1
Lærere	15	45
Bh.kl.le.	0	4
Pæd.pers.	0	0
	18	50

Antal klasser, elever og klassekvotient fordelt på klasstrin

	Normal-klasser	Normal-klasseelever	Normal-klassekvotient	Ikke fuldt årgangsdelte	Ældre tosprog. elever	Special-klasseelever (§20.1+2)	- heraf spec.kl. elever (§20.2)	Elevtal	- heraf enkelt integrerede §20.2 elever i normalkl.
Bh. klasse	4	82	20,5	0	0	0	0	82	0
1. klasse	4	73	18,3	0	0	0	0	73	0
2. klasse	4	67	16,8	0	0	0	0	67	0
3. klasse	4	75	18,8	0	0	0	0	75	0
4. klasse	4	72	18,0	0	0	0	0	72	0
5. klasse	4	70	17,5	0	0	0	0	70	0
6. klasse	4	57	14,3	0	0	0	0	57	0
7. klasse	4	72	18,0	0	0	0	0	72	0
8. klasse	4	64	16,0	0	0	0	0	64	0
9. klasse	4	59	14,8	0	0	0	0	59	0
10. klasse	2	27	13,5	0	0	0	0	27	0
1.-10. klasse	38	636	16,7	0	0	0	0	636	0
Bh.-10. klasse	42	718	17,1	0	0	0	0	718	0

I alt specialklasser, ikke fuldt årgangsdelte og ældre tosprogede

Elev	Klasser §20.1	Klassekvot. §20.1	Elev §20.2	Klasser §20.2	Klassekvot. §20.2	Ikke fuldt årgangsdelte klasser	Ældre tosprogede klasser
0	0	0,0	0	0	0,0	0	0

Ressourceforbrug (klokketimer pr. år)

	U-tid i alt	F-tid i alt	Ø-tid i alt	Ledelsestid	Tid til bh.klassen.	Ferie, søgne-helligdg. Øvrig Ø-tid			
						U-tid*) til 50%	Ø-tid*) til 50%		
Kommune									
Absolut	36.277	36.277	39.097	5.200	4.876	0	0	15.387	23.710
Pr. elev	57,0	57,0	61,5	7,2	59,5	0,0	0,0	24,2	37,3
Pr. norm. kl.:	954,7	954,7	1.028,9	123,8	1.219,0	0,0	0,0	404,9	623,9
Amt									
Pr. elev	55,6	57,0	63,0	7,9	64,0	22,3	14,2	24,6	22,1
Pr. norm. kl.	999,3	1.024,8	1.131,8	142,3	1.177,6	399,9	255,3	442,6	396,6
Hele landet									
Pr. elev	58,2	60,2	63,4	8,5	61,8	34,3	21,1	25,2	13,6
Pr. norm. kl.	1.123,1	1.161,3	1.221,6	164,9	1.216,4	662,3	406,9	486,6	262,1

*) Ovenstående kommunale opgørelse er baseret på indberetninger fra 0 ud af 2 skoler.

Skolefritidsordninger (SFO)

Antal	Indskrevne børn	Gns. størrelse	Børn/-fuldtids-ansatte	Omfang	Indskrevne børn fordelt på klasstrin					
					Bh.klasse	1. Klasse	2. Klasse	3. Klasse	4. klasse	5. klasse
3	193	64,3	13,7	Bh.-7 kl.	57	48	44	30	10	2

Antal skoler		Folkeskoler							Antal elever med bopæl i kommunen pr. 5/9-97	
		Normalklasser								
Folkeskoler med elever	Friskoler og private grundskoler	Antal klasser	Antal elever	Klassekvotient Bh.-10 kl.	Tosprogede elever pr. 1/11-97	Antal årsværk, excl bh.kl. og ledelse	Elev/lærer ratio	Ø-tids*) procent	Friskoler og private grundskoler	Efterskoler
2	0	20	386	19,3	1	37	11,4	0%	1	45

Skolestr. og antal klasser (normalklasser)

	Kommune:		Amt:		Hele landet:	
	Elevtal	Antal klasser	Elevtal	Antal klasser	Elevtal	Antal klasser
Mindste skole	59	4	16	3	3	1
Gennemsnit	234	12,5	237	13,6	308	16,4
Største skole	408	21	714	33	821	35

Personale (Antal ansatte)

	Mænd	Kvinder
Ledere	2	1
Lærere	16	21
Bh.kl.le.	0	3
Pæd.pers.	0	0
	18	25

Antal klasser, elever og klassekvotient fordelt på klasstrin

	Normal-klasser	Normal-klasseelever	Normal-klassekvotient	Ikke fuldt årgangsdelte	Ældre tosprog. elever	Special-klasseelever (§20.1+2)	- heraf spec.kl. elever (§20.2)	Elever ialt	- heraf enkelt integrerede §20.2 elever i normalkl.
Bh. klasse	2	33	16,5	18	0	0	0	51	0
1. klasse	1	19	19,0	10	0	0	0	29	0
2. klasse	2	30	15,0	20	0	0	0	50	0
3. klasse	2	42	21,0	6	0	1	1	49	0
4. klasse	2	43	21,5	13	0	0	0	56	0
5. klasse	2	44	22,0	3	0	0	0	47	0
6. klasse	2	40	20,0	11	0	1	1	52	0
7. klasse	3	60	20,0	0	0	0	0	60	0
8. klasse	2	37	18,5	0	0	0	0	37	0
9. klasse	1	25	25,0	0	0	0	0	25	0
10. klasse	1	13	13,0	0	0	0	0	13	0
1.-10. klasse	18	353	19,6	63	0	2	2	418	0
Bh.-10. klasse	20	386	19,3	81	0	2	2	469	0

I alt specialklasser, ikke fuldt årgangsdelte og ældre tosprogede

Elever	Klasser §20.1	Klassekvot. §20.1	Elever §20.2	Klasser §20.2	Klassekvot. §20.2	Ikke fuldt årgangsdelte klasser	Ældre tosprogede klasser
0	0	0,0	2	1	2,0	5	0

Ressourceforbrug (klokketimer pr. år)

Kommune	U-tid i alt	F-tid i alt	Ø-tid i alt	Ledelsestid	Tid til bh.klassen.	Ferie, søgne-helligdg. Øvrig Ø-tid			
						U-tid*) til 50%	Ø-tid*) til 50%		
Absolut	23.760	24.010	22.813	3.212	1.040	0	0	10.037	12.776
Pr. elev	56,8	57,4	54,6	6,8	20,4	0,0	0,0	24,0	30,6
Pr. norm. kl.:	1.320,0	1.333,9	1.267,4	160,6	520,0	0,0	0,0	557,6	709,8
Amt									
Pr. elev	55,6	57,0	63,0	7,9	64,0	22,3	14,2	24,6	22,1
Pr. norm. kl.	999,3	1.024,8	1.131,8	142,3	1.177,6	399,9	255,3	442,6	396,6
Hele landet									
Pr. elev	58,2	60,2	63,4	8,5	61,8	34,3	21,1	25,2	13,6
Pr. norm. kl.	1.123,1	1.161,3	1.221,6	164,9	1.216,4	662,3	406,9	486,6	262,1

*) Ovenstående kommunale opgørelse er baseret på indberetninger fra 0 ud af 2 skoler.

Skolefritidsordninger (SFO)

Antal	Indskrevne børn	Gns. størrelse	Børn/-fuldtids-ansatte	Omfang	Indskrevne børn fordelt på klasstrin					
					Førskole	Bh.klasse	1. Klasse	2. Klasse	3. klasse	4. klasse
2	119	59,5	9,7	F-4 kl.	17	32	20	22	16	12

Antal skoler		Folkeskoler							Antal elever med bopæl i kommunen pr. 5/9-97	
		Normalklasser								
Folkeskoler med elever	Friskoler og private grundskoler	Antal klasser	Antal elever	Klassekvotient Bh.-10 kl.	Tosprogede elever pr. 1/11-97	Antal årsværk, excl bh.kl. og ledelse	Elev/lærer ratio	Ø-tids*) procent	Friskoler og private grundskoler	Efterskoler
7	0	77	1.381	17,9	17	102	12,1	61%	20	93

Skolestr. og antal klasser (normalklasser)

	Kommune:		Amt:		Hele landet:	
	Elevtal	Antal klasser	Elevtal	Antal klasser	Elevtal	Antal klasser
Mindste skole	82	8	16	3	3	1
Gennemsnit	198	11,3	237	13,6	308	16,4
Største skole	423	23	714	33	821	35

Personale (Antal ansatte)

	Mænd	Kvinder
Ledere	10	1
Lærere	40	65
Bh.kl.le.	0	10
Pæd.pers.	0	0
	50	76

Antal klasser, elever og klassekvotient fordelt på klasstrin

	Normal-klasser	Normal-klasseelever	Normal-klassekvotient	Ikke fuldt årgangsdelte	Ældre tosprog. elever	Special-klasseelever (§20.1+2)	- heraf spec.kl. elever (§20.2)	Elever ialt	- heraf enkelt integrerede §20.2 elever i normalkl.
Bh. klasse	10	155	15,5	0	0	0	0	155	0
1. klasse	8	145	18,1	0	0	0	0	145	0
2. klasse	9	155	17,2	0	0	0	0	155	0
3. klasse	8	155	19,4	0	0	0	0	155	0
4. klasse	7	116	16,6	3	0	0	0	119	0
5. klasse	7	134	19,1	5	0	0	0	139	0
6. klasse	8	143	17,9	0	0	0	0	143	0
7. klasse	7	118	16,9	0	0	0	0	118	0
8. klasse	5	117	23,4	0	0	0	0	117	0
9. klasse	5	83	16,6	0	0	6	0	89	0
10. klasse	3	60	20,0	0	0	0	0	60	0
1.-10. klasse	67	1.226	18,3	8	0	6	0	1.240	0
Bh.-10. klasse	77	1.381	17,9	8	0	6	0	1.395	0

I alt specialklasser, ikke fuldt årgangsdelte og ældre tosprogede

Elever	Klasser §20.1	Klassekvot. §20.1	Elever §20.2	Klasser §20.2	Klassekvot. §20.2	Ikke fuldt årgangsdelte klasser	Ældre tosprogede klasser
6	1	6,0	0	0	0,0	2	0

Ressourceforbrug (klokketimer pr. år)

	U-tid i alt	F-tid i alt	Ø-tid i alt	Ledelsestid	Tid til bh.klassen.	Ferie, søgne-helligdg. Øvrig Ø-tid				
						U-tid*) til 50%	Ø-tid*) til 50%			
Kommune										
Absolut	62.350	63.460	71.360	11.045	12.895	61.623	37.611	27.392	6.357	
Pr. elev	50,3	51,2	57,5	7,9	83,2	49,7	30,3	22,1	5,1	
Pr. norm. kl.:	930,6	947,2	1.065,1	143,4	1.289,5	919,7	561,4	408,8	94,9	
Amt										
Pr. elev	55,6	57,0	63,0	7,9	64,0	22,3	14,2	24,6	22,1	
Pr. norm. kl.	999,3	1.024,8	1.131,8	142,3	1.177,6	399,9	255,3	442,6	396,6	
Hele landet										
Pr. elev	58,2	60,2	63,4	8,5	61,8	34,3	21,1	25,2	13,6	
Pr. norm. kl.	1.123,1	1.161,3	1.221,6	164,9	1.216,4	662,3	406,9	486,6	262,1	

*) Ovenstående kommunale opgørelse er baseret på indberetninger fra 7 ud af 7 skoler.

Skolefritidsordninger (SFO)

Antal	Indskrevne børn	Gns. størrelse	Børn/-fuldtids-ansatte	Omfang Bh.-5 kl.	Indskrevne børn fordelt på klasstrin					
					Bh.klasse	1. Klasse	2. Klasse	3. Klasse	4. klasse	5. klasse
6	314	52,3	12,6	Bh.-5 kl.	94	68	65	61	17	9

Antal skoler		Folkeskoler							Antal elever med bopæl i kommunen pr. 5/9-97	
		Normalklasser								
Folkeskoler med elever	Friskoler og private grundskoler	Antal klasser	Antal elever	Klassekvotient Bh.-10 kl.	Tosprogede elever pr. 1/11-97	Antal årsværk, excl bh.kl. og ledelse	Elev/lærer ratio	Ø-tids*) procent	Friskoler og private grundskoler	Efterskoler
6	2	45	730	16,2	18	67	10,5	57%	65	99

Skolestr. og antal klasser (normalklasser)

	Kommune:		Amt:		Hele landet:	
	Elevtal	Antal klasser	Elevtal	Antal klasser	Elevtal	Antal klasser
Mindste skole	27	4	16	3	3	1
Gennemsnit	132	8,7	237	13,6	308	16,4
Største skole	326	17	714	33	821	35

Personale (Antal ansatte)

	Mænd	Kvinder
Ledere	8	0
Lærere	22	45
Bh.kl.le.	0	6
Pæd.pers.	0	0
	30	51

Antal klasser, elever og klassekvotient fordelt på klasstrin

	Normal-klasser	Normal-klasseelever	Normal-klassekvotient	Ikke fuldt årgangsdelte	Ældre tosprog. elever	Special-klasseelever (§20.1+2)	- heraf spec.kl. elever (§20.2)	Elever ialt	- heraf enkelt integrerede §20.2 elever i normalkl.
Bh. klasse	5	89	17,8	9	0	0	0	98	0
1. klasse	4	67	16,8	8	0	0	0	75	1
2. klasse	4	59	14,8	14	0	0	0	73	1
3. klasse	5	69	13,8	10	0	2	0	81	1
4. klasse	5	82	16,4	15	0	2	0	99	0
5. klasse	4	61	15,3	8	0	0	0	69	0
6. klasse	6	88	14,7	0	0	0	0	88	0
7. klasse	5	74	14,8	0	0	0	0	74	0
8. klasse	3	50	16,7	0	0	0	0	50	0
9. klasse	3	62	20,7	0	0	0	0	62	0
10. klasse	1	29	29,0	0	0	0	0	29	0
1.-10. klasse	40	641	16,0	55	0	4	0	700	3
Bh.-10. klasse	45	730	16,2	64	0	4	0	798	3

I alt specialklasser, ikke fuldt årgangsdelte og ældre tosprogede

Elever	Klasser §20.1	Klassekvot. §20.1	Elever §20.2	Klasser §20.2	Klassekvot. §20.2	Ikke fuldt årgangsdelte klasser	Ældre tosprogede klasser
4	1	4,0	0	0	0,0	7	0

Ressourceforbrug (klokketimer pr. år)

	U-tid i alt	F-tid i alt	Ø-tid i alt	Ledelsestid	Tid til bh.klassen.	Ferie, søgne- helligdg. Øvrig Ø-tid				
						U-tid*) til 50%	Ø-tid*) til 50%			
Kommune										
Absolut	43.018	43.957	41.627	7.858	5.758	14.380	8.235	18.047	15.344	
Pr. elev	61,5	62,8	59,5	9,8	58,8	20,5	11,8	25,8	21,9	
Pr. norm. kl.:	1.075,5	1.098,9	1.040,7	174,6	1.151,6	359,5	205,9	451,2	383,6	
Amt										
Pr. elev	55,6	57,0	63,0	7,9	64,0	22,3	14,2	24,6	22,1	
Pr. norm. kl.	999,3	1.024,8	1.131,8	142,3	1.177,6	399,9	255,3	442,6	396,6	
Hele landet										
Pr. elev	58,2	60,2	63,4	8,5	61,8	34,3	21,1	25,2	13,6	
Pr. norm. kl.	1.123,1	1.161,3	1.221,6	164,9	1.216,4	662,3	406,9	486,6	262,1	

*) Ovenstående kommunale opgørelse er baseret på indberetninger fra 2 ud af 6 skoler.

Skolefritidsordninger (SFO)

Antal	Indskrevne børn	Gns. størrelse	Børn/-fuldtids-ansatte	Omfang Bh.-6 kl.	Indskrevne børn fordelt på klasstrin					
					Bh.klasse	1. Klasse	2. Klasse	3. Klasse	4. klasse	5. klasse
3	130	43,3	14,7	Bh.-6 kl.	36	34	27	27	5	1

Antal skoler		Folkeskoler							Antal elever med bopæl i kommunen pr. 5/9-97	
		Normalklasser								
Folkeskoler med elever	Friskoler og private grundskoler	Antal klasser	Antal elever	Klassekvotient Bh.-10 kl.	Tosprogede elever pr. 1/11-97	Antal årsværk, excl bh.kl. og ledelse	Elev/lærer ratio	Ø-tids*) procent	Friskoler og private grundskoler	Efterskoler
8	1	96	1.568	16,3	14	133	10,5	63%	167	119

Skolestr. og antal klasser (normalklasser)

	Kommune:		Amt:		Hele landet:	
	Elevtal	Antal klasser	Elevtal	Antal klasser	Elevtal	Antal klasser
Mindste skole	70	8	16	3	3	1
Gennemsnit	196	12,0	237	13,6	308	16,4
Største skole	477	24	714	33	821	35

Personale (Antal ansatte)

	Mænd	Kvinder
Ledere	12	1
Lærere	49	91
Bh.kl.le.	0	10
Pæd.pers.	0	0
	61	102

Antal klasser, elever og klassekvotient fordelt på klasstrin

	Normal-klasser	Normal-klasseelever	Normal-klassekvotient	Ikke fuldt årgangsdelte	Ældre tosprog. elever	Special-klasseelever (§20.1+2)	- heraf spec.kl. elever (§20.2)	Elever ialt	- heraf enkelt integrerede §20.2 elever i normalkl.
Bh. klasse	11	187	17,0	0	0	0	0	187	0
1. klasse	11	174	15,8	0	0	2	0	176	0
2. klasse	10	177	17,7	0	0	2	0	179	0
3. klasse	10	163	16,3	0	0	0	0	163	0
4. klasse	9	138	15,3	0	0	3	0	141	0
5. klasse	12	156	13,0	0	0	1	0	157	0
6. klasse	10	150	15,0	0	0	2	0	152	0
7. klasse	9	148	16,4	0	0	0	0	148	0
8. klasse	6	118	19,7	0	0	0	0	118	0
9. klasse	5	100	20,0	0	0	1	0	101	0
10. klasse	3	57	19,0	0	0	0	0	57	0
1.-10. klasse	85	1.381	16,2	0	0	11	0	1.392	0
Bh.-10. klasse	96	1.568	16,3	0	0	11	0	1.579	0

I alt specialklasser, ikke fuldt årgangsdelte og ældre tosprogede

	Klasser §20.1	Klassekvot. §20.1	Elever §20.2	Klasser §20.2	Klassekvot. §20.2	Ikke fuldt årgangsdelte klasser	Ældre tosprogede klasser
Elever	11	3	0	0	0,0	0	0

Ressourceforbrug (klokketimer pr. år)

	U-tid i alt	F-tid i alt	Ø-tid i alt	Ledelsestid	Tid til bh.klassen.	U-tid*) til 50%	Ø-tid*) til 50%	Ferie, søgne-helligdg.	Øvrig Ø-tid
Kommune									
Absolut	82.112	87.262	86.781	12.000	10.805	78.060	49.492	35.296	1.993
Pr. elev	59,0	62,7	62,3	7,6	57,8	56,1	35,6	25,4	1,4
Pr. norm. kl.:	966,0	1.026,6	1.021,0	125,0	982,3	918,4	582,3	415,2	23,4
Amt									
Pr. elev	55,6	57,0	63,0	7,9	64,0	22,3	14,2	24,6	22,1
Pr. norm. kl.	999,3	1.024,8	1.131,8	142,3	1.177,6	399,9	255,3	442,6	396,6
Hele landet									
Pr. elev	58,2	60,2	63,4	8,5	61,8	34,3	21,1	25,2	13,6
Pr. norm. kl.	1.123,1	1.161,3	1.221,6	164,9	1.216,4	662,3	406,9	486,6	262,1

*) Ovenstående kommunale opgørelse er baseret på indberetninger fra 8 ud af 8 skoler.

Skolefritidsordninger (SFO)

Antal	Indskrevne børn	Gns. størrelse	Børn/-fuldtids-ansatte	Omfang Bh.-5 kl.	Indskrevne børn fordelt på klasstrin					
					Bh.klasse	1. Klasse	2. Klasse	3. Klasse	4. klasse	5. klasse
5	277	55,4	18,3	Bh.-5 kl.	74	83	49	40	24	7

Antal skoler		Folkeskoler							Antal elever med bopæl i kommunen pr. 5/9-97	
		Normalklasser								
Folkeskoler med elever	Friskoler og private grundskoler	Antal klasser	Antal elever	Klassekvotient Bh.-10 kl.	Tosprogede elever pr. 1/11-97	Antal årsværk, excl bh.kl. og ledelse	Elev/lærer ratio	Ø-tids*) procent	Friskoler og private grundskoler	Efterskoler
6	1	57	915	16,1	30	64	12,3	57%	206	84

Skolestr. og antal klasser (normalklasser)

	Kommune:		Amt:		Hele landet:	
	Elevtal	Antal klasser	Elevtal	Antal klasser	Elevtal	Antal klasser
Mindste skole	77	8	16	3	3	1
Gennemsnit	154	9,7	237	13,6	308	16,4
Største skole	366	18	714	33	821	35

Personale (Antal ansatte)

	Mænd	Kvinder
Ledere	7	1
Lærere	21	42
Bh.kl.le.	0	9
Pæd.pers.	0	0
	28	52

Antal klasser, elever og klassekvotient fordelt på klasstrin

	Normal-klasser	Normal-klasseelever	Normal-klassekvotient	Ikke fuldt årgangsdelte	Ældre tosprog. elever	Special-klasseelever (§20.1+2)	- heraf spec.kl. elever (§20.2)	Elever ialt	- heraf enkelt integrerede §20.2 elever i normalkl.
Bh. klasse	8	133	16,6	0	0	0	0	133	0
1. klasse	7	112	16,0	0	0	0	0	112	0
2. klasse	7	123	17,6	0	0	0	0	123	0
3. klasse	8	113	14,1	0	0	0	0	113	0
4. klasse	7	110	15,7	0	0	0	0	110	0
5. klasse	7	101	14,4	0	0	0	0	101	0
6. klasse	7	119	17,0	0	0	0	0	119	0
7. klasse	6	104	17,3	6	0	0	0	110	0
8. klasse	0	0	0,0	0	0	0	0	0	0
9. klasse	0	0	0,0	0	0	0	0	0	0
10. klasse	0	0	0,0	0	0	0	0	0	0
1.-10. klasse	49	782	16,0	6	0	0	0	788	0
Bh.-10. klasse	57	915	16,1	6	0	0	0	921	0

I alt specialklasser, ikke fuldt årgangsdelte og ældre tosprogede

Elever	Klasser §20.1	Klassekvot. §20.1	Elever §20.2	Klasser §20.2	Klassekvot. §20.2	Ikke fuldt årgangsdelte klasser	Ældre tosprogede klasser
0	0	0,0	0	0	0,0	1	0

Ressourceforbrug (klokketimer pr. år)

	U-tid i alt	F-tid i alt	Ø-tid i alt	Ledelsestid	Tid til bh.klassen.	Ferie, søgne-helligdg. Øvrig Ø-tid				
						U-tid*) til 50%	Ø-tid*) til 50%			
Kommune										
Absolut	40.529	41.216	41.820	10.300	8.320	40.529	22.941	17.175	1.044	
Pr. elev	51,4	52,3	53,1	11,2	62,6	51,4	29,1	21,8	1,3	
Pr. norm. kl.:	827,1	841,1	853,5	180,7	1.040,0	827,1	468,2	350,5	21,3	
Amt										
Pr. elev	55,6	57,0	63,0	7,9	64,0	22,3	14,2	24,6	22,1	
Pr. norm. kl.	999,3	1.024,8	1.131,8	142,3	1.177,6	399,9	255,3	442,6	396,6	
Hele landet										
Pr. elev	58,2	60,2	63,4	8,5	61,8	34,3	21,1	25,2	13,6	
Pr. norm. kl.	1.123,1	1.161,3	1.221,6	164,9	1.216,4	662,3	406,9	486,6	262,1	

*) Ovenstående kommunale opgørelse er baseret på indberetninger fra 6 ud af 6 skoler.

Skolefritidsordninger (SFO)

Antal	Indskrevne børn	Gns. størrelse	Børn/-fuldtids-ansatte	Omfang	Indskrevne børn fordelt på klasstrin					
					Førskole	Bh.klasse	1. Klasse	2. Klasse	3. klasse	4. klasse
3	137	45,7	9,3	F-5 kl.	0	46	33	35	14	7

Antal skoler		Folkeskoler							Antal elever med bopæl i kommunen pr. 5/9-97	
		Normalklasser								
Folkeskoler med elever	Friskoler og private grundskoler	Antal klasser	Antal elever	Klassekvotient Bh.-10 kl.	Tosprogede elever pr. 1/11-97	Antal årsværk, excl bh.kl. og ledelse	Elev/lærer ratio	Ø-tids*) procent	Friskoler og private grundskoler	Efterskoler
3	1	50	865	17,3	38	75	10,5	63%	48	62

Skolestr. og antal klasser (normalklasser)

	Kommune:		Amt:		Hele landet:	
	Elevtal	Antal klasser	Elevtal	Antal klasser	Elevtal	Antal klasser
Mindste skole	96	8	16	3	3	1
Gennemsnit	288	16,7	237	13,6	308	16,4
Største skole	414	22	714	33	821	35

Personale (Antal ansatte)

	Mænd	Kvinder
Ledere	6	1
Lærere	19	54
Bh.kl.le.	0	6
Pæd.pers.	0	0
	25	61

Antal klasser, elever og klassekvotient fordelt på klassetrin

	Normal-klasser	Normal-klasseelever	Normal-klassekvotient	Ikke fuldt årgangsdelte	Ældre tosprog. elever	Special-klasseelever (§20.1+2)	- heraf spec.kl. elever (§20.2)	Elever ialt	- heraf enkelt integrerede §20.2 elever i normalkl.
Bh. klasse	5	87	17,4	0	0	0	0	87	0
1. klasse	6	100	16,7	0	0	0	0	100	0
2. klasse	5	91	18,2	0	0	0	0	91	0
3. klasse	5	82	16,4	0	0	0	0	82	0
4. klasse	5	87	17,4	0	0	1	0	88	0
5. klasse	5	85	17,0	0	0	1	0	86	1
6. klasse	4	78	19,5	0	0	2	0	80	0
7. klasse	5	73	14,6	0	0	0	0	73	0
8. klasse	4	89	22,3	0	0	0	0	89	0
9. klasse	4	66	16,5	0	0	0	0	66	0
10. klasse	2	27	13,5	0	0	0	0	27	0
1.-10. klasse	45	778	17,3	0	0	4	0	782	1
Bh.-10. klasse	50	865	17,3	0	0	4	0	869	1

I alt specialklasser, ikke fuldt årgangsdelte og ældre tosprogede

Elever	Klasser §20.1	Klassekvot. §20.1	Elever §20.2	Klasser §20.2	Klassekvot. §20.2	Ikke fuldt årgangsdelte klasser	Ældre tosprogede klasser
4	1	4,0	0	0	0,0	0	0

Ressourceforbrug (klokketimer pr. år)

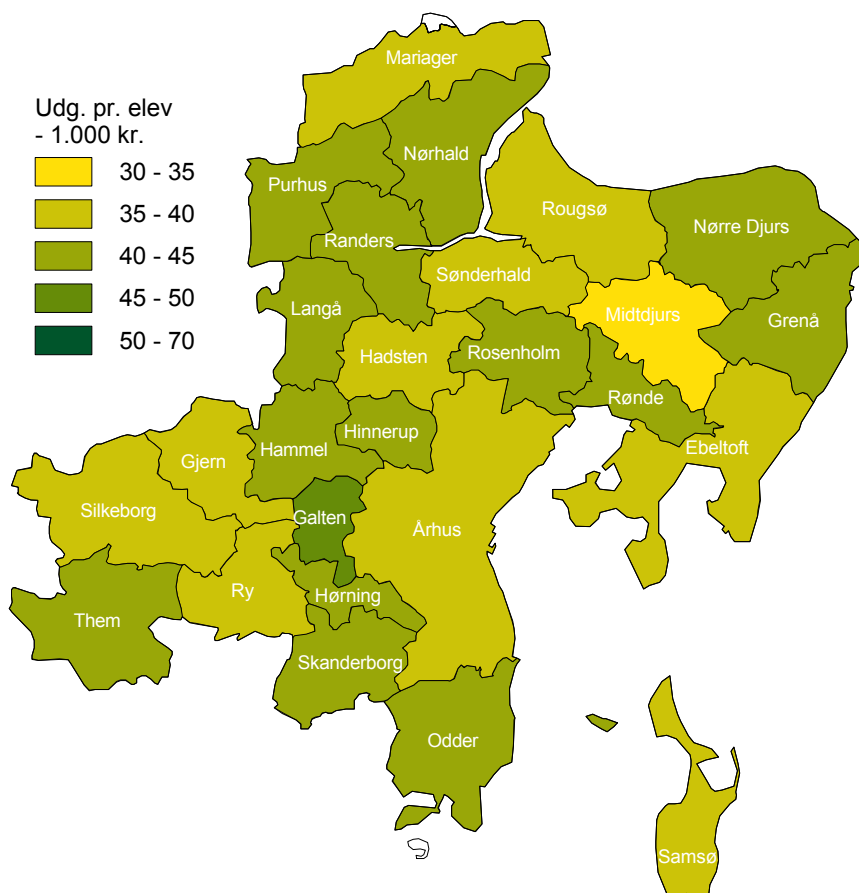
Kommune	U-tid i alt	F-tid i alt	Ø-tid i alt	Ledelsestid	Tid til bh.klassen.	Ferie, søgne-helligdg. Øvrig Ø-tid			
						U-tid*) til 50%	Ø-tid*) til 50%		
Absolut	45.480	46.731	51.613	6.563	7.073	20.015	12.520	19.056	20.037
Pr. elev	58,2	59,8	66,0	7,6	81,3	25,6	16,0	24,4	25,6
Pr. norm. kl.:	1.010,7	1.038,5	1.147,0	131,3	1.414,6	444,8	278,2	423,5	445,3
Amt									
Pr. elev	55,6	57,0	63,0	7,9	64,0	22,3	14,2	24,6	22,1
Pr. norm. kl.	999,3	1.024,8	1.131,8	142,3	1.177,6	399,9	255,3	442,6	396,6
Hele landet									
Pr. elev	58,2	60,2	63,4	8,5	61,8	34,3	21,1	25,2	13,6
Pr. norm. kl.	1.123,1	1.161,3	1.221,6	164,9	1.216,4	662,3	406,9	486,6	262,1

*) Ovenstående kommunale opgørelse er baseret på indberetninger fra 1 ud af 3 skoler.

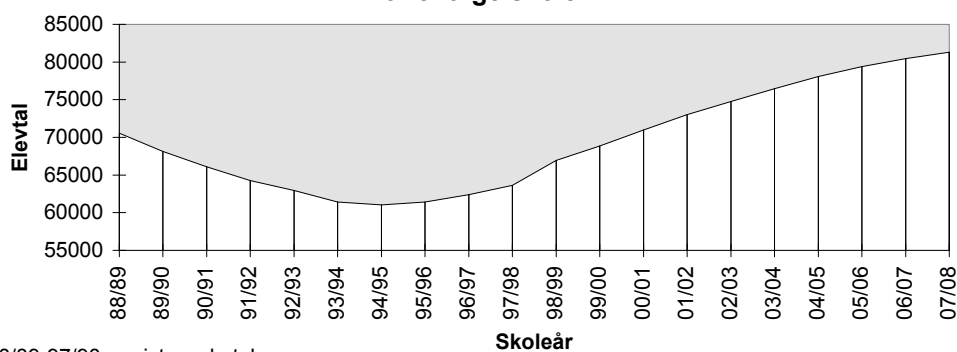
Skolefritidsordninger (SFO)

Antal	Indskrevne børn	Gns. størrelse	Børn/-fuldtids-ansatte	Omfang	Indskrevne børn fordelt på klassetrin					
					Bh.klasse	1. Klasse	2. Klasse	3. Klasse	4. klasse	5. klasse
2	254	127,0	14,4	Bh.-5 kl.	62	64	50	51	23	4

Århus Amtskommune

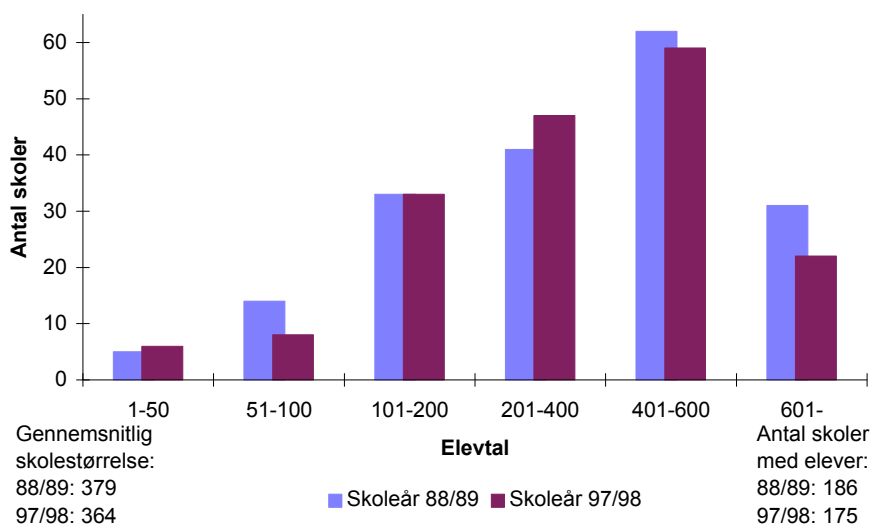


Udviklingen i elevtallet - offentlige skoler

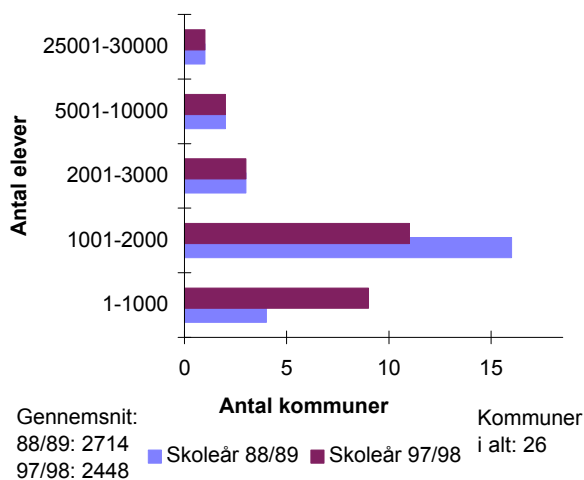


88/89-97/98: registrerede tal
98/99-07/08: prognose

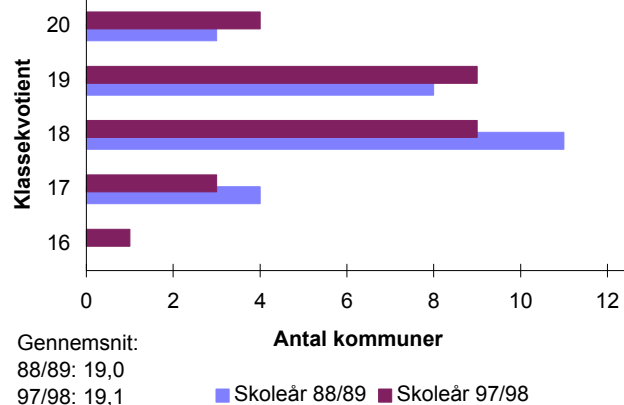
Skoler fordelt efter elevtal (skolestørrelse)



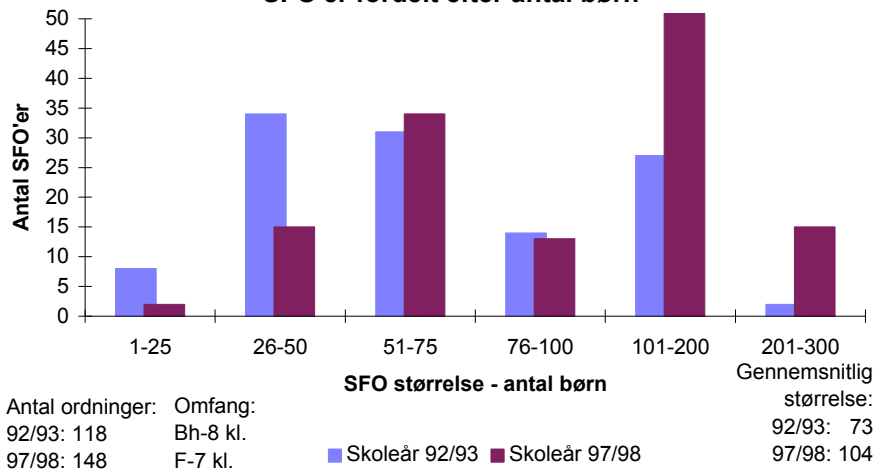
Skolevæsnernes størrelse



Kommuner fordelt i intervaller efter gennemsnitlig klassekvotient (1-10 kl.)



SFO'er fordelt efter antal børn



Antal skoler		Folkeskoler							Antal elever med bopæl i amtet pr. 5/9-97	
		Normalklasser								
Folkeskoler med elever	Friskoler og private grundskoler	Antal klasser	Antal elever	Klassekvotient Bh.-10 kl.	Tosprogede elever pr. 1/11-97	Antal årsværk, excl bh.kl. og ledelse	Elev/lærer ratio	Ø-tids*) procent	Friskoler og private grundskoler	Efterskoler
175	42	3.253	62.173	19,1	5.161	5.418	10,4	63%	8.588	2.035

Skolestr. og antal klasser (normalklasser)

	Amt:		Hele landet:	
	Elevtal	Antal klasser	Elevtal	Antal klasser
Mindste skole	3	2	3	1
Gennemsnit	362	19,0	308	16,4
Største skole	755	35	821	35

Personale (Antal ansatte)

	Mænd	Kvinder
	Ledere	290
Lærere	2.137	3.343
Bh.kl.le.	9	396
Pæd.pers.	6	7
	2.442	3.824

Antal klasser, elever og klassekvotient fordelt på klassetrin

	Normal-klasser	Normal-klasseelever	Normal-klassekvotient	Ikke fuldt årgangsdelte	Ældre tosprog. elever	Special-klasse-elever (§20.1+2)	- heraf spec.kl. elever (§20.2)	Elever ialt	- heraf enkelt integrerede §20.2 elever i normalkl.
Bh. klasse	366	7.136	19,5	11	0	26	15	7.173	3
1. klasse	351	6.984	19,9	14	0	120	45	7.118	11
2. klasse	341	6.682	19,6	19	0	112	58	6.813	28
3. klasse	332	6.277	18,9	13	0	90	41	6.380	20
4. klasse	317	6.005	18,9	9	0	126	73	6.140	35
5. klasse	308	5.818	18,9	14	0	123	25	5.955	34
6. klasse	305	5.693	18,7	27	0	126	35	5.846	26
7. klasse	285	5.382	18,9	8	0	130	39	5.520	28
8. klasse	260	5.121	19,7	2	70	105	29	5.298	23
9. klasse	261	4.696	18,0	6	84	101	24	4.887	16
10. klasse	127	2.379	18,7	2	55	80	28	2.516	4
1.-10. klasse	2.887	55.037	19,1	114	209	1.113	397	56.473	225
Bh.-10. klasse	3.253	62.173	19,1	125	209	1.139	412	63.646	228

I alt specialklasser, ikke fuldt årgangsdelte og ældre tosprogede

Elever §20.1	Klasser §20.1	Klassekvot. §20.1	Elever §20.2	Klasser §20.2	Klassekvot. §20.2	Ikke fuldt årgangsdelte klasser	Ældre tosprogede klasser
727	132	5,5	412	68	6,1	15	23

Ressourceforbrug (klokketimer pr. år, PPR indgår i amtets tidsopgørelse.)

	U-tid i alt	F-tid i alt	Ø-tid i alt	Ledelsestid	Tid til bh.klassep.	Ferie, søgne-helligdg. Øvrig Ø-tid			
						U-tid*) til 50%	Ø-tid*) til 50%		
Amt									
Absolut	3.250.241	3.346.494	3.828.040	494.053	434.155	1.310.578	822.773	1.401.423	1.506.021
Pr. elev	57,6	59,3	67,8	7,8	60,5	23,2	14,6	24,8	26,7
Pr. norm. kl.	1.125,8	1.159,2	1.326,0	151,9	1.186,2	454,0	285,0	485,4	521,7
Hele landet									
Pr. elev	58,2	60,2	63,4	8,5	61,8	34,3	21,1	25,2	13,6
Pr. norm. kl.	1.123,1	1.161,3	1.221,6	164,9	1.216,4	662,3	406,9	486,6	262,1

*) Ovenstående amtskommunale opgørelse er baseret på indberetninger fra 81 ud af 175 skoler.

Skolefritidsordninger (SFO)

Antal	Indskrevne børn	Gns. størrelse	Børn/-fuldtids-ansatte	Omfang	Indskrevne børn fordelt på klassetrin					
					Førskole	Bh.klasse	1. Klasse	2. Klasse	3. Klasse	4. Klasse
148	15.349	103,7	12,6	F-7 kl.	20	4.336	4.068	3.514	2.826	411

Antal skoler		Folkeskoler							Antal elever med bopæl i amtet pr. 5/9-97	
		Normalklasser								
Folkeskoler med elever	Friskoler og private grundskoler	Antal klasser	Antal elever	Klassekvotient Bh.-10 kl.	Tosprogede elever pr. 1/11-97	Antal årsværk, excl bh.kl. og ledelse	Elev/lærer ratio	Ø-tids*) procent	Friskoler og private grundskoler	Efterskoler
5	42	10	115	11,5	5.161	114	3,6	0%	8.588	2.035

Skolestr. og antal klasser (normalklasser)

	Amt:		Hele landet:	
	Elevtal	Antal klasser	Elevtal	Antal klasser
Mindste skole	115	10	23	5
Gennemsnit	115	10,0	64	7,8
Største skole	115	10	115	10

Personale (Antal ansatte)

	Antal ansatte	
	Mænd	Kvinder
Ledere	7	5
Lærere	44	115
Bh.kl.le.	0	1
Pæd.pers.	3	4
	54	125

Antal klasser, elever og klassekvotient fordelt på klassetrin

	Normal-klasser	Normal-klasseelever	Normal-klassekvotient	Ikke fuldt årgangsdelte	Ældre tosprog. elever	Special-klasse-elever (§20.1+2)	- heraf spec.kl. elever (§20.2)	Elever ialt	- heraf enkelt integrerede §20.2 elever i normalkl.
Bh. klasse	0	0	0,0	0	0	6	6	6	0
1. klasse	1	18	18,0	0	0	31	31	49	0
2. klasse	1	15	15,0	0	0	33	33	48	0
3. klasse	1	11	11,0	0	0	37	37	48	0
4. klasse	1	15	15,0	0	0	23	23	38	0
5. klasse	1	8	8,0	0	0	33	33	41	0
6. klasse	1	8	8,0	0	0	25	25	33	0
7. klasse	1	10	10,0	0	0	32	32	42	0
8. klasse	1	7	7,0	0	0	36	36	43	0
9. klasse	1	10	10,0	0	0	12	12	22	0
10. klasse	1	13	13,0	0	1	35	35	49	0
1.-10. klasse	10	115	11,5	0	1	297	297	413	0
Bh.-10. klasse	10	115	11,5	0	1	303	303	419	0

I alt specialklasser, ikke fuldt årgangsdelte og ældre tosprogede

Elever §20.1	Klasser §20.1	Klassekvot. §20.1	Elever §20.2	Klasser §20.2	Klassekvot. §20.2	Ikke fuldt årgangsdelte klasser	Ældre tosprogede klasser
0	0	0,0	303	38	8,0	0	0

Ressourceforbrug (klokketimer pr. år)

	U-tid i alt	F-tid i alt	Ø-tid i alt	Ledelsestid	Tid til bh.klassep.	Ferie, søgne-helligdg. Øvrig Ø-tid			
						U-tid*) til 50%	Ø-tid*) til 50%		
Amt									
Absolut	75.034	75.034	70.058	18.895	1.558	0	0	40.902	29.156
Pr. elev	181,7	181,7	169,6	45,1	259,7	0,0	0,0	99,0	70,6
Pr. norm. kl.	7.503,4	7.503,4	7.005,8	1.889,5	0,0	0,0	0,0	4.090,2	2.915,6
Hele landet									
Pr. elev	210,9	211,6	181,1	62,0	154,9	0,0	0,0	34,2	146,8
Pr. norm. kl.	24.380,1	24.463,2	20.932,4	6.692,1	5.886,0	0,0	0,0	3.955,2	16.977,2

*) Ovenstående amtskommunale opgørelse er baseret på indberetninger fra 0 ud af 5 skoler.

Skolefritidsordninger (SFO)

Antal	Indskrevne børn	Gns. størrelse	Børn/-fuldtids-ansatte	Omfang	Indskrevne børn fordelt på klassetrin					
					Førskole	Bh.klasse	1. Klasse	2. Klasse	3. Klasse	4. Klasse
6	319	53,2	2,3	F-8 kl.	1	6	39	32	36	33

Antal skoler		Folkeskoler							Antal elever med bopæl i amtet pr. 5/9-97	
		Normalklasser								
Folkeskoler med elever	Friskoler og private grundskoler	Antal klasser	Antal elever	Klassekvotient Bh.-10 kl.	Tosprogede elever pr. 1/11-97	Antal årsværk, excl bh.kl. og ledelse	Elev/lærer ratio	Ø-tids*) procent	Friskoler og private grundskoler	Efterskoler
176	42	3.253	62.173	19,1	5.161	5.428	10,4	63%	8.588	2.035

Skolestr. og antal klasser (normalklasser)

	Amt:		Hele landet:	
	Elevtal	Antal klasser	Elevtal	Antal klasser
Mindste skole	3	2	3	1
Gennemsnit	362	19,0	308	16,4
Største skole	755	35	821	35

Personale (Antal ansatte)

	Mænd	Kvinder
	Ledere	291
Lærere	2.141	3.348
Bh.kl.le.	9	396
Pæd.pers.	12	14
	2.453	3.837

Antal klasser, elever og klassekvotient fordelt på klassetrin

	Normal-klasser	Normal-klasseelever	Normal-klassekvotient	Ikke fuldt årgangsdelte	Ældre tosprog. elever	Special-klasse-elever (§20.1+2)	- heraf spec.kl. elever (§20.2)	Elever ialt	- heraf enkelt integrerede §20.2 elever i normalkl.
Bh. klasse	366	7.136	19,5	11	0	26	15	7.173	3
1. klasse	351	6.984	19,9	14	0	120	45	7.118	11
2. klasse	341	6.682	19,6	19	0	112	58	6.813	28
3. klasse	332	6.277	18,9	13	0	93	44	6.383	20
4. klasse	317	6.005	18,9	9	0	128	75	6.142	35
5. klasse	308	5.818	18,9	14	0	125	27	5.957	34
6. klasse	305	5.693	18,7	27	0	134	43	5.854	26
7. klasse	285	5.382	18,9	8	0	136	45	5.526	28
8. klasse	260	5.121	19,7	2	70	113	37	5.306	23
9. klasse	261	4.696	18,0	6	84	101	24	4.887	16
10. klasse	127	2.379	18,7	2	55	80	28	2.516	4
1.-10. klasse	2.887	55.037	19,1	114	209	1.142	426	56.502	225
Bh.-10. klasse	3.253	62.173	19,1	125	209	1.168	441	63.675	228

I alt specialklasser, ikke fuldt årgangsdelte og ældre tosprogede

Elever §20.1	Klasser §20.1	Klassekvot. §20.1	Elever §20.2	Klasser §20.2	Klassekvot. §20.2	Ikke fuldt årgangsdelte klasser	Ældre tosprogede klasser
727	132	5,5	441	74	6,0	15	23

Ressourceforbrug (klokkeslutter pr. år, PPR indgår i amtets tidsopgørelse.)

	U-tid i alt	F-tid i alt	Ø-tid i alt	Ledelsestid	Tid til bh.klassep.	Ferie, søgne-helligdg. Øvrig Ø-tid			
						U-tid*) til 50%	Ø-tid*) til 50%		
Amt									
Absolut	3.255.446	3.351.699	3.836.092	496.724	434.155	1.310.578	822.773	1.404.191	1.511.305
Pr. elev	57,6	59,3	67,9	7,8	60,5	23,2	14,6	24,9	26,7
Pr. norm. kl.	1.127,6	1.161,0	1.328,7	152,7	1.186,2	454,0	285,0	486,4	523,5
Hele landet									
Pr. elev	58,3	60,3	63,4	8,6	61,8	34,3	21,1	25,2	13,7
Pr. norm. kl.	1.124,4	1.162,6	1.223,8	165,5	1.216,4	662,3	406,9	486,9	263,9

*) Ovenstående amtskommunale opgørelse er baseret på indberetninger fra 81 ud af 176 skoler.

Skolefritidsordninger (SFO)

Antal	Indskrevne børn	Gns. størrelse	Børn/-fuldtids-ansatte	Omfang	Indskrevne børn fordelt på klassetrin					
					Førskole	Bh.klasse	1. Klasse	2. Klasse	3. Klasse	4. Klasse
148	15.349	103,7	12,6	F-7 kl.	20	4.336	4.068	3.514	2.826	411

Antal skoler		Folkeskoler							Antal elever med bopæl i kommunen pr. 5/9-97	
		Normalklasser								
Folkeskoler med elever	Friskoler og private grundskoler	Antal klasser	Antal elever	Klassekvotient Bh.-10 kl.	Tosprogede elever pr. 1/11-97	Antal årsværk, excl bh.kl. og ledelse	Elev/lærer ratio	Ø-tids*) procent	Friskoler og private grundskoler	Efterskoler
4	1	75	1.426	19,0	62	115	10,9	61%	142	64

Skolestr. og antal klasser (normalklasser)

	Kommune:		Amt:		Hele landet:	
	Elevtal	Antal klasser	Elevtal	Antal klasser	Elevtal	Antal klasser
Mindste skole	284	16	3	2	3	1
Gennemsnit	357	18,8	362	19,0	308	16,4
Største skole	417	21	755	35	821	35

Personale (Antal ansatte)

	Mænd	Kvinder
Ledere	8	0
Lærere	43	75
Bh.kl.le.	1	8
Pæd.pers.	0	0
	52	83

Antal klasser, elever og klassekvotient fordelt på klasstrin

	Normal-klasser	Normal-klasseelever	Normal-klassekvotient	Ikke fuldt årgangsdelte	Ældre tosprog. elever	Special-klasseelever (§20.1+2)	- heraf spec.kl. elever (§20.2)	Elever ialt	- heraf enkelt integrerede §20.2 elever i normalkl.
Bh. klasse	9	172	19,1	0	0	0	0	172	0
1. klasse	7	132	18,9	0	0	0	0	132	0
2. klasse	8	154	19,3	0	0	0	0	154	0
3. klasse	7	139	19,9	0	0	0	0	139	0
4. klasse	7	135	19,3	0	0	0	0	135	1
5. klasse	7	133	19,0	0	0	0	0	133	0
6. klasse	7	134	19,1	0	0	0	0	134	0
7. klasse	7	132	18,9	0	0	0	0	132	1
8. klasse	7	139	19,9	0	0	0	0	139	1
9. klasse	6	111	18,5	0	0	0	0	111	0
10. klasse	3	45	15,0	0	0	0	0	45	0
1.-10. klasse	66	1.254	19,0	0	0	0	0	1.254	3
Bh.-10. klasse	75	1.426	19,0	0	0	0	0	1.426	3

I alt specialklasser, ikke fuldt årgangsdelte og ældre tosprogede

Elever	Klasser §20.1	Klassekvot. §20.1	Elever §20.2	Klasser §20.2	Klassekvot. §20.2	Ikke fuldt årgangsdelte klasser	Ældre tosprogede klasser
0	0	0,0	0	0	0,0	0	0

Ressourceforbrug (klokketimer pr. år)

	U-tid i alt	F-tid i alt	Ø-tid i alt	Ledelsestid	Tid til bh.klassen.	Ferie, søgne-helligdg. Øvrig Ø-tid				
						U-tid*) til 50%	Ø-tid*) til 50%			
Kommune										
Absolut	72.036	73.579	75.211	10.901	7.827	49.096	29.990	30.144	15.078	
Pr. elev	57,4	58,7	60,0	7,6	45,5	39,2	23,9	24,0	12,0	
Pr. norm. kl.:	1.091,5	1.114,8	1.139,6	145,3	869,7	743,9	454,4	456,7	228,5	
Amt										
Pr. elev	57,6	59,3	67,8	7,8	60,5	23,2	14,6	24,8	26,7	
Pr. norm. kl.	1.125,8	1.159,2	1.326,0	151,9	1.186,2	454,0	285,0	485,4	521,7	
Hele landet										
Pr. elev	58,2	60,2	63,4	8,5	61,8	34,3	21,1	25,2	13,6	
Pr. norm. kl.	1.123,1	1.161,3	1.221,6	164,9	1.216,4	662,3	406,9	486,6	262,1	

*) Ovenstående kommunale opgørelse er baseret på indberetninger fra 3 ud af 4 skoler.

Skolefritidsordninger (SFO)

Antal	Indskrevne børn	Gns. størrelse	Børn/-fuldtids-ansatte	Omfang Bh.-5 kl.	Indskrevne børn fordelt på klasstrin					
					Bh.klasse	1. Klasse	2. Klasse	3. Klasse	4. klasse	5. klasse
4	543	135,8	15,4	Bh.-5 kl.	142	115	120	98	60	8

Antal skoler		Folkeskoler							Antal elever med bopæl i kommunen pr. 5/9-97	
		Normalklasser								
Folkeskoler med elever	Friskoler og private grundskoler	Antal klasser	Antal elever	Klassekvotient Bh.-10 kl.	Tosprogede elever pr. 1/11-97	Antal årsværk, excl bh.kl. og ledelse	Elev/lærer ratio	Ø-tids*) procent	Friskoler og private grundskoler	Efterskoler
4	2	66	1.204	18,2	50	111	9,5	0%	177	65

Skolestr. og antal klasser (normalklasser)

	Kommune:		Amt:		Hele landet:	
	Elevtal	Antal klasser	Elevtal	Antal klasser	Elevtal	Antal klasser
Mindste skole	178	10	3	2	3	1
Gennemsnit	301	16,5	362	19,0	308	16,4
Største skole	497	27	755	35	821	35

Personale (Antal ansatte)

	Mænd	Kvinder
Ledere	7	3
Lærere	45	66
Bh.kl.le.	0	10
Pæd.pers.	0	1
	52	80

Antal klasser, elever og klassekvotient fordelt på klassetrin

	Normal-klasser	Normal-klasseelever	Normal-klassekvotient	Ikke fuldt årgangsdelte	Ældre tosprog. elever	Special-klasseelever (§20.1+2)	- heraf spec.kl. elever (§20.2)	Elever ialt	- heraf enkelt integrerede §20.2 elever i normalkl.
Bh. klasse	7	153	21,9	0	0	0	0	153	0
1. klasse	7	135	19,3	0	0	0	0	135	0
2. klasse	6	115	19,2	0	0	0	0	115	0
3. klasse	7	110	15,7	0	0	0	0	110	0
4. klasse	7	125	17,9	0	0	0	0	125	5
5. klasse	7	124	17,7	0	0	2	0	126	2
6. klasse	5	96	19,2	0	0	1	0	97	0
7. klasse	6	108	18,0	0	0	1	0	109	0
8. klasse	6	103	17,2	0	0	0	0	103	1
9. klasse	7	101	14,4	0	0	2	0	103	0
10. klasse	1	34	34,0	0	0	0	0	34	0
1.-10. klasse	59	1.051	17,8	0	0	6	0	1.057	8
Bh.-10. klasse	66	1.204	18,2	0	0	6	0	1.210	8

I alt specialklasser, ikke fuldt årgangsdelte og ældre tosprogede

Elever	Klasser §20.1	Klassekvot. §20.1	Elever §20.2	Klasser §20.2	Klassekvot. §20.2	Ikke fuldt årgangsdelte klasser	Ældre tosprogede klasser
6	2	3,0	0	0	0,0	0	0

Ressourceforbrug (klokketimer pr. år, PPR indgår i kommunens tidsopgørelse.)

	U-tid i alt	F-tid i alt	Ø-tid i alt	Ledelsestid	Tid til bh.klassen.	Ferie, søgne-helligdg. Øvrig Ø-tid				
						U-tid*) til 50%	Ø-tid*) til 50%			
Kommune										
Absolut	68.490	69.879	75.813	13.819	12.368	0	0	30.421	45.392	
Pr. elev	64,8	66,1	71,7	11,4	80,8	0,0	0,0	28,8	42,9	
Pr. norm. kl.:	1.160,8	1.184,4	1.285,0	209,4	1.766,9	0,0	0,0	515,6	769,4	
Amt										
Pr. elev	57,6	59,3	67,8	7,8	60,5	23,2	14,6	24,8	26,7	
Pr. norm. kl.	1.125,8	1.159,2	1.326,0	151,9	1.186,2	454,0	285,0	485,4	521,7	
Hele landet										
Pr. elev	58,2	60,2	63,4	8,5	61,8	34,3	21,1	25,2	13,6	
Pr. norm. kl.	1.123,1	1.161,3	1.221,6	164,9	1.216,4	662,3	406,9	486,6	262,1	

*) Ovenstående kommunale opgørelse er baseret på indberetninger fra 0 ud af 4 skoler.

Skolefritidsordninger (SFO)

Antal	Indskrevne børn	Gns. størrelse	Børn/-fuldtids-ansatte	Omfang	Indskrevne børn fordelt på klassetrin			
					Bh.klasse	1. klasse	2. klasse	3. klasse
0	0	0,0	0,0		0	0	0	0

Antal skoler		Folkeskoler							Antal elever med bopæl i kommunen pr. 5/9-97	
		Normalklasser								
Folkeskoler med elever	Friskoler og private grundskoler	Antal klasser	Antal elever	Klassekvotient Bh.-10 kl.	Tosprogede elever pr. 1/11-97	Antal årsværk, excl bh.kl. og ledelse	Elev/lærer ratio	Ø-tids*) procent	Friskoler og private grundskoler	Efterskoler
5	1	50	920	18,4	3	78	10,4	73%	109	46

Skolestr. og antal klasser (normalklasser)

	Kommune:		Amt:		Hele landet:	
	Elevtal	Antal klasser	Elevtal	Antal klasser	Elevtal	Antal klasser
Mindste skole	112	8	3	2	3	1
Gennemsnit	184	10,0	362	19,0	308	16,4
Største skole	374	18	755	35	821	35

Personale (Antal ansatte)

	Mænd	Kvinder
Ledere	6	0
Lærere	29	53
Bh.kl.le.	0	5
Pæd.pers.	0	0
	35	58

Antal klasser, elever og klassekvotient fordelt på klasstrin

	Normal-klasser	Normal-klasseelever	Normal-klassekvotient	Ikke fuldt årgangsdelte	Ældre tosprog. elever	Special-klasseelever (§20.1+2)	- heraf spec.kl. elever (§20.2)	Elever ialt	- heraf enkelt integrerede §20.2 elever i normalkl.
Bh. klasse	5	107	21,4	0	0	0	0	107	0
1. klasse	5	99	19,8	0	0	0	0	99	1
2. klasse	5	100	20,0	0	0	0	0	100	2
3. klasse	5	85	17,0	0	0	0	0	85	2
4. klasse	5	91	18,2	0	0	0	0	91	2
5. klasse	6	89	14,8	0	0	0	0	89	2
6. klasse	5	85	17,0	0	0	0	0	85	2
7. klasse	5	81	16,2	0	0	0	0	81	1
8. klasse	3	62	20,7	0	0	0	0	62	0
9. klasse	4	84	21,0	0	0	0	0	84	0
10. klasse	2	37	18,5	0	0	0	0	37	0
1.-10. klasse	45	813	18,1	0	0	0	0	813	12
Bh.-10. klasse	50	920	18,4	0	0	0	0	920	12

I alt specialklasser, ikke fuldt årgangsdelte og ældre tosprogede

	Klasser §20.1	Klassekvot. §20.1	Elever §20.2	Klasser §20.2	Klassekvot. §20.2	Ikke fuldt årgangsdelte klasser	Ældre tosprogede klasser
Elever	0	0,0	0	0	0,0	0	0

Ressourceforbrug (klokketimer pr. år)

	U-tid i alt	F-tid i alt	Ø-tid i alt	Ledelsestid	Tid til bh.klassen.	U-tid*) til 50%	Ø-tid*) til 50%	Ferie, søgne-helligdg.	Øvrig Ø-tid
Kommune									
Absolut	47.519	47.758	55.414	8.400	6.018	39.238	28.580	20.726	696
Pr. elev	58,4	58,7	68,2	9,1	56,2	48,3	35,2	25,5	0,9
Pr. norm. kl.:	1.056,0	1.061,3	1.231,4	168,0	1.203,6	872,0	635,1	460,6	15,5
Amt									
Pr. elev	57,6	59,3	67,8	7,8	60,5	23,2	14,6	24,8	26,7
Pr. norm. kl.	1.125,8	1.159,2	1.326,0	151,9	1.186,2	454,0	285,0	485,4	521,7
Hele landet									
Pr. elev	58,2	60,2	63,4	8,5	61,8	34,3	21,1	25,2	13,6
Pr. norm. kl.	1.123,1	1.161,3	1.221,6	164,9	1.216,4	662,3	406,9	486,6	262,1

*) Ovenstående kommunale opgørelse er baseret på indberetninger fra 4 ud af 5 skoler.

Skolefritidsordninger (SFO)

Antal	Indskrevne børn	Gns. størrelse	Børn/-fuldtids-ansatte	Omfang	Indskrevne børn fordelt på klasstrin			
					Bh.klasse	1. klasse	2. klasse	3. klasse
0	0	0,0	0,0		0	0	0	0

Antal skoler		Folkeskoler							Antal elever med bopæl i kommunen pr. 5/9-97	
		Normalklasser								
Folkeskoler med elever	Friskoler og private grundskoler	Antal klasser	Antal elever	Klassekvotient Bh.-10 kl.	Tosprogede elever pr. 1/11-97	Antal årsværk, excl bh.kl. og ledelse	Elev/lærer ratio	Ø-tids*) procent	Friskoler og private grundskoler	Efterskoler
6	1	117	2.046	17,5	83	183	10,2	62%	50	56

Skolestr. og antal klasser (normalklasser)

	Kommune:		Amt:		Hele landet:	
	Elevtal	Antal klasser	Elevtal	Antal klasser	Elevtal	Antal klasser
Mindste skole	24	8	3	2	3	1
Gennemsnit	341	19,5	362	19,0	308	16,4
Største skole	606	30	755	35	821	35

Personale (Antal ansatte)

	Mænd	Kvinder
Ledere	12	1
Lærere	76	114
Bh.kl.le.	0	15
Pæd.pers.	0	0
	88	130

Antal klasser, elever og klassekvotient fordelt på klasstrin

	Normal-klasser	Normal-klasseelever	Normal-klassekvotient	Ikke fuldt årgangsdelte	Ældre tosprog. elever	Special-klasseelever (§20.1+2)	- heraf spec.kl. elever (§20.2)	Elever ialt	- heraf enkelt integrerede §20.2 elever i normalkl.
Bh. klasse	12	242	20,2	0	0	0	0	242	0
1. klasse	13	229	17,6	0	0	14	8	243	0
2. klasse	12	217	18,1	0	0	0	0	217	0
3. klasse	12	209	17,4	0	0	7	0	216	0
4. klasse	11	199	18,1	0	0	8	8	207	2
5. klasse	11	190	17,3	0	0	3	0	193	2
6. klasse	10	171	17,1	0	0	1	0	172	1
7. klasse	9	151	16,8	0	0	12	1	163	2
8. klasse	11	184	16,7	0	0	2	0	186	3
9. klasse	12	183	15,3	0	0	7	5	190	1
10. klasse	4	71	17,8	0	0	4	0	75	0
1.-10. klasse	105	1.804	17,2	0	0	58	22	1.862	11
Bh.-10. klasse	117	2.046	17,5	0	0	58	22	2.104	11

I alt specialklasser, ikke fuldt årgangsdelte og ældre tosprogede

	Klasser §20.1	Klassekvot. §20.1	Elever §20.2	Klasser §20.2	Klassekvot. §20.2	Ikke fuldt årgangsdelte klasser	Ældre tosprogede klasser
Elever	36	10	3,6	22	3	7,3	0

Ressourceforbrug (klokketimer pr. år)

	U-tid i alt	F-tid i alt	Ø-tid i alt	Ledelsestid	Tid til bh.klassen.	U-tid*) til 50%	Ø-tid*) til 50%	Ferie, søgne-helligdg.	Øvrig Ø-tid
Kommune									
Absolut	109.636	114.078	129.066	16.147	17.980	86.120	53.366	49.240	18.007
Pr. elev	58,9	61,3	69,3	7,7	74,3	46,3	28,7	26,4	9,7
Pr. norm. kl.:	1.044,2	1.086,5	1.229,2	138,0	1.498,3	820,2	508,2	469,0	171,5
Amt									
Pr. elev	57,6	59,3	67,8	7,8	60,5	23,2	14,6	24,8	26,7
Pr. norm. kl.	1.125,8	1.159,2	1.326,0	151,9	1.186,2	454,0	285,0	485,4	521,7
Hele landet									
Pr. elev	58,2	60,2	63,4	8,5	61,8	34,3	21,1	25,2	13,6
Pr. norm. kl.	1.123,1	1.161,3	1.221,6	164,9	1.216,4	662,3	406,9	486,6	262,1

*) Ovenstående kommunale opgørelse er baseret på indberetninger fra 5 ud af 6 skoler.

Skolefritidsordninger (SFO)

Antal	Indskrevne børn	Gns. størrelse	Børn/-fuldtids-ansatte	Omfang Bh.-4 kl.	Indskrevne børn fordelt på klasstrin				
					Bh.klasse	1. Klasse	2. Klasse	3. Klasse	4. klasse
5	646	129,2	14,7	Bh.-4 kl.	195	176	152	113	10

Antal skoler		Folkeskoler							Antal elever med bopæl i kommunen pr. 5/9-97	
		Normalklasser								
Folkeskoler med elever	Friskoler og private grundskoler	Antal klasser	Antal elever	Klassekvotient Bh.-10 kl.	Tosprogede elever pr. 1/11-97	Antal årsværk, excl bh.kl. og ledelse	Elev/lærer ratio	Ø-tids*) procent	Friskoler og private grundskoler	Efterskoler
5	0	75	1.410	18,8	25	109	11,5	0%	110	48

Skolestr. og antal klasser (normalklasser)

	Kommune:		Amt:		Hele landet:	
	Elevtal	Antal klasser	Elevtal	Antal klasser	Elevtal	Antal klasser
Mindste skole	123	8	3	2	3	1
Gennemsnit	282	15,0	362	19,0	308	16,4
Største skole	485	24	755	35	821	35

Personale (Antal ansatte)

	Mænd	Kvinder
Ledere	8	0
Lærere	40	79
Bh.kl.le.	0	7
Pæd.pers.	0	0
	48	86

Antal klasser, elever og klassekvotient fordelt på klassetrin

	Normal-klasser	Normal-klasseelever	Normal-klassekvotient	Ikke fuldt årgangsdelte	Ældre tosprog. elever	Special-klasseelever (§20.1+2)	- heraf spec.kl. elever (§20.2)	Elever ialt	- heraf enkelt integrerede §20.2 elever i normalkl.
Bh. klasse	9	158	17,6	0	0	0	0	158	0
1. klasse	7	169	24,1	0	0	0	0	169	0
2. klasse	9	149	16,6	0	0	0	0	149	0
3. klasse	7	136	19,4	0	0	0	0	136	2
4. klasse	8	141	17,6	0	0	0	0	141	1
5. klasse	7	133	19,0	0	0	0	0	133	0
6. klasse	7	142	20,3	0	0	0	0	142	1
7. klasse	6	116	19,3	0	0	0	0	116	1
8. klasse	6	109	18,2	0	0	0	0	109	0
9. klasse	7	108	15,4	0	0	0	0	108	0
10. klasse	2	49	24,5	0	0	0	0	49	0
1.-10. klasse	66	1.252	19,0	0	0	0	0	1.252	5
Bh.-10. klasse	75	1.410	18,8	0	0	0	0	1.410	5

I alt specialklasser, ikke fuldt årgangsdelte og ældre tosprogede

Elever	Klasser §20.1	Klassekvot. §20.1	Elever §20.2	Klasser §20.2	Klassekvot. §20.2	Ikke fuldt årgangsdelte klasser	Ældre tosprogede klasser
0	0	0,0	0	1	0,0	0	0

Ressourceforbrug (klokketimer pr. år)

	U-tid i alt	F-tid i alt	Ø-tid i alt	Ledelsestid	Tid til bh.klassen.	Ferie, søgne-helligdg. Øvrig Ø-tid				
						U-tid*) til 50%	Ø-tid*) til 50%			
Kommune										
Absolut	75.352	76.119	57.353	11.000	8.320	0	0	31.112	26.240	
Pr. elev	60,2	60,8	45,8	7,8	52,7	0,0	0,0	24,8	21,0	
Pr. norm. kl.:	1.141,7	1.153,3	869,0	146,7	924,4	0,0	0,0	471,4	397,6	
Amt										
Pr. elev	57,6	59,3	67,8	7,8	60,5	23,2	14,6	24,8	26,7	
Pr. norm. kl.	1.125,8	1.159,2	1.326,0	151,9	1.186,2	454,0	285,0	485,4	521,7	
Hele landet										
Pr. elev	58,2	60,2	63,4	8,5	61,8	34,3	21,1	25,2	13,6	
Pr. norm. kl.	1.123,1	1.161,3	1.221,6	164,9	1.216,4	662,3	406,9	486,6	262,1	

*) Ovenstående kommunale opgørelse er baseret på indberetninger fra 0 ud af 5 skoler.

Skolefritidsordninger (SFO)

Antal	Indskrevne børn	Gns. størrelse	Børn/-fuldtids-ansatte	Omfang Bh.-7 kl.	Indskrevne børn fordelt på klassetrin					
					Bh.klasse	1. Klasse	2. Klasse	3. Klasse	4. klasse	5. klasse
5	579	115,8	14,5	Bh.-7 kl.	130	139	114	97	62	31

Antal skoler		Folkeskoler							Antal elever med bopæl i kommunen pr. 5/9-97	
		Normalklasser								
Folkeskoler med elever	Friskoler og private grundskoler	Antal klasser	Antal elever	Klassekvotient Bh.-10 kl.	Tosprogede elever pr. 1/11-97	Antal årsværk, excl bh.kl. og ledelse	Elev/lærer ratio	Ø-tids*) procent	Friskoler og private grundskoler	Efterskoler
3	1	56	1.088	19,4	16	104	10,0	63%	114	46

Skolestr. og antal klasser (normalklasser)

	Kommune:		Amt:		Hele landet:	
	Elevtal	Antal klasser	Elevtal	Antal klasser	Elevtal	Antal klasser
Mindste skole	95	6	3	2	3	1
Gennemsnit	377	19,7	362	19,0	308	16,4
Største skole	587	29	755	35	821	35

Personale (Antal ansatte)

	Mænd	Kvinder
Ledere	9	2
Lærere	38	63
Bh.kl.le.	1	6
Pæd.pers.	0	0
	48	71

Antal klasser, elever og klassekvotient fordelt på klasstrin

	Normal-klasser	Normal-klasseelever	Normal-klassekvotient	Ikke fuldt årgangsdelte	Ældre tosprog. elever	Special-klasseelever (§20.1+2)	- heraf spec.kl. elever (§20.2)	Elever ialt	- heraf enkelt integrerede §20.2 elever i normalkl.
Bh. klasse	6	110	18,3	0	0	2	2	112	0
1. klasse	5	112	22,4	13	0	2	0	127	1
2. klasse	5	87	17,4	7	0	2	2	96	0
3. klasse	7	128	18,3	0	0	1	1	129	0
4. klasse	5	90	18,0	0	0	2	2	92	0
5. klasse	5	108	21,6	9	0	4	0	121	0
6. klasse	5	95	19,0	9	0	0	0	104	0
7. klasse	5	104	20,8	0	0	0	0	104	0
8. klasse	5	112	22,4	2	0	0	0	114	0
9. klasse	4	74	18,5	0	0	3	0	77	1
10. klasse	4	68	17,0	2	0	6	0	76	0
1.-10. klasse	50	978	19,6	42	0	20	5	1.040	2
Bh.-10. klasse	56	1.088	19,4	42	0	22	7	1.152	2

I alt specialklasser, ikke fuldt årgangsdelte og ældre tosprogede

Elever	Klasser §20.1	Klassekvot. §20.1	Elever §20.2	Klasser §20.2	Klassekvot. §20.2	Ikke fuldt årgangsdelte klasser	Ældre tosprogede klasser
15	4	3,8	7	1	7,0	3	0

Ressourceforbrug (klokketimer pr. år)

	U-tid i alt	F-tid i alt	Ø-tid i alt	Ledelsestid	Tid til bh.klassen.	U-tid*) til 50%	Ø-tid*) til 50%	Ferie, søgne-helligdg.	Øvrig Ø-tid
Kommune									
Absolut	64.264	66.082	69.296	7.715	8.347	63.159	39.692	27.027	2.578
Pr. elev	61,8	63,5	66,6	6,7	74,5	60,7	38,2	26,0	2,5
Pr. norm. kl.:	1.285,3	1.321,6	1.385,9	137,8	1.391,2	1.263,2	793,8	540,5	51,6
Amt									
Pr. elev	57,6	59,3	67,8	7,8	60,5	23,2	14,6	24,8	26,7
Pr. norm. kl.	1.125,8	1.159,2	1.326,0	151,9	1.186,2	454,0	285,0	485,4	521,7
Hele landet									
Pr. elev	58,2	60,2	63,4	8,5	61,8	34,3	21,1	25,2	13,6
Pr. norm. kl.	1.123,1	1.161,3	1.221,6	164,9	1.216,4	662,3	406,9	486,6	262,1

*) Ovenstående kommunale opgørelse er baseret på indberetninger fra 3 ud af 3 skoler.

Skolefritidsordninger (SFO)

Antal	Indskrevne børn	Gns. størrelse	Børn/-fuldtids-ansatte	Omfang	Indskrevne børn fordelt på klasstrin			
					Bh.klasse	1. klasse	2. klasse	3. klasse
1	0	0,0	0,0		0	0	0	0

Antal skoler		Folkeskoler							Antal elever med bopæl i kommunen pr. 5/9-97	
		Normalklasser								
Folkeskoler med elever	Friskoler og private grundskoler	Antal klasser	Antal elever	Klassekvotient Bh.-10 kl.	Tosprogede elever pr. 1/11-97	Antal årsværk, excl bh.kl. og ledelse	Elev/lærer ratio	Ø-tids*) procent	Friskoler og private grundskoler	Efterskoler
4	1	72	1.347	18,7	3	119	10,0	61%	138	59

Skolestr. og antal klasser (normalklasser)

	Kommune:		Amt:		Hele landet:	
	Elevtal	Antal klasser	Elevtal	Antal klasser	Elevtal	Antal klasser
Mindste skole	111	8	3	2	3	1
Gennemsnit	337	18,0	362	19,0	308	16,4
Største skole	501	26	755	35	821	35

Personale (Antal ansatte)

	Mænd	Kvinder
Ledere	6	1
Lærere	43	74
Bh.kl.le.	0	9
Pæd.pers.	3	4
	52	88

Antal klasser, elever og klassekvotient fordelt på klassetrin

	Normal-klasser	Normal-klasseelever	Normal-klassekvotient	Ikke fuldt årgangsdelte	Ældre tosprog. elever	Special-klasseelever (§20.1+2)	- heraf spec.kl. elever (§20.2)	Elever ialt	- heraf enkelt integrerede §20.2 elever i normalkl.
Bh. klasse	9	154	17,1	0	0	0	0	154	0
1. klasse	9	164	18,2	0	0	0	0	164	1
2. klasse	6	128	21,3	0	0	0	0	128	2
3. klasse	7	129	18,4	0	0	0	0	129	1
4. klasse	6	127	21,2	0	0	0	0	127	0
5. klasse	8	126	15,8	0	0	0	0	126	1
6. klasse	7	127	18,1	0	0	0	0	127	1
7. klasse	5	104	20,8	0	0	0	0	104	1
8. klasse	6	115	19,2	0	0	0	0	115	1
9. klasse	6	119	19,8	0	0	0	0	119	2
10. klasse	3	54	18,0	0	0	0	0	54	0
1.-10. klasse	63	1.193	18,9	0	0	0	0	1.193	10
Bh.-10. klasse	72	1.347	18,7	0	0	0	0	1.347	10

I alt specialklasser, ikke fuldt årgangsdelte og ældre tosprogede

Elever	Klasser §20.1	Klassekvot. §20.1	Elever §20.2	Klasser §20.2	Klassekvot. §20.2	Ikke fuldt årgangsdelte klasser	Ældre tosprogede klasser
0	0	0,0	0	0	0,0	0	0

Ressourceforbrug (klokketimer pr. år)

	U-tid i alt	F-tid i alt	Ø-tid i alt	Ledelsestid	Tid til bh.klassen.	Ferie, søgne-helligdg. Øvrig Ø-tid			
						U-tid*) til 50%	Ø-tid*) til 50%		
Kommune									
Absolut	66.975	67.175	94.644	11.227	7.679	49.619	30.238	29.550	34.856
Pr. elev	56,1	56,3	79,3	8,3	49,9	41,6	25,3	24,8	29,2
Pr. norm. kl.:	1.063,1	1.066,3	1.502,3	155,9	853,2	787,6	480,0	469,0	553,3
Amt									
Pr. elev	57,6	59,3	67,8	7,8	60,5	23,2	14,6	24,8	26,7
Pr. norm. kl.	1.125,8	1.159,2	1.326,0	151,9	1.186,2	454,0	285,0	485,4	521,7
Hele landet									
Pr. elev	58,2	60,2	63,4	8,5	61,8	34,3	21,1	25,2	13,6
Pr. norm. kl.	1.123,1	1.161,3	1.221,6	164,9	1.216,4	662,3	406,9	486,6	262,1

*) Ovenstående kommunale opgørelse er baseret på indberetninger fra 3 ud af 4 skoler.

Skolefritidsordninger (SFO)

Antal	Indskrevne børn	Gns. størrelse	Børn/-fuldtids-ansatte	Omfang	Indskrevne børn fordelt på klassetrin				
					Førskole	Bh.klasse	1. Klasse	2. Klasse	3. klasse
4	422	105,5	18,0	F-3 kl.	20	141	129	90	42

Antal skoler		Folkeskoler							Antal elever med bopæl i kommunen pr. 5/9-97	
		Normalklasser								
Folkeskoler med elever	Friskoler og private grundskoler	Antal klasser	Antal elever	Klassekvotient Bh.-10 kl.	Tosprogede elever pr. 1/11-97	Antal årsværk, excl bh.kl. og ledelse	Elev/lærer ratio	Ø-tids*) procent	Friskoler og private grundskoler	Efterskoler
3	0	52	983	18,9	16	77	11,4	66%	49	34

Skolestr. og antal klasser (normalklasser)

	Kommune:		Amt:		Hele landet:	
	Elevtal	Antal klasser	Elevtal	Antal klasser	Elevtal	Antal klasser
Mindste skole	138	8	3	2	3	1
Gennemsnit	328	17,3	362	19,0	308	16,4
Største skole	439	22	755	35	821	35

Personale (Antal ansatte)

	Mænd	Kvinder
Ledere	3	2
Lærere	39	52
Bh.kl.le.	0	5
Pæd.pers.	0	0
	42	59

Antal klasser, elever og klassekvotient fordelt på klassetrin

	Normal-klasser	Normal-klasseelever	Normal-klassekvotient	Ikke fuldt årgangsdelte	Ældre tosprog. elever	Special-klasseelever (§20.1+2)	- heraf spec.kl. elever (§20.2)	Elever ialt	- heraf enkelt integrerede §20.2 elever i normalkl.
Bh. klasse	5	103	20,6	0	0	0	0	103	0
1. klasse	5	98	19,6	0	0	0	0	98	0
2. klasse	5	103	20,6	0	0	0	0	103	0
3. klasse	6	94	15,7	0	0	0	0	94	0
4. klasse	5	81	16,2	0	0	0	0	81	3
5. klasse	5	110	22,0	0	0	0	0	110	1
6. klasse	5	87	17,4	0	0	0	0	87	0
7. klasse	5	100	20,0	0	0	0	0	100	1
8. klasse	4	82	20,5	0	0	0	0	82	2
9. klasse	5	81	16,2	0	0	0	0	81	1
10. klasse	2	44	22,0	0	0	0	0	44	0
1.-10. klasse	47	880	18,7	0	0	0	0	880	8
Bh.-10. klasse	52	983	18,9	0	0	0	0	983	8

I alt specialklasser, ikke fuldt årgangsdelte og ældre tosprogede

Elever	Klasser §20.1	Klassekvot. §20.1	Elever §20.2	Klasser §20.2	Klassekvot. §20.2	Ikke fuldt årgangsdelte klasser	Ældre tosprogede klasser
0	0	0,0	0	0	0,0	0	0

Ressourceforbrug (klokketimer pr. år)

	U-tid i alt	F-tid i alt	Ø-tid i alt	Ledelsestid	Tid til bh.klassen.	Ferie, søgne-helligdg. Øvrig Ø-tid			
						U-tid*) til 50%	Ø-tid*) til 50%		
Kommune									
Absolut	50.589	50.851	47.284	7.640	4.000	49.070	32.430	22.514	-7.660
Pr. elev	57,5	57,8	53,7	7,8	38,8	55,8	36,9	25,6	-8,7
Pr. norm. kl.:	1.076,4	1.081,9	1.006,0	146,9	800,0	1.044,0	690,0	479,0	-163,0
Amt									
Pr. elev	57,6	59,3	67,8	7,8	60,5	23,2	14,6	24,8	26,7
Pr. norm. kl.	1.125,8	1.159,2	1.326,0	151,9	1.186,2	454,0	285,0	485,4	521,7
Hele landet									
Pr. elev	58,2	60,2	63,4	8,5	61,8	34,3	21,1	25,2	13,6
Pr. norm. kl.	1.123,1	1.161,3	1.221,6	164,9	1.216,4	662,3	406,9	486,6	262,1

*) Ovenstående kommunale opgørelse er baseret på indberetninger fra 3 ud af 3 skoler.

Skolefritidsordninger (SFO)

Antal	Indskrevne børn	Gns. størrelse	Børn/-fuldtids-ansatte	Omfang	Indskrevne børn fordelt på klassetrin			
					Bh.klasse	1. Klasse	2. Klasse	3. Klasse
2	267	133,5	11,9	Bh.-3 kl.	70	74	64	59

Antal skoler		Folkeskoler							Antal elever med bopæl i kommunen pr. 5/9-97	
		Normalklasser								
Folkeskoler med elever	Friskoler og private grundskoler	Antal klasser	Antal elever	Klassekvotient Bh.-10 kl.	Tosprogede elever pr. 1/11-97	Antal årsværk, excl bh.kl. og ledelse	Elev/lærer ratio	Ø-tids*) procent	Friskoler og private grundskoler	Efterskoler
4	0	55	991	18,0	45	92	9,8	67%	93	29

Skolestr. og antal klasser (normalklasser)

	Kommune:		Amt:		Hele landet:	
	Elevtal	Antal klasser	Elevtal	Antal klasser	Elevtal	Antal klasser
Mindste skole	119	9	3	2	3	1
Gennemsnit	250	14,3	362	19,0	308	16,4
Største skole	462	24	755	35	821	35

Personale (Antal ansatte)

	Mænd	Kvinder
Ledere	5	1
Lærere	34	64
Bh.kl.le.	0	5
Pæd.pers.	0	0
	39	70

Antal klasser, elever og klassekvotient fordelt på klasstrin

	Normal-klasser	Normal-klasseelever	Normal-klassekvotient	Ikke fuldt årgangsdelte	Ældre tosprog. elever	Special-klasseelever (§20.1+2)	- heraf spec.kl. elever (§20.2)	Elever ialt	- heraf enkelt integrerede §20.2 elever i normalkl.
Bh. klasse	5	96	19,2	10	0	0	0	106	0
1. klasse	6	118	19,7	0	0	0	0	118	1
2. klasse	6	109	18,2	0	0	0	0	109	0
3. klasse	5	101	20,2	0	0	0	0	101	1
4. klasse	6	108	18,0	0	0	0	0	108	4
5. klasse	5	84	16,8	0	0	0	0	84	2
6. klasse	6	84	14,0	0	0	0	0	84	0
7. klasse	6	104	17,3	0	0	0	0	104	1
8. klasse	4	79	19,8	0	0	0	0	79	1
9. klasse	4	74	18,5	0	1	0	0	75	0
10. klasse	2	34	17,0	0	2	0	0	36	1
1.-10. klasse	50	895	17,9	0	3	0	0	898	11
Bh.-10. klasse	55	991	18,0	10	3	0	0	1.004	11

I alt specialklasser, ikke fuldt årgangsdelte og ældre tosprogede

Elever	Klasser §20.1	Klassekvot. §20.1	Elever §20.2	Klasser §20.2	Klassekvot. §20.2	Ikke fuldt årgangsdelte klasser	Ældre tosprogede klasser
0	0	0,0	0	0	0,0	2	1

Ressourceforbrug (klokketimer pr. år)

	U-tid i alt	F-tid i alt	Ø-tid i alt	Ledelsestid	Tid til bh.klassen.	Ferie, søgne-helligdg. Øvrig Ø-tid				
						U-tid*) til 50%	Ø-tid*) til 50%			
Kommune										
Absolut	55.833	57.414	63.376	8.713	5.224	27.158	18.315	24.404	20.658	
Pr. elev	62,2	63,9	70,6	8,7	49,3	30,2	20,4	27,2	23,0	
Pr. norm. kl.:	1.116,7	1.148,3	1.267,5	158,4	1.044,8	543,2	366,3	488,1	413,2	
Amt										
Pr. elev	57,6	59,3	67,8	7,8	60,5	23,2	14,6	24,8	26,7	
Pr. norm. kl.	1.125,8	1.159,2	1.326,0	151,9	1.186,2	454,0	285,0	485,4	521,7	
Hele landet										
Pr. elev	58,2	60,2	63,4	8,5	61,8	34,3	21,1	25,2	13,6	
Pr. norm. kl.	1.123,1	1.161,3	1.221,6	164,9	1.216,4	662,3	406,9	486,6	262,1	

*) Ovenstående kommunale opgørelse er baseret på indberetninger fra 2 ud af 4 skoler.

Skolefritidsordninger (SFO)

Antal	Indskrevne børn	Gns. størrelse	Børn/-fuldtids-ansatte	Omfang Bh.-4 kl.	Indskrevne børn fordelt på klasstrin				
					Bh.klasse	1. Klasse	2. Klasse	3. Klasse	4. klasse
4	360	90,0	11,9	Bh.-4 kl.	85	104	74	76	21

Antal skoler		Folkeskoler							Antal elever med bopæl i kommunen pr. 5/9-97	
		Normalklasser								
Folkeskoler med elever	Friskoler og private grundskoler	Antal klasser	Antal elever	Klassekvotient Bh.-10 kl.	Tosprogede elever pr. 1/11-97	Antal årsværk, excl bh.kl. og ledelse	Elev/lærer ratio	Ø-tids*) procent	Friskoler og private grundskoler	Efterskoler
3	1	46	855	18,6	10	72	10,4	0%	169	64

Skolestr. og antal klasser (normalklasser)

	Kommune:		Amt:		Hele landet:	
	Elevtal	Antal klasser	Elevtal	Antal klasser	Elevtal	Antal klasser
Mindste skole	183	10	3	2	3	1
Gennemsnit	285	15,3	362	19,0	308	16,4
Største skole	371	18	755	35	821	35

Personale (Antal ansatte)

	Mænd	Kvinder
Ledere	4	2
Lærere	28	46
Bh.kl.le.	0	5
Pæd.pers.	0	0
	32	53

Antal klasser, elever og klassekvotient fordelt på klasstrin

	Normal-klasser	Normal-klasseelever	Normal-klassekvotient	Ikke fuldt årgangsdelte	Ældre tosprog. elever	Special-klasseelever (§20.1+2)	- heraf spec.kl. elever (§20.2)	Elever ialt	- heraf enkelt integrerede §20.2 elever i normalkl.
Bh. klasse	5	99	19,8	0	0	2	0	101	0
1. klasse	5	91	18,2	0	0	0	0	91	0
2. klasse	4	81	20,3	0	0	0	0	81	0
3. klasse	5	83	16,6	0	0	0	0	83	1
4. klasse	4	81	20,3	0	0	0	0	81	1
5. klasse	4	73	18,3	0	0	0	0	73	1
6. klasse	5	91	18,2	0	0	0	0	91	2
7. klasse	3	61	20,3	0	0	0	0	61	0
8. klasse	4	81	20,3	0	0	0	0	81	0
9. klasse	5	79	15,8	0	0	0	0	79	0
10. klasse	2	35	17,5	0	0	0	0	35	0
1.-10. klasse	41	756	18,4	0	0	0	0	756	5
Bh.-10. klasse	46	855	18,6	0	0	2	0	857	5

I alt specialklasser, ikke fuldt årgangsdelte og ældre tosprogede

Elever	Klasser §20.1	Klassekvot. §20.1	Elever §20.2	Klasser §20.2	Klassekvot. §20.2	Ikke fuldt årgangsdelte klasser	Ældre tosprogede klasser
2	1	2,0	0	0	0,0	0	0

Ressourceforbrug (klokketimer pr. år)

	U-tid i alt	F-tid i alt	Ø-tid i alt	Ledelsestid	Tid til bh.klassen.	Ferie, søgne-helligdg. Øvrig Ø-tid				
						U-tid*) til 50%	Ø-tid*) til 50%			
Kommune										
Absolut	45.945	47.512	45.997	7.636	7.487	0	0	20.395	25.602	
Pr. elev	60,8	62,8	60,8	8,9	74,1	0,0	0,0	27,0	33,9	
Pr. norm. kl.:	1.120,6	1.158,8	1.121,9	166,0	1.497,4	0,0	0,0	497,4	624,4	
Amt										
Pr. elev	57,6	59,3	67,8	7,8	60,5	23,2	14,6	24,8	26,7	
Pr. norm. kl.	1.125,8	1.159,2	1.326,0	151,9	1.186,2	454,0	285,0	485,4	521,7	
Hele landet										
Pr. elev	58,2	60,2	63,4	8,5	61,8	34,3	21,1	25,2	13,6	
Pr. norm. kl.	1.123,1	1.161,3	1.221,6	164,9	1.216,4	662,3	406,9	486,6	262,1	

*) Ovenstående kommunale opgørelse er baseret på indberetninger fra 0 ud af 3 skoler.

Skolefritidsordninger (SFO)

Antal	Indskrevne børn	Gns. størrelse	Børn/-fuldtids-ansatte	Omfang	Indskrevne børn fordelt på klasstrin			
					Bh.klasse	1. Klasse	2. Klasse	3. Klasse
2	200	100,0	11,6	Bh.-3 kl.	63	59	45	33

Antal skoler		Folkeskoler							Antal elever med bopæl i kommunen pr. 5/9-97	
		Normalklasser								
Folkeskoler med elever	Friskoler og private grundskoler	Antal klasser	Antal elever	Klassekvotient Bh.-10 kl.	Tosprogede elever pr. 1/11-97	Antal årsværk, excl bh.kl. og ledelse	Elev/lærer ratio	Ø-tids*) procent	Friskoler og private grundskoler	Efterskoler
4	1	48	899	18,7	33	80	10,6	62%	87	38

Skolestr. og antal klasser (normalklasser)

	Kommune:		Amt:		Hele landet:	
	Elevtal	Antal klasser	Elevtal	Antal klasser	Elevtal	Antal klasser
Mindste skole	84	8	3	2	3	1
Gennemsnit	238	13,5	362	19,0	308	16,4
Største skole	423	22	755	35	821	35

Personale (Antal ansatte)

	Mænd	Kvinder
Ledere	7	1
Lærere	29	64
Bh.kl.le.	1	6
Pæd.pers.	0	0
	37	71

Antal klasser, elever og klassekvotient fordelt på klasstrin

	Normal-klasser	Normal-klasseelever	Normal-klassekvotient	Ikke fuldt årgangsdelte	Ældre tosprog. elever	Special-klasseelever (§20.1+2)	- heraf spec.kl. elever (§20.2)	Elever ialt	- heraf enkelt integrerede §20.2 elever i normalkl.
Bh. klasse	6	116	19,3	0	0	1	1	117	0
1. klasse	5	100	20,0	0	0	2	2	102	0
2. klasse	4	85	21,3	10	0	3	3	98	1
3. klasse	5	87	17,4	12	0	1	0	100	0
4. klasse	5	72	14,4	6	0	3	0	81	0
5. klasse	5	79	15,8	3	0	1	0	83	1
6. klasse	4	72	18,0	15	0	1	0	88	0
7. klasse	4	80	20,0	8	0	1	0	89	0
8. klasse	3	76	25,3	0	0	0	0	76	0
9. klasse	4	77	19,3	0	0	0	0	77	0
10. klasse	3	55	18,3	0	0	0	0	55	0
1.-10. klasse	42	783	18,6	54	0	12	5	849	2
Bh.-10. klasse	48	899	18,7	54	0	13	6	966	2

I alt specialklasser, ikke fuldt årgangsdelte og ældre tosprogede

Elever	Klasser §20.1	Klassekvot. §20.1	Elever §20.2	Klasser §20.2	Klassekvot. §20.2	Ikke fuldt årgangsdelte klasser	Ældre tosprogede klasser
7	1	7,0	6	1	6,0	6	0

Ressourceforbrug (klokketimer pr. år, PPR indgår i kommunens tidsopgørelse.)

	U-tid i alt	F-tid i alt	Ø-tid i alt	Ledelsestid	Tid til bh.klassen.	U-tid*) til 50%	Ø-tid*) til 50%	Ferie, søgne-helligdg.	Øvrig Ø-tid
Kommune									
Absolut	48.485	49.250	55.860	11.037	4.080	45.821	28.185	22.782	2.149
Pr. elev	57,1	58,0	65,8	11,4	34,9	54,0	33,2	26,8	2,5
Pr. norm. kl.:	1.154,4	1.172,6	1.330,0	229,9	680,0	1.091,0	671,1	542,4	51,2
Amt									
Pr. elev	57,6	59,3	67,8	7,8	60,5	23,2	14,6	24,8	26,7
Pr. norm. kl.	1.125,8	1.159,2	1.326,0	151,9	1.186,2	454,0	285,0	485,4	521,7
Hele landet									
Pr. elev	58,2	60,2	63,4	8,5	61,8	34,3	21,1	25,2	13,6
Pr. norm. kl.	1.123,1	1.161,3	1.221,6	164,9	1.216,4	662,3	406,9	486,6	262,1

*) Ovenstående kommunale opgørelse er baseret på indberetninger fra 4 ud af 4 skoler.

Skolefritidsordninger (SFO)

Antal	Indskrevne børn	Gns. størrelse	Børn/-fuldtids-ansatte	Omfang	Indskrevne børn fordelt på klasstrin					
					Bh.klasse	1. Klasse	2. Klasse	3. Klasse	4. klasse	5. klasse
4	341	85,3	15,0	Bh.-7 kl.	78	58	63	56	40	32

Antal skoler		Folkeskoler							Antal elever med bopæl i kommunen pr. 5/9-97	
		Normalklasser								
Folkeskoler med elever	Friskoler og private grundskoler	Antal klasser	Antal elever	Klassekvotient Bh.-10 kl.	Tosprogede elever pr. 1/11-97	Antal årsværk, excl bh.kl. og ledelse	Elev/lærer ratio	Ø-tids*) procent	Friskoler og private grundskoler	Efterskoler
4	1	60	1.016	16,9	1	78	11,6	0%	160	30

Skolestr. og antal klasser (normalklasser)

	Kommune:		Amt:		Hele landet:	
	Elevtal	Antal klasser	Elevtal	Antal klasser	Elevtal	Antal klasser
Mindste skole	109	8	3	2	3	1
Gennemsnit	254	15,0	362	19,0	308	16,4
Største skole	395	22	755	35	821	35

Personale (Antal ansatte)

	Mænd	Kvinder
Ledere	2	0
Lærere	8	13
Bh.kl.le.	0	1
Pæd.pers.	0	0
	10	14

Antal klasser, elever og klassekvotient fordelt på klassetrin

	Normal-klasser	Normal-klasseelever	Normal-klassekvotient	Ikke fuldt årgangsdelte	Ældre tosprog. elever	Special-klasseelever (§20.1+2)	- heraf spec.kl. elever (§20.2)	Elever ialt	- heraf enkelt integrerede §20.2 elever i normalkl.
Bh. klasse	6	117	19,5	0	0	0	0	117	0
1. klasse	6	113	18,8	0	0	0	0	113	0
2. klasse	6	106	17,7	0	0	0	0	106	1
3. klasse	6	101	16,8	0	0	0	0	101	1
4. klasse	6	95	15,8	0	0	0	0	95	0
5. klasse	6	100	16,7	0	0	0	0	100	3
6. klasse	6	101	16,8	0	0	0	0	101	2
7. klasse	6	98	16,3	0	0	0	0	98	0
8. klasse	5	83	16,6	0	0	0	0	83	1
9. klasse	4	67	16,8	0	0	0	0	67	0
10. klasse	3	35	11,7	0	0	0	0	35	0
1.-10. klasse	54	899	16,6	0	0	0	0	899	8
Bh.-10. klasse	60	1.016	16,9	0	0	0	0	1.016	8

I alt specialklasser, ikke fuldt årgangsdelte og ældre tosprogede

Elever	Klasser §20.1	Klassekvot. §20.1	Elever §20.2	Klasser §20.2	Klassekvot. §20.2	Ikke fuldt årgangsdelte klasser	Ældre tosprogede klasser
0	1	0,0	0	0	0,0	0	0

Ressourceforbrug (klokketimer pr. år)

	U-tid i alt	F-tid i alt	Ø-tid i alt	Ledelsestid	Tid til bh.klassen.	Ferie, søgne-helligdg. Øvrig Ø-tid				
						U-tid*) til 50%	Ø-tid*) til 50%			
Kommune										
Absolut	56.014	56.329	36.994	8.577	4.960	0	0	5.489	31.505	
Pr. elev	62,3	62,7	41,2	8,4	42,4	0,0	0,0	6,1	35,0	
Pr. norm. kl.:	1.037,3	1.043,1	685,1	143,0	826,7	0,0	0,0	101,6	583,4	
Amt										
Pr. elev	57,6	59,3	67,8	7,8	60,5	23,2	14,6	24,8	26,7	
Pr. norm. kl.	1.125,8	1.159,2	1.326,0	151,9	1.186,2	454,0	285,0	485,4	521,7	
Hele landet										
Pr. elev	58,2	60,2	63,4	8,5	61,8	34,3	21,1	25,2	13,6	
Pr. norm. kl.	1.123,1	1.161,3	1.221,6	164,9	1.216,4	662,3	406,9	486,6	262,1	

*) Ovenstående kommunale opgørelse er baseret på indberetninger fra 0 ud af 4 skoler.

Skolefritidsordninger (SFO)

Antal	Indskrevne børn	Gns. størrelse	Børn/-fuldtids-ansatte	Omfang	Indskrevne børn fordelt på klassetrin				
					Bh.klasse	1. Klasse	2. Klasse	3. Klasse	4. klasse
4	266	66,5	11,7	Bh.-4 kl.	72	68	73	45	8

Antal skoler		Folkeskoler							Antal elever med bopæl i kommunen pr. 5/9-97	
		Normalklasser								
Folkeskoler med elever	Friskoler og private grundskoler	Antal klasser	Antal elever	Klassekvotient Bh.-10 kl.	Tosprogede elever pr. 1/11-97	Antal årsværk, excl bh.kl. og ledelse	Elev/lærer ratio	Ø-tids*) procent	Friskoler og private grundskoler	Efterskoler
3	1	47	861	18,3	47	69	10,9	61%	189	43

Skolestr. og antal klasser (normalklasser)

	Kommune:		Amt:		Hele landet:	
	Elevtal	Antal klasser	Elevtal	Antal klasser	Elevtal	Antal klasser
Mindste skole	175	9	3	2	3	1
Gennemsnit	287	15,7	362	19,0	308	16,4
Største skole	432	24	755	35	821	35

Personale (Antal ansatte)

	Mænd	Kvinder
Ledere	5	1
Lærere	26	48
Bh.kl.le.	0	8
Pæd.pers.	0	0
	31	57

Antal klasser, elever og klassekvotient fordelt på klasstrin

	Normal-klasser	Normal-klasseelever	Normal-klassekvotient	Ikke fuldt årgangsdelte	Ældre tosprog. elever	Special-klasseelever (§20.1+2)	- heraf spec.kl. elever (§20.2)	Elever ialt	- heraf enkelt integrerede §20.2 elever i normalkl.
Bh. klasse	6	117	19,5	0	0	0	0	117	0
1. klasse	4	90	22,5	0	0	0	0	90	1
2. klasse	5	96	19,2	0	0	1	0	97	0
3. klasse	5	74	14,8	0	0	0	0	74	0
4. klasse	4	85	21,3	0	0	0	0	85	1
5. klasse	5	89	17,8	0	0	2	0	91	1
6. klasse	5	79	15,8	0	0	4	0	83	0
7. klasse	4	78	19,5	0	0	0	0	78	0
8. klasse	4	73	18,3	0	0	1	1	74	0
9. klasse	3	52	17,3	0	0	1	1	53	0
10. klasse	2	28	14,0	0	0	0	0	28	0
1.-10. klasse	41	744	18,1	0	0	9	2	753	3
Bh.-10. klasse	47	861	18,3	0	0	9	2	870	3

I alt specialklasser, ikke fuldt årgangsdelte og ældre tosprogede

	Klasser §20.1	Klassekvot. §20.1	Elever §20.2	Klasser §20.2	Klassekvot. §20.2	Ikke fuldt årgangsdelte klasser	Ældre tosprogede klasser
Elever	7	2	3,5	2	1	2,0	0

Ressourceforbrug (klokketimer pr. år)

	U-tid i alt	F-tid i alt	Ø-tid i alt	Ledelsestid	Tid til bh.klassen.	U-tid*) til 50%	Ø-tid*) til 50%	Ferie, søgne-helligdg.	Øvrig Ø-tid
Kommune									
Absolut	45.870	46.528	40.866	7.238	6.301	45.470	27.736	19.146	-6.016
Pr. elev	60,9	61,8	54,3	8,3	53,9	60,4	36,8	25,4	-8,0
Pr. norm. kl.:	1.118,8	1.134,8	996,7	154,0	1.050,2	1.109,0	676,5	467,0	-146,7
Amt									
Pr. elev	57,6	59,3	67,8	7,8	60,5	23,2	14,6	24,8	26,7
Pr. norm. kl.	1.125,8	1.159,2	1.326,0	151,9	1.186,2	454,0	285,0	485,4	521,7
Hele landet									
Pr. elev	58,2	60,2	63,4	8,5	61,8	34,3	21,1	25,2	13,6
Pr. norm. kl.	1.123,1	1.161,3	1.221,6	164,9	1.216,4	662,3	406,9	486,6	262,1

*) Ovenstående kommunale opgørelse er baseret på indberetninger fra 3 ud af 3 skoler.

Skolefritidsordninger (SFO)

Antal	Indskrevne børn	Gns. størrelse	Børn/-fuldtids-ansatte	Omfang	Indskrevne børn fordelt på klasstrin				
					Bh.klasse	1. Klasse	2. Klasse	3. Klasse	4. klasse
3	226	75,3	13,3	Bh.-4 kl.	69	58	49	29	21

Antal skoler		Folkeskoler							Antal elever med bopæl i kommunen pr. 5/9-97	
		Normalklasser								
Folkeskoler med elever	Friskoler og private grundskoler	Antal klasser	Antal elever	Klassekvotient Bh.-10 kl.	Tosprogede elever pr. 1/11-97	Antal årsværk, excl bh.kl. og ledelse	Elev/lærer ratio	Ø-tids*) procent	Friskoler og private grundskoler	Efterskoler
9	2	108	1.999	18,5	84	173	10,5	78%	421	89

Skolestr. og antal klasser (normalklasser)

	Kommune:		Amt:		Hele landet:	
	Elevtal	Antal klasser	Elevtal	Antal klasser	Elevtal	Antal klasser
Mindste skole	3	2	3	2	3	1
Gennemsnit	222	12,0	362	19,0	308	16,4
Største skole	634	29	755	35	821	35

Personale (Antal ansatte)

	Mænd	Kvinder
Ledere	9	1
Lærere	75	106
Bh.kl.le.	0	14
Pæd.pers.	0	0
	84	121

Antal klasser, elever og klassekvotient fordelt på klasstrin

	Normal-klasser	Normal-klasseelever	Normal-klassekvotient	Ikke fuldt årgangsdelte	Ældre tosprog. elever	Special-klasseelever (§20.1+2)	- heraf spec.kl. elever (§20.2)	Elever ialt	- heraf enkelt integrerede §20.2 elever i normalkl.
Bh. klasse	13	238	18,3	0	0	1	1	239	0
1. klasse	12	234	19,5	0	0	4	0	238	0
2. klasse	11	217	19,7	0	0	6	4	223	0
3. klasse	10	178	17,8	0	0	0	0	178	0
4. klasse	10	206	20,6	0	0	4	3	210	1
5. klasse	11	182	16,5	0	0	5	0	187	0
6. klasse	11	181	16,5	0	0	6	0	187	0
7. klasse	10	172	17,2	0	0	0	0	172	1
8. klasse	8	162	20,3	0	0	6	0	168	0
9. klasse	8	158	19,8	0	0	12	2	170	1
10. klasse	4	71	17,8	0	12	2	0	85	0
1.-10. klasse	95	1.761	18,5	0	12	45	9	1.818	3
Bh.-10. klasse	108	1.999	18,5	0	12	46	10	2.057	3

I alt specialklasser, ikke fuldt årgangsdelte og ældre tosprogede

Elever	Klasser §20.1	Klassekvot. §20.1	Elever §20.2	Klasser §20.2	Klassekvot. §20.2	Ikke fuldt årgangsdelte klasser	Ældre tosprogede klasser
36	10	3,6	10	1	10,0	0	1

Ressourceforbrug (klokketimer pr. år)

	U-tid i alt	F-tid i alt	Ø-tid i alt	Ledelsestid	Tid til bh.klassen.	Ferie, søgne-helligdg. Øvrig Ø-tid			
						U-tid*) til 50%	Ø-tid*) til 50%		
Kommune									
Absolut	99.403	102.321	131.578	16.585	13.009	43.608	34.203	46.346	51.029
Pr. elev	54,7	56,3	72,4	8,1	54,4	24,0	18,8	25,5	28,1
Pr. norm. kl.:	1.046,3	1.077,1	1.385,0	153,6	1.000,7	459,0	360,0	487,9	537,1
Amt									
Pr. elev	57,6	59,3	67,8	7,8	60,5	23,2	14,6	24,8	26,7
Pr. norm. kl.	1.125,8	1.159,2	1.326,0	151,9	1.186,2	454,0	285,0	485,4	521,7
Hele landet									
Pr. elev	58,2	60,2	63,4	8,5	61,8	34,3	21,1	25,2	13,6
Pr. norm. kl.	1.123,1	1.161,3	1.221,6	164,9	1.216,4	662,3	406,9	486,6	262,1

*) Ovenstående kommunale opgørelse er baseret på indberetninger fra 4 ud af 9 skoler.

Skolefritidsordninger (SFO)

Antal	Indskrevne børn	Gns. størrelse	Børn/-fuldtids-ansatte	Omfang Bh.-3 kl.	Indskrevne børn fordelt på klasstrin			
					Bh.klasse	1. Klasse	2. Klasse	3. Klasse
9	725	80,6	16,0	Bh.-3 kl.	201	198	180	146

Antal skoler		Folkeskoler							Antal elever med bopæl i kommunen pr. 5/9-97	
		Normalklasser								
Folkeskoler med elever	Friskoler og private grundskoler	Antal klasser	Antal elever	Klassekvotient Bh.-10 kl.	Tosprogede elever pr. 1/11-97	Antal årsværk, excl bh.kl. og ledelse	Elev/lærer ratio	Ø-tids*) procent	Friskoler og private grundskoler	Efterskoler
5	0	59	1.096	18,6	16	94	10,4	62%	101	31

Skolestr. og antal klasser (normalklasser)

	Kommune:		Amt:		Hele landet:	
	Elevtal	Antal klasser	Elevtal	Antal klasser	Elevtal	Antal klasser
Mindste skole	89	7	3	2	3	1
Gennemsnit	219	11,8	362	19,0	308	16,4
Største skole	408	21	755	35	821	35

Personale (Antal ansatte)

	Mænd	Kvinder
Ledere	4	3
Lærere	36	63
Bh.kl.le.	0	6
Pæd.pers.	0	0
	40	72

Antal klasser, elever og klassekvotient fordelt på klasstrin

	Normal-klasser	Normal-klasseelever	Normal-klassekvotient	Ikke fuldt årgangsdelte	Ældre tosprog. elever	Special-klasseelever (§20.1+2)	- heraf spec.kl. elever (§20.2)	Elever ialt	- heraf enkelt integrerede §20.2 elever i normalkl.
Bh. klasse	6	120	20,0	0	0	0	0	120	0
1. klasse	8	134	16,8	0	0	0	0	134	0
2. klasse	6	117	19,5	0	0	0	0	117	1
3. klasse	6	119	19,8	0	0	0	0	119	0
4. klasse	4	80	20,0	0	0	0	0	80	0
5. klasse	6	113	18,8	0	0	0	0	113	0
6. klasse	6	108	18,0	0	0	0	0	108	0
7. klasse	6	100	16,7	0	0	0	0	100	5
8. klasse	4	77	19,3	0	0	0	0	77	0
9. klasse	5	93	18,6	0	0	0	0	93	1
10. klasse	2	35	17,5	0	0	0	0	35	0
1.-10. klasse	53	976	18,4	0	0	0	0	976	7
Bh.-10. klasse	59	1.096	18,6	0	0	0	0	1.096	7

I alt specialklasser, ikke fuldt årgangsdelte og ældre tosprogede

Elever	Klasser §20.1	Klassekvot. §20.1	Elever §20.2	Klasser §20.2	Klassekvot. §20.2	Ikke fuldt årgangsdelte klasser	Ældre tosprogede klasser
0	0	0,0	0	0	0,0	0	0

Ressourceforbrug (klokketimer pr. år)

	U-tid i alt	F-tid i alt	Ø-tid i alt	Ledelsestid	Tid til bh.klassen.	Ferie, søgne-helligdg. Øvrig Ø-tid				
						U-tid*) til 50%	Ø-tid*) til 50%			
Kommune										
Absolut	55.795	55.807	68.984	11.504	6.669	53.637	33.470	24.786	10.728	
Pr. elev	57,2	57,2	70,7	10,5	55,6	55,0	34,3	25,4	11,0	
Pr. norm. kl.:	1.052,7	1.053,0	1.301,6	195,0	1.111,5	1.012,0	631,5	467,7	202,4	
Amt										
Pr. elev	57,6	59,3	67,8	7,8	60,5	23,2	14,6	24,8	26,7	
Pr. norm. kl.	1.125,8	1.159,2	1.326,0	151,9	1.186,2	454,0	285,0	485,4	521,7	
Hele landet										
Pr. elev	58,2	60,2	63,4	8,5	61,8	34,3	21,1	25,2	13,6	
Pr. norm. kl.	1.123,1	1.161,3	1.221,6	164,9	1.216,4	662,3	406,9	486,6	262,1	

*) Ovenstående kommunale opgørelse er baseret på indberetninger fra 5 ud af 5 skoler.

Skolefritidsordninger (SFO)

Antal	Indskrevne børn	Gns. størrelse	Børn/-fuldtids-ansatte	Omfang	Indskrevne børn fordelt på klasstrin			
					Bh.klasse	1. klasse	2. klasse	3. klasse
0	0	0,0	0,0		0	0	0	0

Antal skoler		Folkeskoler							Antal elever med bopæl i kommunen pr. 5/9-97	
		Normalklasser								
Folkeskoler med elever	Friskoler og private grundskoler	Antal klasser	Antal elever	Klassekvotient Bh.-10 kl.	Tosprogede elever pr. 1/11-97	Antal årsværk, excl bh.kl. og ledelse	Elev/lærer ratio	Ø-tids*) procent	Friskoler og private grundskoler	Efterskoler
14	6	260	4.827	18,6	358	471	9,7	63%	1.156	123

Skolestr. og antal klasser (normalklasser)

	Kommune:		Amt:		Hele landet:	
	Elevtal	Antal klasser	Elevtal	Antal klasser	Elevtal	Antal klasser
Mindste skole	256	13	3	2	3	1
Gennemsnit	371	20,0	362	19,0	308	16,4
Største skole	591	29	755	35	821	35

Personale (Antal ansatte)

	Mænd	Kvinder
Ledere	23	6
Lærere	166	295
Bh.kl.le.	1	30
Pæd.pers.	0	0
	190	331

Antal klasser, elever og klassekvotient fordelt på klassetrin

	Normal-klasser	Normal-klasseelever	Normal-klassekvotient	Ikke fuldt årgangsdelte	Ældre tosprog. elever	Special-klasseelever (§20.1+2)	- heraf spec.kl. elever (§20.2)	Elever ialt	- heraf enkelt integrerede §20.2 elever i normalkl.
Bh. klasse	27	533	19,7	0	0	0	0	533	0
1. klasse	27	519	19,2	0	0	37	14	556	0
2. klasse	28	544	19,4	0	0	24	14	568	0
3. klasse	26	492	18,9	0	0	35	15	527	0
4. klasse	24	450	18,8	0	0	32	15	482	0
5. klasse	24	471	19,6	0	0	23	0	494	1
6. klasse	25	436	17,4	0	0	25	0	461	0
7. klasse	19	381	20,1	0	0	26	6	407	0
8. klasse	22	385	17,5	0	0	16	0	401	0
9. klasse	23	369	16,0	0	0	22	5	391	1
10. klasse	15	247	16,5	0	0	10	4	257	0
1.-10. klasse	233	4.294	18,4	0	0	250	73	4.544	2
Bh.-10. klasse	260	4.827	18,6	0	0	250	73	5.077	2

I alt specialklasser, ikke fuldt årgangsdelte og ældre tosprogede

	Klasser §20.1	Klassekvot. §20.1	Elever §20.2	Klasser §20.2	Klassekvot. §20.2	Ikke fuldt årgangsdelte klasser	Ældre tosprogede klasser
Elever	177	26	6,8	73	11	6,6	0

Ressourceforbrug (klokketimer pr. år, PPR indgår i kommunens tidsopgørelse.)

	U-tid i alt	F-tid i alt	Ø-tid i alt	Ledelsestid	Tid til bh.klassen.	U-tid*) til 50%	Ø-tid*) til 50%	Ferie, søgne-helligdgs.	Øvrig Ø-tid
Kommune									
Absolut	279.556	294.064	331.966	42.009	38.384	259.595	163.254	116.075	52.638
Pr. elev	61,5	64,7	73,1	8,3	72,0	57,1	35,9	25,5	11,6
Pr. norm. kl.:	1.199,8	1.262,1	1.424,7	161,6	1.421,6	1.114,1	700,7	498,2	225,9
Amt									
Pr. elev	57,6	59,3	67,8	7,8	60,5	23,2	14,6	24,8	26,7
Pr. norm. kl.	1.125,8	1.159,2	1.326,0	151,9	1.186,2	454,0	285,0	485,4	521,7
Hele landet									
Pr. elev	58,2	60,2	63,4	8,5	61,8	34,3	21,1	25,2	13,6
Pr. norm. kl.	1.123,1	1.161,3	1.221,6	164,9	1.216,4	662,3	406,9	486,6	262,1

*) Ovenstående kommunale opgørelse er baseret på indberetninger fra 13 ud af 14 skoler.

Skolefritidsordninger (SFO)

Antal	Indskrevne børn	Gns. størrelse	Børn/-fuldtids-ansatte	Omfang Bh.-7 kl.	Indskrevne børn fordelt på klassetrin					
					Bh.klasse	1. Klasse	2. Klasse	3. Klasse	4. klasse	5. klasse
12	1.236	103,0	12,6	Bh.-7 kl.	359	317	290	252	5	1

Antal skoler		Folkeskoler							Antal elever med bopæl i kommunen pr. 5/9-97	
		Normalklasser								
Folkeskoler med elever	Friskoler og private grundskoler	Antal klasser	Antal elever	Klassekvotient Bh.-10 kl.	Tosprogede elever pr. 1/11-97	Antal årsværk, excl bh.kl. og ledelse	Elev/lærer ratio	Ø-tids*) procent	Friskoler og private grundskoler	Efterskoler
3	0	61	1.136	18,6	63	107	9,5	64%	67	37

Skolestr. og antal klasser (normalklasser)

	Kommune:		Amt:		Hele landet:	
	Elevtal	Antal klasser	Elevtal	Antal klasser	Elevtal	Antal klasser
Mindste skole	230	13	3	2	3	1
Gennemsnit	379	20,3	362	19,0	308	16,4
Største skole	594	29	755	35	821	35

Personale (Antal ansatte)

	Mænd	Kvinder
Ledere	6	1
Lærere	38	76
Bh.kl.le.	0	6
Pæd.pers.	0	2
	44	85

Antal klasser, elever og klassekvotient fordelt på klassetrin

	Normal-klasser	Normal-klasseelever	Normal-klassekvotient	Ikke fuldt årgangsdelte	Ældre tosprog. elever	Special-klasseelever (§20.1+2)	- heraf spec.kl. elever (§20.2)	Elever ialt	- heraf enkelt integrerede §20.2 elever i normalkl.
Bh. klasse	6	124	20,7	0	0	0	0	124	1
1. klasse	7	140	20,0	0	0	0	0	140	1
2. klasse	6	103	17,2	0	0	0	0	103	2
3. klasse	7	139	19,9	0	0	0	0	139	2
4. klasse	5	90	18,0	0	0	0	0	90	0
5. klasse	5	97	19,4	0	0	0	0	97	0
6. klasse	6	119	19,8	0	0	0	0	119	2
7. klasse	6	106	17,7	0	0	0	0	106	1
8. klasse	6	93	15,5	0	0	0	0	93	0
9. klasse	6	92	15,3	0	0	0	0	92	0
10. klasse	1	33	33,0	0	0	0	0	33	0
1.-10. klasse	55	1.012	18,4	0	0	0	0	1.012	8
Bh.-10. klasse	61	1.136	18,6	0	0	0	0	1.136	9

I alt specialklasser, ikke fuldt årgangsdelte og ældre tosprogede

Elever	Klasser §20.1	Klassekvot. §20.1	Elever §20.2	Klasser §20.2	Klassekvot. §20.2	Ikke fuldt årgangsdelte klasser	Ældre tosprogede klasser
0	0	0,0	0	0	0,0	0	0

Ressourceforbrug (klokketimer pr. år)

	U-tid i alt	F-tid i alt	Ø-tid i alt	Ledelsestid	Tid til bh.klassen.	Ferie, søgne-helligdg. Øvrig Ø-tid				
						U-tid*) til 50%	Ø-tid*) til 50%			
Kommune										
Absolut	63.376	64.869	76.824	12.418	7.320	61.506	39.367	26.942	10.515	
Pr. elev	62,6	64,1	75,9	10,9	59,0	60,8	38,9	26,6	10,4	
Pr. norm. kl.:	1.152,3	1.179,4	1.396,8	203,6	1.220,0	1.118,3	715,8	489,9	191,2	
Amt										
Pr. elev	57,6	59,3	67,8	7,8	60,5	23,2	14,6	24,8	26,7	
Pr. norm. kl.	1.125,8	1.159,2	1.326,0	151,9	1.186,2	454,0	285,0	485,4	521,7	
Hele landet										
Pr. elev	58,2	60,2	63,4	8,5	61,8	34,3	21,1	25,2	13,6	
Pr. norm. kl.	1.123,1	1.161,3	1.221,6	164,9	1.216,4	662,3	406,9	486,6	262,1	

*) Ovenstående kommunale opgørelse er baseret på indberetninger fra 3 ud af 3 skoler.

Skolefritidsordninger (SFO)

Antal	Indskrevne børn	Gns. størrelse	Børn/-fuldtids-ansatte	Omfang	Indskrevne børn fordelt på klassetrin			
					Bh.klasse	1. klasse	2. klasse	3. klasse
0	0	0,0	0,0		0	0	0	0

Antal skoler		Folkeskoler							Antal elever med bopæl i kommunen pr. 5/9-97	
		Normalklasser								
Folkeskoler med elever	Friskoler og private grundskoler	Antal klasser	Antal elever	Klassekvotient Bh.-10 kl.	Tosprogede elever pr. 1/11-97	Antal årsværk, excl bh.kl. og ledelse	Elev/lærer ratio	Ø-tids*) procent	Friskoler og private grundskoler	Efterskoler
4	0	57	1.079	18,9	21	104	9,5	64%	38	46

Skolestr. og antal klasser (normalklasser)

	Kommune:		Amt:		Hele landet:	
	Elevtal	Antal klasser	Elevtal	Antal klasser	Elevtal	Antal klasser
Mindste skole	256	14	3	2	3	1
Gennemsnit	360	19,0	362	19,0	308	16,4
Største skole	450	21	755	35	821	35

Personale (Antal ansatte)

	Mænd	Kvinder
Ledere	7	2
Lærere	36	63
Bh.kl.le.	0	5
Pæd.pers.	3	0
	46	70

Antal klasser, elever og klassekvotient fordelt på klasstrin

	Normal-klasser	Normal-klasseelever	Normal-klassekvotient	Ikke fuldt årgangsdelte	Ældre tosprog. elever	Special-klasseelever (§20.1+2)	- heraf spec.kl. elever (§20.2)	Elever ialt	- heraf enkelt integrerede §20.2 elever i normalkl.
Bh. klasse	5	105	21,0	0	0	0	0	105	0
1. klasse	6	111	18,5	0	0	0	0	111	0
2. klasse	5	101	20,2	0	0	3	1	104	1
3. klasse	6	112	18,7	0	0	2	0	114	2
4. klasse	6	110	18,3	0	0	2	2	112	1
5. klasse	6	118	19,7	0	0	3	1	121	2
6. klasse	5	92	18,4	0	0	1	0	93	0
7. klasse	6	114	19,0	0	0	2	1	116	3
8. klasse	4	91	22,8	0	0	2	1	93	3
9. klasse	5	82	16,4	0	0	0	0	82	0
10. klasse	3	43	14,3	0	0	0	0	43	0
1.-10. klasse	52	974	18,7	0	0	15	6	989	12
Bh.-10. klasse	57	1.079	18,9	0	0	15	6	1.094	12

I alt specialklasser, ikke fuldt årgangsdelte og ældre tosprogede

Elever	Klasser §20.1	Klassekvot. §20.1	Elever §20.2	Klasser §20.2	Klassekvot. §20.2	Ikke fuldt årgangsdelte klasser	Ældre tosprogede klasser
9	3	3,0	6	0	0,0	0	0

Ressourceforbrug (klokketimer pr. år, PPR indgår i kommunens tidsopgørelse.)

	U-tid i alt	F-tid i alt	Ø-tid i alt	Ledelsestid	Tid til bh.klassen.	U-tid*) til 50%	Ø-tid*) til 50%	Ferie, søgne-helligdg.	Øvrig Ø-tid
Kommune									
Absolut	60.430	61.393	78.270	8.294	5.955	43.380	27.832	27.233	14.318
Pr. elev	61,1	62,1	79,1	7,6	56,7	43,9	28,1	27,5	14,5
Pr. norm. kl.:	1.162,1	1.180,6	1.505,2	145,5	1.191,0	834,2	535,2	523,7	275,3
Amt									
Pr. elev	57,6	59,3	67,8	7,8	60,5	23,2	14,6	24,8	26,7
Pr. norm. kl.	1.125,8	1.159,2	1.326,0	151,9	1.186,2	454,0	285,0	485,4	521,7
Hele landet									
Pr. elev	58,2	60,2	63,4	8,5	61,8	34,3	21,1	25,2	13,6
Pr. norm. kl.	1.123,1	1.161,3	1.221,6	164,9	1.216,4	662,3	406,9	486,6	262,1

*) Ovenstående kommunale opgørelse er baseret på indberetninger fra 2 ud af 4 skoler.

Skolefritidsordninger (SFO)

Antal	Indskrevne børn	Gns. størrelse	Børn/-fuldtids-ansatte	Omfang Bh.-4 kl.	Indskrevne børn fordelt på klasstrin				
					Bh.klasse	1. Klasse	2. Klasse	3. Klasse	4. klasse
3	275	91,7	13,4	Bh.-4 kl.	80	80	56	56	3

Antal skoler		Folkeskoler							Antal elever med bopæl i kommunen pr. 5/9-97	
		Normalklasser								
Folkeskoler med elever	Friskoler og private grundskoler	Antal klasser	Antal elever	Klassekvotient Bh.-10 kl.	Tosprogede elever pr. 1/11-97	Antal årsværk, excl bh.kl. og ledelse	Elev/lærer ratio	Ø-tids*) procent	Friskoler og private grundskoler	Efterskoler
5	1	73	1.450	19,9	17	115	11,1	66%	126	52

Skolestr. og antal klasser (normalklasser)

	Kommune:		Amt:		Hele landet:	
	Elevtal	Antal klasser	Elevtal	Antal klasser	Elevtal	Antal klasser
Mindste skole	88	6	3	2	3	1
Gennemsnit	290	14,6	362	19,0	308	16,4
Største skole	725	35	755	35	821	35

Personale (Antal ansatte)

	Mænd	Kvinder
Ledere	5	4
Lærere	49	82
Bh.kl.le.	0	10
Pæd.pers.	0	0
	54	96

Antal klasser, elever og klassekvotient fordelt på klassetrin

	Normal- klasser	Normal- klasseelever	Normal- klasse- kvotient	Ikke fuldt årgangsdelte	Ældre tosprg. elever	Special- klasse- elever (§20.1+2)	- heraf spec.kl. elever (§20.2)	Elever ialt	- heraf enkelt integrerede §20.2 elever i normalkl.
Bh. klasse	9	180	20,0	0	0	0	0	180	0
1. klasse	6	126	21,0	0	0	0	0	126	0
2. klasse	7	139	19,9	0	0	0	0	139	2
3. klasse	8	150	18,8	0	0	0	0	150	2
4. klasse	7	155	22,1	0	0	0	0	155	2
5. klasse	8	158	19,8	0	0	3	0	161	0
6. klasse	7	131	18,7	0	0	0	0	131	0
7. klasse	7	133	19,0	0	0	0	0	133	0
8. klasse	6	125	20,8	0	0	8	0	133	0
9. klasse	6	116	19,3	0	0	0	0	116	0
10. klasse	2	37	18,5	0	0	0	0	37	1
1.-10. klasse	64	1.270	19,8	0	0	11	0	1.281	7
Bh.-10. klasse	73	1.450	19,9	0	0	11	0	1.461	7

I alt specialklasser, ikke fuldt årgangsdelte og ældre tosprogede

Elever	Klasser §20.1	Klassekvot. §20.1	Elever §20.2	Klasser §20.2	Klassekvot. §20.2	Ikke fuldt årgangsdelte klasser	Ældre tosprogede klasser
11	2	5,5	0	0	0,0	0	0

Ressourceforbrug (klokketimer pr. år)

	U-tid i alt	F-tid i alt	Ø-tid i alt	Ledelsestid	Tid til bh.klassen.	U-tid*) 50%	til Ø-tid*) til 50%	Ferie, søgne- helligdg.	Øvrig Ø-tid
Kommune									
Absolut	71.740	72.639	77.677	11.134	11.253	32.358	21.444	32.105	19.734
Pr. elev	56,0	56,7	60,6	7,6	62,5	25,3	16,7	25,1	15,4
Pr. norm. kl.:	1.120,9	1.135,0	1.213,7	152,5	1.250,3	505,6	335,1	501,6	308,3
Amt									
Pr. elev	57,6	59,3	67,8	7,8	60,5	23,2	14,6	24,8	26,7
Pr. norm. kl.	1.125,8	1.159,2	1.326,0	151,9	1.186,2	454,0	285,0	485,4	521,7
Hele landet									
Pr. elev	58,2	60,2	63,4	8,5	61,8	34,3	21,1	25,2	13,6
Pr. norm. kl.	1.123,1	1.161,3	1.221,6	164,9	1.216,4	662,3	406,9	486,6	262,1

*) Ovenstående kommunale opgørelse er baseret på indberetninger fra 3 ud af 5 skoler.

Skolefritidsordninger (SFO)

Antal	Indskrevne børn	Gns. størrelse	Børn/- fuldtids- ansatte	Omfang Bh.-3 kl.	Indskrevne børn fordelt på klassetrin			
					Bh.klasse	1. Klasse	2. Klasse	3. Klasse
2	307	153,5	11,7	Bh.-3 kl.	114	58	63	72

Antal skoler		Folkeskoler							Antal elever med bopæl i kommunen pr. 5/9-97	
		Normalklasser								
Folkeskoler med elever	Friskoler og private grundskoler	Antal klasser	Antal elever	Klassekvotient Bh.-10 kl.	Tosprogede elever pr. 1/11-97	Antal årsværk, excl bh.kl. og ledelse	Elev/lærer ratio	Ø-tids*) procent	Friskoler og private grundskoler	Efterskoler
4	1	42	684	16,3	27	56	10,8	66%	67	26

Skolestr. og antal klasser (normalklasser)

	Kommune:		Amt:		Hele landet:	
	Elevtal	Antal klasser	Elevtal	Antal klasser	Elevtal	Antal klasser
Mindste skole	57	6	3	2	3	1
Gennemsnit	171	10,5	362	19,0	308	16,4
Største skole	370	20	755	35	821	35

Personale (Antal ansatte)

	Mænd	Kvinder
Ledere	2	0
Lærere	10	17
Bh.kl.le.	0	5
Pæd.pers.	0	0
	12	22

Antal klasser, elever og klassekvotient fordelt på klasstrin

	Normal-klasser	Normal-klasseelever	Normal-klassekvotient	Ikke fuldt årgangsdelte	Ældre tosprog. elever	Special-klasseelever (§20.1+2)	- heraf spec.kl. elever (§20.2)	Elever ialt	- heraf enkelt integrerede §20.2 elever i normalkl.
Bh. klasse	5	89	17,8	0	0	0	0	89	0
1. klasse	5	85	17,0	0	0	3	0	88	0
2. klasse	5	77	15,4	0	0	5	0	82	0
3. klasse	4	70	17,5	0	0	0	0	70	0
4. klasse	5	70	14,0	0	0	0	0	70	0
5. klasse	4	60	15,0	0	0	0	0	60	0
6. klasse	4	61	15,3	0	0	0	0	61	0
7. klasse	4	56	14,0	0	0	0	0	56	0
8. klasse	2	45	22,5	0	0	0	0	45	0
9. klasse	3	54	18,0	0	0	0	0	54	0
10. klasse	1	17	17,0	0	0	0	0	17	0
1.-10. klasse	37	595	16,1	0	0	8	0	603	0
Bh.-10. klasse	42	684	16,3	0	0	8	0	692	0

I alt specialklasser, ikke fuldt årgangsdelte og ældre tosprogede

	Klasser §20.1	Klassekvot. §20.1	Elever §20.2	Klasser §20.2	Klassekvot. §20.2	Ikke fuldt årgangsdelte klasser	Ældre tosprogede klasser
Elever	8	2	4,0	0	0,0	0	0

Ressourceforbrug (klokketimer pr. år)

	U-tid i alt	F-tid i alt	Ø-tid i alt	Ledelsestid	Tid til bh.klassen.	U-tid*) til 50%	Ø-tid*) til 50%	Ferie, søgne-helligdg.	Øvrig Ø-tid
Kommune									
Absolut	35.583	36.410	35.646	6.655	6.629	27.421	18.219	15.725	1.703
Pr. elev	59,0	60,4	59,1	9,6	74,5	45,5	30,2	26,1	2,8
Pr. norm. kl.:	961,7	984,1	963,4	158,5	1.325,8	741,1	492,4	425,0	46,0
Amt									
Pr. elev	57,6	59,3	67,8	7,8	60,5	23,2	14,6	24,8	26,7
Pr. norm. kl.	1.125,8	1.159,2	1.326,0	151,9	1.186,2	454,0	285,0	485,4	521,7
Hele landet									
Pr. elev	58,2	60,2	63,4	8,5	61,8	34,3	21,1	25,2	13,6
Pr. norm. kl.	1.123,1	1.161,3	1.221,6	164,9	1.216,4	662,3	406,9	486,6	262,1

*) Ovenstående kommunale opgørelse er baseret på indberetninger fra 2 ud af 4 skoler.

Skolefritidsordninger (SFO)

Antal	Indskrevne børn	Gns. størrelse	Børn/-fuldtids-ansatte	Omfang	Indskrevne børn fordelt på klasstrin					
					Bh.klasse	1. Klasse	2. Klasse	3. Klasse	4. klasse	5. klasse
4	247	61,8	12,8	Bh.-6 kl.	53	52	46	36	27	20

Antal skoler		Folkeskoler							Antal elever med bopæl i kommunen pr. 5/9-97	
		Normalklasser								
Folkeskoler med elever	Friskoler og private grundskoler	Antal klasser	Antal elever	Klassekvotient Bh.-10 kl.	Tosprogede elever pr. 1/11-97	Antal årsværk, excl bh.kl. og ledelse	Elev/lærer ratio	Ø-tids*) procent	Friskoler og private grundskoler	Efterskoler
1	1	21	420	20,0	8	39	9,6	61%	72	32

Skolestr. og antal klasser (normalklasser)

	Kommune:		Amt:		Hele landet:	
	Elevtal	Antal klasser	Elevtal	Antal klasser	Elevtal	Antal klasser
Mindste skole	420	21	3	2	3	1
Gennemsnit	420	21,0	362	19,0	308	16,4
Største skole	420	21	755	35	821	35

Personale (Antal ansatte)

	Mænd	Kvinder
Ledere	3	2
Lærere	18	22
Bh.kl.le.	0	2
Pæd.pers.	0	0
	21	26

Antal klasser, elever og klassekvotient fordelt på klasstrin

	Normal-klasser	Normal-klasseelever	Normal-klassekvotient	Ikke fuldt årgangsdelte	Ældre tosprog. elever	Special-klasseelever (§20.1+2)	- heraf spec.kl. elever (§20.2)	Elever ialt	- heraf enkelt integrerede §20.2 elever i normalkl.
Bh. klasse	2	49	24,5	0	0	0	0	49	2
1. klasse	2	45	22,5	0	0	0	0	45	0
2. klasse	2	49	24,5	0	0	0	0	49	0
3. klasse	2	39	19,5	0	0	0	0	39	0
4. klasse	1	28	28,0	0	0	0	0	28	0
5. klasse	2	39	19,5	0	0	0	0	39	1
6. klasse	2	35	17,5	0	0	0	0	35	1
7. klasse	2	31	15,5	0	0	0	0	31	0
8. klasse	2	43	21,5	0	0	2	2	45	0
9. klasse	2	34	17,0	0	0	0	0	34	0
10. klasse	2	28	14,0	0	0	0	0	28	0
1.-10. klasse	19	371	19,5	0	0	2	2	373	2
Bh.-10. klasse	21	420	20,0	0	0	2	2	422	4

I alt specialklasser, ikke fuldt årgangsdelte og ældre tosprogede

	Klasser §20.1	Klassekvot. §20.1	Elever §20.2	Klasser §20.2	Klassekvot. §20.2	Ikke fuldt årgangsdelte klasser	Ældre tosprogede klasser
Elever	0	0,0	2	1	2,0	0	0

Ressourceforbrug (klokketimer pr. år)

	U-tid i alt	F-tid i alt	Ø-tid i alt	Ledelsestid	Tid til bh.klassen.	U-tid*) til 50%	Ø-tid*) til 50%	Ferie, søgne-helligdg.	Øvrig Ø-tid
Kommune									
Absolut	23.624	24.221	26.539	3.018	2.898	22.897	13.882	10.317	2.340
Pr. elev	63,3	64,9	71,2	7,2	59,1	61,4	37,2	27,7	6,3
Pr. norm. kl.:	1.243,4	1.274,8	1.396,8	143,7	1.449,0	1.205,1	730,6	543,0	123,2
Amt									
Pr. elev	57,6	59,3	67,8	7,8	60,5	23,2	14,6	24,8	26,7
Pr. norm. kl.	1.125,8	1.159,2	1.326,0	151,9	1.186,2	454,0	285,0	485,4	521,7
Hele landet									
Pr. elev	58,2	60,2	63,4	8,5	61,8	34,3	21,1	25,2	13,6
Pr. norm. kl.	1.123,1	1.161,3	1.221,6	164,9	1.216,4	662,3	406,9	486,6	262,1

*) Ovenstående kommunale opgørelse er baseret på indberetninger fra 1 ud af 1 skoler.

Skolefritidsordninger (SFO)

Antal	Indskrevne børn	Gns. størrelse	Børn/-fuldtids-ansatte	Omfang Bh.-2 kl.	Indskrevne børn fordelt på klasstrin			
					Bh.klasse	1. Klasse	2. Klasse	3. klasse
1	95	95,0	11,0	Bh.-2 kl.	33	30	32	0

Antal skoler		Folkeskoler							Antal elever med bopæl i kommunen pr. 5/9-97	
		Normalklasser								
Folkeskoler med elever	Friskoler og private grundskoler	Antal klasser	Antal elever	Klassekvotient Bh.-10 kl.	Tosprogede elever pr. 1/11-97	Antal årsværk, excl bh.kl. og ledelse	Elev/lærer ratio	Ø-tids*) procent	Friskoler og private grundskoler	Efterskoler
15	3	258	4.976	19,3	296	423	10,5	50%	950	145

Skolestr. og antal klasser (normalklasser)

	Kommune:		Amt:		Hele landet:	
	Elevtal	Antal klasser	Elevtal	Antal klasser	Elevtal	Antal klasser
Mindste skole	80	6	3	2	3	1
Gennemsnit	332	17,2	362	19,0	308	16,4
Største skole	673	31	755	35	821	35

Personale (Antal ansatte)

	Mænd	Kvinder
Ledere	25	6
Lærere	194	270
Bh.kl.le.	0	34
Pæd.pers.	0	0
	219	310

Antal klasser, elever og klassekvotient fordelt på klassetrin

	Normal-klasser	Normal-klasseelever	Normal-klassekvotient	Ikke fuldt årgangsdelte	Ældre tosprog. elever	Special-klasseelever (§20.1+2)	- heraf spec.kl. elever (§20.2)	Elevler ialt	- heraf enkelt integrerede §20.2 elever i normalkl.
Bh. klasse	33	626	19,0	0	0	0	0	626	0
1. klasse	30	609	20,3	0	0	11	2	620	0
2. klasse	28	566	20,2	0	0	5	1	571	2
3. klasse	27	501	18,6	0	0	6	3	507	1
4. klasse	28	491	17,5	0	0	8	4	499	1
5. klasse	26	483	18,6	0	0	10	4	493	1
6. klasse	24	481	20,0	0	0	7	1	488	2
7. klasse	21	416	19,8	0	0	7	2	423	2
8. klasse	19	396	20,8	0	6	6	0	408	1
9. klasse	17	317	18,6	0	4	4	0	325	2
10. klasse	5	90	18,0	0	0	5	0	95	1
1.-10. klasse	225	4.350	19,3	0	10	69	17	4.429	13
Bh.-10. klasse	258	4.976	19,3	0	10	69	17	5.055	13

I alt specialklasser, ikke fuldt årgangsdelte og ældre tosprogede

	Klasser §20.1	Klassekvot. §20.1	Elever §20.2	Klasser §20.2	Klassekvot. §20.2	Ikke fuldt årgangsdelte klasser	Ældre tosprogede klasser
Elever	52	10	5,2	17	3	5,7	0
							2

Ressourceforbrug (klokketimer pr. år, PPR indgår i kommunens tidsopgørelse.)

	U-tid i alt	F-tid i alt	Ø-tid i alt	Ledelsestid	Tid til bh.klassen.	U-tid*) til 50%	Ø-tid*) til 50%	Ferie, søgne-helligdg.	Øvrig Ø-tid
Kommune									
Absolut	253.563	258.818	301.896	50.219	39.154	146.505	73.252	113.367	61.889
Pr. elev	57,3	58,4	68,2	9,9	62,5	33,1	16,5	25,6	14,0
Pr. norm. kl.:	1.126,9	1.150,3	1.341,8	194,6	1.186,5	651,1	325,6	503,9	275,1
Amt									
Pr. elev	57,6	59,3	67,8	7,8	60,5	23,2	14,6	24,8	26,7
Pr. norm. kl.	1.125,8	1.159,2	1.326,0	151,9	1.186,2	454,0	285,0	485,4	521,7
Hele landet									
Pr. elev	58,2	60,2	63,4	8,5	61,8	34,3	21,1	25,2	13,6
Pr. norm. kl.	1.123,1	1.161,3	1.221,6	164,9	1.216,4	662,3	406,9	486,6	262,1

*) Ovenstående kommunale opgørelse er baseret på indberetninger fra 11 ud af 15 skoler.

Skolefritidsordninger (SFO)

Antal	Indskrevne børn	Gns. størrelse	Børn/-fuldtids-ansatte	Omfang	Indskrevne børn fordelt på klassetrin					
					Bh.klasse	1. Klasse	2. Klasse	3. Klasse	4. klasse	5. klasse
20	2.778	138,9	11,4	Bh.-6 kl.	824	725	634	583	7	3

Antal skoler		Folkeskoler							Antal elever med bopæl i kommunen pr. 5/9-97	
		Normalklasser								
Folkeskoler med elever	Friskoler og private grundskoler	Antal klasser	Antal elever	Klassekvotient Bh.-10 kl.	Tosprogede elever pr. 1/11-97	Antal årsværk, excl bh.kl. og ledelse	Elev/lærer ratio	Ø-tids*) procent	Friskoler og private grundskoler	Efterskoler
6	2	113	2.144	19,0	80	173	11,3	65%	425	100

Skolestr. og antal klasser (normalklasser)

	Kommune:		Amt:		Hele landet:	
	Elevtal	Antal klasser	Elevtal	Antal klasser	Elevtal	Antal klasser
Mindste skole	142	8	3	2	3	1
Gennemsnit	429	22,6	362	19,0	308	16,4
Største skole	613	33	755	35	821	35

Personale (Antal ansatte)

	Mænd	Kvinder
Ledere	10	0
Lærere	77	108
Bh.kl.le.	1	14
Pæd.pers.	0	0
	88	122

Antal klasser, elever og klassekvotient fordelt på klassetrin

	Normal-klasser	Normal-klasseelever	Normal-klassekvotient	Ikke fuldt årgangsdelte	Ældre tosprog. elever	Special-klasseelever (§20.1+2)	- heraf spec.kl. elever (§20.2)	Elever ialt	- heraf enkelt integrerede §20.2 elever i normalkl.
Bh. klasse	13	218	16,8	0	0	1	0	219	0
1. klasse	12	237	19,8	0	0	2	0	239	1
2. klasse	13	238	18,3	0	0	3	0	241	1
3. klasse	10	190	19,0	0	0	4	0	194	1
4. klasse	10	198	19,8	0	0	3	4	201	1
5. klasse	10	200	20,0	0	0	1	0	201	1
6. klasse	11	217	19,7	0	0	0	0	217	0
7. klasse	11	195	17,7	0	0	5	0	200	2
8. klasse	9	195	21,7	0	0	0	0	195	1
9. klasse	9	168	18,7	0	0	0	0	168	1
10. klasse	5	88	17,6	0	0	0	0	88	1
1.-10. klasse	100	1.926	19,3	0	0	18	4	1.944	10
Bh.-10. klasse	113	2.144	19,0	0	0	19	4	2.163	10

I alt specialklasser, ikke fuldt årgangsdelte og ældre tosprogede

Elever	Klasser §20.1	Klassekvot. §20.1	Elever §20.2	Klasser §20.2	Klassekvot. §20.2	Ikke fuldt årgangsdelte klasser	Ældre tosprogede klasser
15	7	2,1	4	1	4,0	0	0

Ressourceforbrug (klokketimer pr. år)

	U-tid i alt	F-tid i alt	Ø-tid i alt	Ledelsestid	Tid til bh.klassen.	Ferie, søgne-helligdg. Øvrig Ø-tid			
						U-tid*) til 50%	Ø-tid*) til 50%		
Kommune									
Absolut	108.886	111.371	111.993	16.094	14.889	47.407	30.941	45.822	35.230
Pr. elev	56,0	57,3	57,6	7,4	68,0	24,4	15,9	23,6	18,1
Pr. norm. kl.:	1.088,9	1.113,7	1.119,9	142,4	1.145,3	474,1	309,4	458,2	352,3
Amt									
Pr. elev	57,6	59,3	67,8	7,8	60,5	23,2	14,6	24,8	26,7
Pr. norm. kl.	1.125,8	1.159,2	1.326,0	151,9	1.186,2	454,0	285,0	485,4	521,7
Hele landet									
Pr. elev	58,2	60,2	63,4	8,5	61,8	34,3	21,1	25,2	13,6
Pr. norm. kl.	1.123,1	1.161,3	1.221,6	164,9	1.216,4	662,3	406,9	486,6	262,1

*) Ovenstående kommunale opgørelse er baseret på indberetninger fra 2 ud af 6 skoler.

Skolefritidsordninger (SFO)

Antal	Indskrevne børn	Gns. størrelse	Børn/-fuldtids-ansatte	Omfang Bh.-6 kl.	Indskrevne børn fordelt på klassetrin					
					Bh.klasse	1. Klasse	2. Klasse	3. Klasse	4. klasse	5. klasse
4	326	81,5	12,8	Bh.-6 kl.	69	87	66	41	38	15

Antal skoler		Folkeskoler							Antal elever med bopæl i kommunen pr. 5/9-97	
		Normalklasser								
Folkeskoler med elever	Friskoler og private grundskoler	Antal klasser	Antal elever	Klassekvotient Bh.-10 kl.	Tosprogede elever pr. 1/11-97	Antal årsværk, excl bh.kl. og ledelse	Elev/lærer ratio	Ø-tids*) procent	Friskoler og private grundskoler	Efterskoler
2	0	53	947	17,9	26	83	10,3	57%	81	26

Skolestr. og antal klasser (normalklasser)

	Kommune:		Amt:		Hele landet:	
	Elevtal	Antal klasser	Elevtal	Antal klasser	Elevtal	Antal klasser
Mindste skole	468	25	3	2	3	1
Gennemsnit	480	28,0	362	19,0	308	16,4
Største skole	492	31	755	35	821	35

Personale (Antal ansatte)

	Mænd	Kvinder
Ledere	5	0
Lærere	27	55
Bh.kl.le.	0	7
Pæd.pers.	0	0
	32	62

Antal klasser, elever og klassekvotient fordelt på klassetrin

	Normal-klasser	Normal-klasseelever	Normal-klassekvotient	Ikke fuldt årgangsdelte	Ældre tosprog. elever	Special-klasseelever (§20.1+2)	- heraf spec.kl. elever (§20.2)	Elever ialt	- heraf enkelt integrerede §20.2 elever i normalkl.
Bh. klasse	6	114	19,0	1	0	0	0	115	0
1. klasse	5	100	20,0	1	0	0	0	101	0
2. klasse	6	115	19,2	2	0	0	0	117	0
3. klasse	6	90	15,0	1	0	0	0	91	1
4. klasse	6	93	15,5	3	0	0	0	96	0
5. klasse	5	83	16,6	2	0	2	1	87	3
6. klasse	4	69	17,3	3	0	2	1	74	2
7. klasse	4	77	19,3	0	0	1	0	78	0
8. klasse	5	91	18,2	0	0	0	0	91	0
9. klasse	4	84	21,0	0	0	4	0	88	0
10. klasse	2	31	15,5	0	0	2	0	33	0
1.-10. klasse	47	833	17,7	12	0	11	2	856	6
Bh.-10. klasse	53	947	17,9	13	0	11	2	971	6

I alt specialklasser, ikke fuldt årgangsdelte og ældre tosprogede

Elever	Klasser §20.1	Klassekvot. §20.1	Elever §20.2	Klasser §20.2	Klassekvot. §20.2	Ikke fuldt årgangsdelte klasser	Ældre tosprogede klasser
9	1	9,0	2	1	2,0	3	0

Ressourceforbrug (klokketimer pr. år)

	U-tid i alt	F-tid i alt	Ø-tid i alt	Ledelsestid	Tid til bh.klassen.	U-tid*) til 50%	Ø-tid*) til 50%	Ferie, søgne-helligdg.	Øvrig Ø-tid
Kommune									
Absolut	50.286	51.182	58.023	7.898	7.577	48.606	27.948	21.171	8.903
Pr. elev	58,7	59,8	67,8	8,1	65,9	56,8	32,6	24,7	10,4
Pr. norm. kl.:	1.069,9	1.089,0	1.234,5	149,0	1.262,8	1.034,2	594,6	450,4	189,4
Amt									
Pr. elev	57,6	59,3	67,8	7,8	60,5	23,2	14,6	24,8	26,7
Pr. norm. kl.	1.125,8	1.159,2	1.326,0	151,9	1.186,2	454,0	285,0	485,4	521,7
Hele landet									
Pr. elev	58,2	60,2	63,4	8,5	61,8	34,3	21,1	25,2	13,6
Pr. norm. kl.	1.123,1	1.161,3	1.221,6	164,9	1.216,4	662,3	406,9	486,6	262,1

*) Ovenstående kommunale opgørelse er baseret på indberetninger fra 2 ud af 2 skoler.

Skolefritidsordninger (SFO)

Antal	Indskrevne børn	Gns. størrelse	Børn/-fuldtids-ansatte	Omfang	Indskrevne børn fordelt på klassetrin			
					Bh.klasse	1. Klasse	2. Klasse	3. Klasse
2	268	134,0	11,2	Bh.-3 kl.	83	72	71	42

Antal skoler		Folkeskoler							Antal elever med bopæl i kommunen pr. 5/9-97	
		Normalklasser								
Folkeskoler med elever	Friskoler og private grundskoler	Antal klasser	Antal elever	Klassekvotient Bh.-10 kl.	Tosprogede elever pr. 1/11-97	Antal årsværk, excl bh.kl. og ledelse	Elev/lærer ratio	Ø-tids*) procent	Friskoler og private grundskoler	Efterskoler
3	0	55	918	16,7	21	85	9,9	60%	55	50

Skolestr. og antal klasser (normalklasser)

	Kommune:		Amt:		Hele landet:	
	Elevtal	Antal klasser	Elevtal	Antal klasser	Elevtal	Antal klasser
Mindste skole	119	8	3	2	3	1
Gennemsnit	308	18,7	362	19,0	308	16,4
Største skole	494	27	755	35	821	35

Personale (Antal ansatte)

	Mænd	Kvinder
Ledere	4	1
Lærere	34	55
Bh.kl.le.	0	7
Pæd.pers.	0	0
	38	63

Antal klasser, elever og klassekvotient fordelt på klassetrin

	Normal-klasser	Normal-klasseelever	Normal-klassekvotient	Ikke fuldt årgangsdelte	Ældre tosprog. elever	Special-klasseelever (§20.1+2)	- heraf spec.kl. elever (§20.2)	Elever ialt	- heraf enkelt integrerede §20.2 elever i normalkl.
Bh. klasse	5	87	17,4	0	0	0	0	87	0
1. klasse	6	95	15,8	0	0	0	0	95	0
2. klasse	6	107	17,8	0	0	2	0	109	0
3. klasse	6	103	17,2	0	0	0	0	103	0
4. klasse	5	87	17,4	0	0	0	0	87	0
5. klasse	7	106	15,1	0	0	0	0	106	0
6. klasse	5	94	18,8	0	0	0	0	94	0
7. klasse	6	98	16,3	0	0	0	0	98	0
8. klasse	4	73	18,3	0	0	0	0	73	0
9. klasse	4	55	13,8	6	0	0	0	61	0
10. klasse	1	13	13,0	0	0	0	0	13	0
1.-10. klasse	50	831	16,6	6	0	2	0	839	0
Bh.-10. klasse	55	918	16,7	6	0	2	0	926	0

I alt specialklasser, ikke fuldt årgangsdelte og ældre tosprogede

	Klasser §20.1	Klassekvot. §20.1	Elever §20.2	Klasser §20.2	Klassekvot. §20.2	Ikke fuldt årgangsdelte klasser	Ældre tosprogede klasser
Elever	2	1	2,0	0	0,0	1	0

Ressourceforbrug (klokketimer pr. år)

	U-tid i alt	F-tid i alt	Ø-tid i alt	Ledelsestid	Tid til bh.klassen.	U-tid*) til 50%	Ø-tid*) til 50%	Ferie, søgne-helligdg.	Øvrig Ø-tid
Kommune									
Absolut	53.010	54.378	56.272	7.962	5.543	7.275	4.397	23.389	13.942
Pr. elev	63,2	64,8	67,1	8,6	63,7	8,7	5,2	27,9	16,6
Pr. norm. kl.:	1.060,2	1.087,6	1.125,4	144,8	1.108,6	145,5	87,9	467,8	278,8
Amt									
Pr. elev	57,6	59,3	67,8	7,8	60,5	23,2	14,6	24,8	26,7
Pr. norm. kl.	1.125,8	1.159,2	1.326,0	151,9	1.186,2	454,0	285,0	485,4	521,7
Hele landet									
Pr. elev	58,2	60,2	63,4	8,5	61,8	34,3	21,1	25,2	13,6
Pr. norm. kl.	1.123,1	1.161,3	1.221,6	164,9	1.216,4	662,3	406,9	486,6	262,1

*) Ovenstående kommunale opgørelse er baseret på indberetninger fra 1 ud af 3 skoler.

Skolefritidsordninger (SFO)

Antal	Indskrevne børn	Gns. størrelse	Børn/-fuldtids-ansatte	Omfang Bh.-5 kl.	Indskrevne børn fordelt på klassetrin					
					Bh.klasse	1. Klasse	2. Klasse	3. Klasse	4. klasse	5. klasse
3	337	112,3	14,7	Bh.-5 kl.	71	81	87	86	10	2

Antal skoler		Folkeskoler							Antal elever med bopæl i kommunen pr. 5/9-97	
		Normalklasser								
Folkeskoler med elever	Friskoler og private grundskoler	Antal klasser	Antal elever	Klassekvotient Bh.-10 kl.	Tosprogede elever pr. 1/11-97	Antal årsværk, excl bh.kl. og ledelse	Elev/lærer ratio	Ø-tids*) procent	Friskoler og private grundskoler	Efterskoler
52	15	1.274	25.451	20,0	3.750	2.209	10,6	75%	3.442	656

Skolestr. og antal klasser (normalklasser)

	Kommune:		Amt:		Hele landet:	
	Elevtal	Antal klasser	Elevtal	Antal klasser	Elevtal	Antal klasser
Mindste skole	24	6	3	2	3	1
Gennemsnit	489	24,5	362	19,0	308	16,4
Største skole	755	35	755	35	821	35

Personale (Antal ansatte)

	Mænd	Kvinder
Ledere	105	38
Lærere	899	1.320
Bh.kl.le.	4	166
Pæd.pers.	0	0
	1.008	1.524

Antal klasser, elever og klassekvotient fordelt på klassetrin

	Normal-klasser	Normal-klasseelever	Normal-klassekvotient	Ikke fuldt årgangsdelte	Ældre tosprog. elever	Special-klasseelever (§20.1+2)	- heraf spec.kl. elever (§20.2)	Elever ialt	- heraf enkelt integrerede §20.2 elever i normalkl.
Bh. klasse	146	2.909	19,9	0	0	19	11	2.928	0
1. klasse	141	2.899	20,6	0	0	45	19	2.944	4
2. klasse	137	2.779	20,3	0	0	58	33	2.837	13
3. klasse	130	2.618	20,1	0	0	34	22	2.652	3
4. klasse	127	2.517	19,8	0	0	64	35	2.581	9
5. klasse	113	2.270	20,1	0	0	64	19	2.334	9
6. klasse	118	2.305	19,5	0	0	78	33	2.383	10
7. klasse	112	2.186	19,5	0	0	75	29	2.261	6
8. klasse	101	2.047	20,3	0	64	62	25	2.173	8
9. klasse	98	1.864	19,0	0	79	46	11	1.989	5
10. klasse	51	1.057	20,7	0	41	51	24	1.149	0
1.-10. klasse	1.128	22.542	20,0	0	184	577	250	23.303	67
Bh.-10. klasse	1.274	25.451	20,0	0	184	596	261	26.231	67

I alt specialklasser, ikke fuldt årgangsdelte og ældre tosprogede

	Klasser §20.1	Klassekvot. §20.1	Elever §20.2	Klasser §20.2	Klassekvot. §20.2	Ikke fuldt årgangsdelte klasser	Ældre tosprogede klasser
Elever	335	49	6,8	261	43	6,1	0
							19

Ressourceforbrug (klokketimer pr. år)

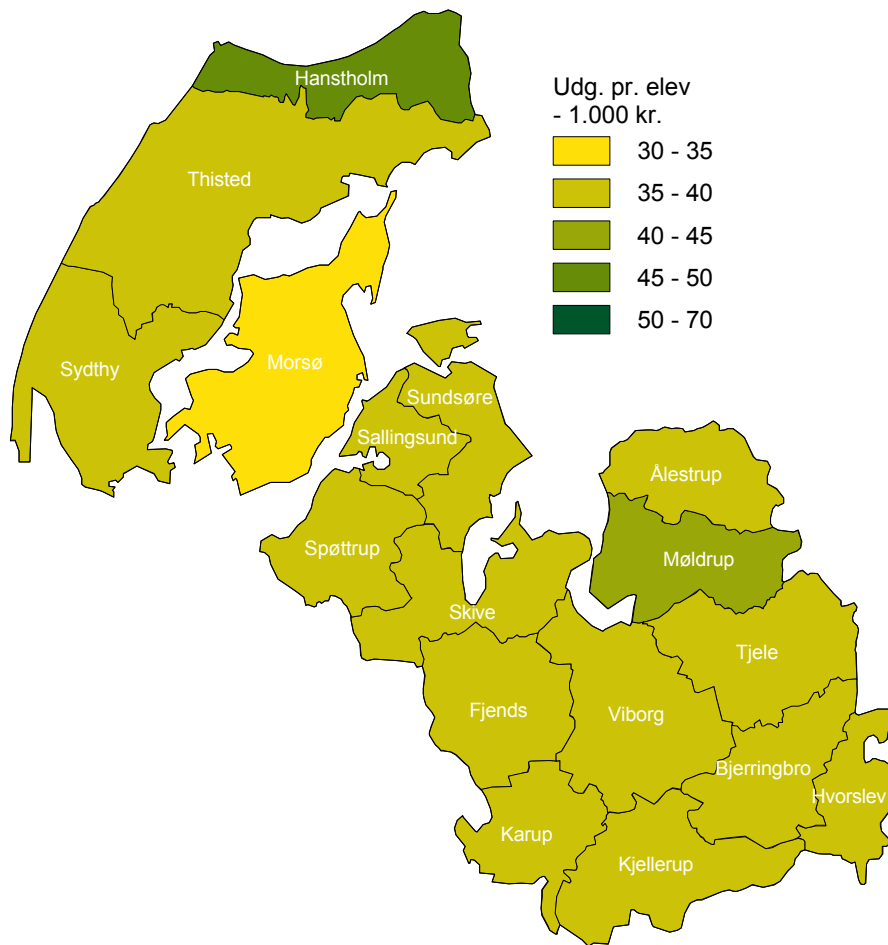
	U-tid i alt	F-tid i alt	Ø-tid i alt	Ledelsestid	Tid til bh.klassen.	U-tid*) til 50%	Ø-tid*) til 50%	Ferie, søgne-helligdg.	Øvrig Ø-tid
Kommune									
Absolut	1.287.981	1.336.469	#####	170.211	174.283	61.633	46.032	565.197	1.013.968
Pr. elev	55,3	57,4	69,7	6,5	59,5	2,6	2,0	24,3	43,5
Pr. norm. kl.:	1.141,8	1.184,8	1.440,8	133,6	1.193,7	54,6	40,8	501,1	898,9
Amt									
Pr. elev	57,6	59,3	67,8	7,8	60,5	23,2	14,6	24,8	26,7
Pr. norm. kl.	1.125,8	1.159,2	1.326,0	151,9	1.186,2	454,0	285,0	485,4	521,7
Hele landet									
Pr. elev	58,2	60,2	63,4	8,5	61,8	34,3	21,1	25,2	13,6
Pr. norm. kl.	1.123,1	1.161,3	1.221,6	164,9	1.216,4	662,3	406,9	486,6	262,1

*) Ovenstående kommunale opgørelse er baseret på indberetninger fra 2 ud af 52 skoler.

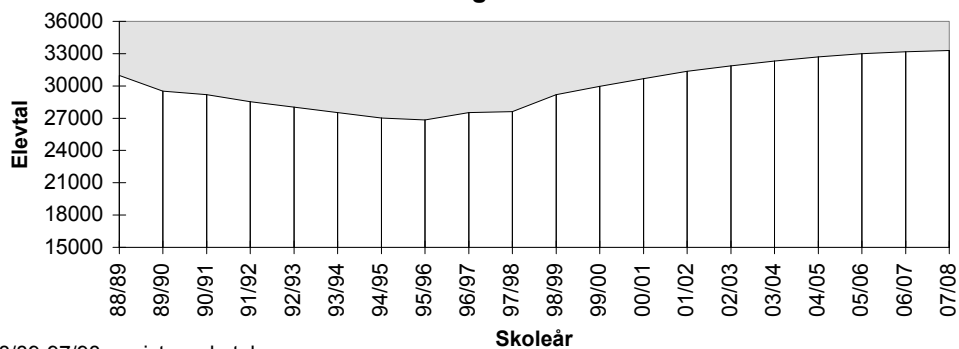
Skolefritidsordninger (SFO)

Antal	Indskrevne børn	Gns. størrelse	Børn/-fuldtids-ansatte	Omfang Bh.-5 kl.	Indskrevne børn fordelt på klassetrin					
					Bh.klasse	1. Klasse	2. Klasse	3. Klasse	4. klasse	5. klasse
50	4.905	98,1	11,9	Bh.-5 kl.	1.404	1.388	1.145	864	99	5

Viborg Amtskommune

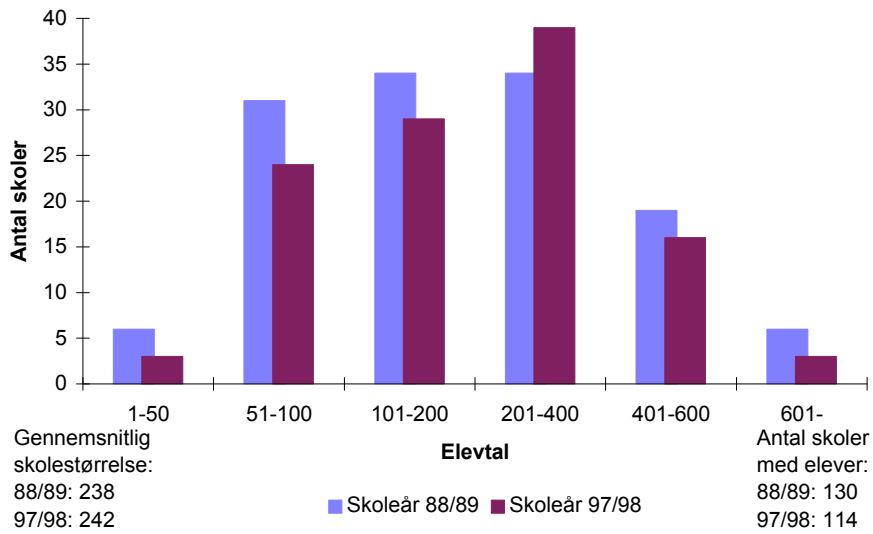


Udviklingen i elevtallet - offentlige skoler

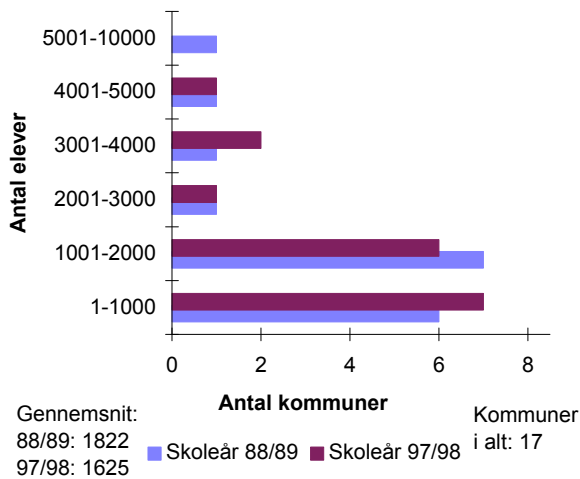


88/89-97/98: registrerede tal
98/99-07/08: prognose

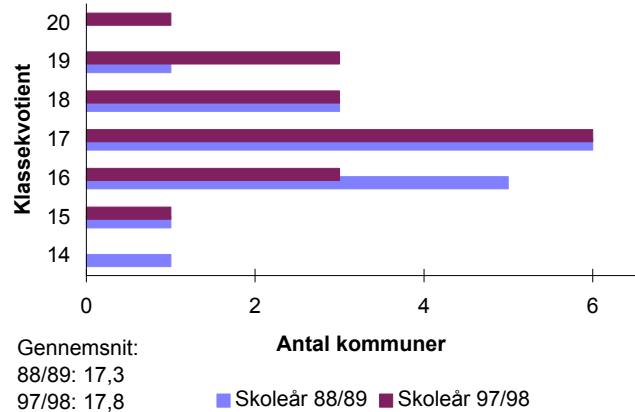
Skoler fordelt efter elevtal (skolestørrelse)



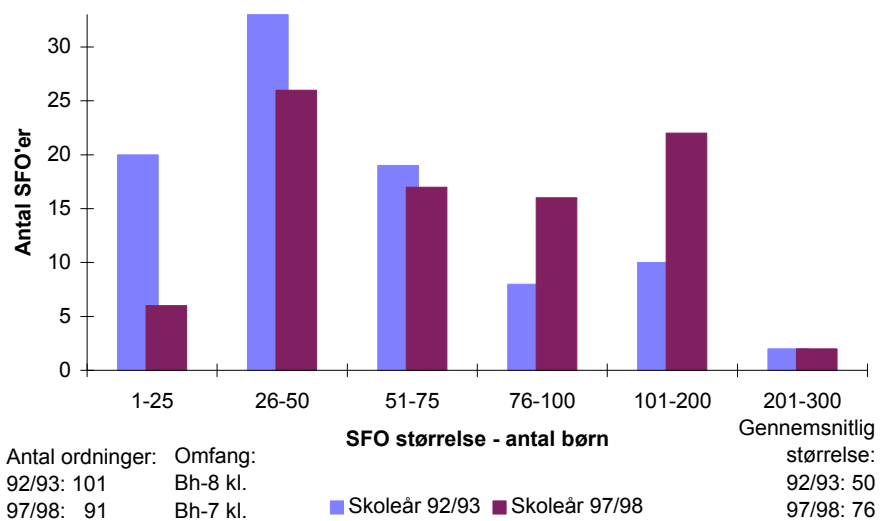
Skolevæsnernes størrelse



Kommuner fordelt i intervaller efter gennemsnitlig klassekvotient (1-10 kl.)



SFO'er fordelt efter antal børn



Antal skoler		Folkeskoler							Antal elever med bopæl i amtet pr. 5/9-97	
		Normalklasser								
Folkeskoler med elever	Friskoler og private grundskoler	Antal klasser	Antal elever	Klassekvotient Bh.-10 kl.	Tosprogede elever pr. 1/11-97	Antal årsværk, excl bh.kl. og ledelse	Elev/lærer ratio	Ø-tids*) procent	Friskoler og private grundskoler	Efterskoler
114	22	1.483	26.441	17,8	835	2.185	11,3	60%	1.857	1.442

Skolestr. og antal klasser (normalklasser)

	Amt:		Hele landet:	
	Elevtal	Antal klasser	Elevtal	Antal klasser
Mindste skole	42	3	3	1
Gennemsnit	242	13,7	308	16,4
Største skole	660	35	821	35

Personale (Antal ansatte)

	Mænd	Kvinder
	Ledere	167
Lærere	813	1.479
Bh.kl.le.	6	165
Pæd.pers.	0	0
	986	1.676

Antal klasser, elever og klassekvotient fordelt på klassetrin

	Normal-klasser	Normal-klasseelever	Normal-klassekvotient	Ikke fuldt årgangsdelte	Ældre tosprog. elever	Special-klasse-elever (§20.1+2)	- heraf spec.kl. elever (§20.2)	Elever ialt	- heraf enkelt integrerede §20.2 elever i normalkl.
Bh. klasse	158	2.875	18,2	72	0	18	4	2.965	1
1. klasse	158	2.796	17,7	103	0	38	14	2.937	5
2. klasse	152	2.700	17,8	116	0	38	15	2.854	1
3. klasse	149	2.549	17,1	74	0	72	35	2.695	2
4. klasse	145	2.628	18,1	100	0	40	20	2.768	1
5. klasse	150	2.610	17,4	82	0	50	17	2.742	3
6. klasse	149	2.530	17,0	71	0	68	35	2.669	2
7. klasse	137	2.562	18,7	1	0	54	25	2.617	3
8. klasse	118	2.232	18,9	9	3	45	29	2.289	0
9. klasse	116	2.104	18,1	16	6	67	16	2.193	2
10. klasse	51	855	16,8	2	7	33	10	897	0
1.-10. klasse	1.325	23.566	17,8	574	16	505	216	24.661	19
Bh.-10. klasse	1.483	26.441	17,8	646	16	523	220	27.626	20

I alt specialklasser, ikke fuldt årgangsdelte og ældre tosprogede

Elever §20.1	Klasser §20.1	Klassekvot. §20.1	Elever §20.2	Klasser §20.2	Klassekvot. §20.2	Ikke fuldt årgangsdelte klasser	Ældre tosprogede klasser
303	55	5,5	220	48	4,6	47	3

Ressourceforbrug (klokketimer pr. år)

	U-tid i alt	F-tid i alt	Ø-tid i alt	Ledelsestid	Tid til bh.klassep.	Ferie, søgne-helligdg. Øvrig Ø-tid			
						U-tid*) til 50%	Ø-tid*) til 50%		
Amt									
Absolut	1.360.549	1.408.995	1.434.902	239.613	191.129	944.211	562.139	595.480	-2.905
Pr. elev	55,2	57,1	58,2	8,7	64,5	38,3	22,8	24,1	-0,1
Pr. norm. kl.	1.026,8	1.063,4	1.082,9	161,6	1.209,7	712,6	424,3	449,4	-2,2
Hele landet									
Pr. elev	58,2	60,2	63,4	8,5	61,8	34,3	21,1	25,2	13,6
Pr. norm. kl.	1.123,1	1.161,3	1.221,6	164,9	1.216,4	662,3	406,9	486,6	262,1

*) Ovenstående amtskommunale opgørelse er baseret på indberetninger fra 75 ud af 114 skoler.

Skolefritidsordninger (SFO)

Antal	Indskrevne børn	Gns. størrelse	Børn/-fuldtids-ansatte	Omfang	Indskrevne børn fordelt på klassetrin					
					Bh.klasse	1. Klasse	2. Klasse	3. Klasse	4. Klasse	5. Klasse
91	6.866	75,5	14,8	Bh.-7 kl.	1.857	1.855	1.620	1.221	283	29

Antal skoler		Folkeskoler							Antal elever med bopæl i amtet pr. 5/9-97	
		Normalklasser								
Folkeskoler med elever	Friskoler og private grundskoler	Antal klasser	Antal elever	Klassekvotient Bh.-10 kl.	Tosprogede elever pr. 1/11-97	Antal årsværk, excl bh.kl. og ledelse	Elev/lærer ratio	Ø-tids*) procent	Friskoler og private grundskoler	Efterskoler
1	22	0	0	0,0	835	25	2,3	0%	1.857	1.442

Skolestr. og antal klasser (normalklasser)

	Amt:		Hele landet:	
	Elevtal	Antal klasser	Elevtal	Antal klasser
Mindste skole	0	0	23	5
Gennemsnit	0	0,0	64	7,8
Største skole	0	0	115	10

Personale (Antal ansatte)

	Mænd	Kvinder
	Ledere	2
Lærere	11	16
Bh.kl.le.	0	2
Pæd.pers.	0	1
	13	19

Antal klasser, elever og klassekvotient fordelt på klassetrin

	Normal-klasser	Normal-klasseelever	Normal-klassekvotient	Ikke fuldt årgangsdelte	Ældre tosprog. elever	Special-klasseelever (§20.1+2)	- heraf spec.kl. elever (§20.2)	Elever ialt	- heraf enkelt integrerede §20.2 elever i normalkl.
Bh. klasse	0	0	0,0	0	0	9	9	9	0
1. klasse	0	0	0,0	0	0	8	8	8	0
2. klasse	0	0	0,0	0	0	5	5	5	0
3. klasse	0	0	0,0	0	0	12	12	12	0
4. klasse	0	0	0,0	0	0	3	3	3	0
5. klasse	0	0	0,0	0	0	5	5	5	0
6. klasse	0	0	0,0	0	0	5	5	5	0
7. klasse	0	0	0,0	0	0	2	2	2	0
8. klasse	0	0	0,0	0	0	5	5	5	0
9. klasse	0	0	0,0	0	0	3	3	3	0
10. klasse	0	0	0,0	0	0	9	9	9	0
1.-10. klasse	0	0	0,0	0	0	57	57	57	0
Bh.-10. klasse	0	0	0,0	0	0	66	66	66	0

I alt specialklasser, ikke fuldt årgangsdelte og ældre tosprogede

Elever §20.1	Klasser §20.1	Klassekvot. §20.1	Elever §20.2	Klasser §20.2	Klassekvot. §20.2	Ikke fuldt årgangsdelte klasser	Ældre tosprogede klasser
0	0	0,0	66	11	6,0	0	0

Ressourceforbrug (klokketimer pr. år)

	U-tid i alt	F-tid i alt	Ø-tid i alt	Ledelsestid	Tid til bh.klassep.	Ferie, søgne-helligdg. Øvrig Ø-tid			
						U-tid*) til 50%	Ø-tid*) til 50%		
Amt									
Absolut	15.180	14.883	17.738	3.345	2.977	0	0	8.051	9.687
Pr. elev	266,3	261,1	311,2	50,7	330,8	0,0	0,0	141,2	169,9
Pr. norm. kl.	0,0	0,0	0,0	0,0	0,0	0,0	0,0	0,0	0,0
Hele landet									
Pr. elev	210,9	211,6	181,1	62,0	154,9	0,0	0,0	34,2	146,8
Pr. norm. kl.	24.380,1	24.463,2	20.932,4	6.692,1	5.886,0	0,0	0,0	3.955,2	16.977,2

*) Ovenstående amtskommunale opgørelse er baseret på indberetninger fra 0 ud af 1 skoler.

Skolefritidsordninger (SFO)

Antal	Indskrevne børn	Gns. størrelse	Børn/-fuldtids-ansatte	Omfang	Indskrevne børn fordelt på klassetrin				
					Bh.klasse	1. klasse	2. klasse	3. klasse	4. klasse
0	0	0,0	0,0		0	0	0	0	0

Antal skoler		Folkeskoler							Antal elever med bopæl i amtet pr. 5/9-97	
		Normalklasser								
Folkeskoler med elever	Friskoler og private grundskoler	Antal klasser	Antal elever	Klassekvotient Bh.-10 kl.	Tosprogede elever pr. 1/11-97	Antal årsværk, excl bh.kl. og ledelse	Elev/lærer ratio	Ø-tids*) procent	Friskoler og private grundskoler	Efterskoler
117	22	1.483	26.441	17,8	835	2.213	11,2	60%	1.857	1.442

Skolestr. og antal klasser (normalklasser)

	Amt:		Hele landet:	
	Elevtal	Antal klasser	Elevtal	Antal klasser
Mindste skole	42	3	3	1
Gennemsnit	242	13,7	308	16,4
Største skole	660	35	821	35

Personale (Antal ansatte)

	Mænd	Kvinder
	Ledere	168
Lærere	820	1.494
Bh.kl.le.	6	165
Pæd.pers.	2	7
	996	1.700

Antal klasser, elever og klassekvotient fordelt på klassetrin

	Normal-klasser	Normal-klasseelever	Normal-klassekvotient	Ikke fuldt årgangsdelte	Ældre tosprog. elever	Special-klasse-elever (§20.1+2)	- heraf spec.kl. elever (§20.2)	Elever ialt	- heraf enkelt integrerede §20.2 elever i normalkl.
Bh. klasse	158	2.875	18,2	72	0	19	5	2.966	1
1. klasse	158	2.796	17,7	103	0	44	20	2.943	5
2. klasse	152	2.700	17,8	116	0	51	28	2.867	1
3. klasse	149	2.549	17,1	74	0	81	44	2.704	2
4. klasse	145	2.628	18,1	100	0	50	30	2.778	1
5. klasse	150	2.610	17,4	82	0	58	25	2.750	3
6. klasse	149	2.530	17,0	71	0	78	45	2.679	2
7. klasse	137	2.562	18,7	1	0	60	31	2.623	3
8. klasse	118	2.232	18,9	9	3	50	34	2.294	0
9. klasse	116	2.104	18,1	16	6	71	20	2.197	2
10. klasse	51	855	16,8	2	7	37	14	901	0
1.-10. klasse	1.325	23.566	17,8	574	16	580	291	24.736	19
Bh.-10. klasse	1.483	26.441	17,8	646	16	599	296	27.702	20

I alt specialklasser, ikke fuldt årgangsdelte og ældre tosprogede

Elever §20.1	Klasser §20.1	Klassekvot. §20.1	Elever §20.2	Klasser §20.2	Klassekvot. §20.2	Ikke fuldt årgangsdelte klasser	Ældre tosprogede klasser
303	55	5,5	296	59	5,0	47	3

Ressourceforbrug (klokketimer pr. år)

Amt	U-tid i alt	F-tid i alt	Ø-tid i alt	Ledelsestid	Tid til bh.klassep.	U-tid*)	Ø-tid*)	Ferie, søgne-helligdg.	Øvrig Ø-tid
						til 50%	til 50%		
Absolut	1.373.318	1.421.763	1.463.623	245.602	191.129	944.211	562.139	601.456	19.841
Pr. elev	55,5	57,5	59,2	8,9	64,4	38,2	22,7	24,3	0,8
Pr. norm. kl.	1.036,5	1.073,0	1.104,6	165,6	1.209,7	712,6	424,3	453,9	15,0
Hele landet									
Pr. elev	58,3	60,3	63,4	8,6	61,8	34,3	21,1	25,2	13,7
Pr. norm. kl.	1.124,4	1.162,6	1.223,8	165,5	1.216,4	662,3	406,9	486,9	263,9

*) Ovenstående amtskommunale opgørelse er baseret på indberetninger fra 75 ud af 117 skoler.

Skolefritidsordninger (SFO)

Antal	Indskrevne børn	Gns. størrelse	Børn/-fuldtids-ansatte	Omfang	Indskrevne børn fordelt på klassetrin					
					Bh.klasse	1. Klasse	2. Klasse	3. Klasse	4. Klasse	5. Klasse
91	6.866	75,5	14,8	Bh.-7 kl.	1.857	1.855	1.620	1.221	283	29

Antal skoler		Folkeskoler							Antal elever med bopæl i kommunen pr. 5/9-97	
		Normalklasser								
Folkeskoler med elever	Friskoler og private grundskoler	Antal klasser	Antal elever	Klassekvotient Bh.-10 kl.	Tosprogede elever pr. 1/11-97	Antal årsværk, excl bh.kl. og ledelse	Elev/lærer ratio	Ø-tids*) procent	Friskoler og private grundskoler	Efterskoler
8	3	83	1.369	16,5	10	133	10,6	0%	148	61

Skolestr. og antal klasser (normalklasser)

	Kommune:		Amt:		Hele landet:	
	Elevtal	Antal klasser	Elevtal	Antal klasser	Elevtal	Antal klasser
Mindste skole	63	4	42	3	3	1
Gennemsnit	198	12,1	242	13,7	308	16,4
Største skole	392	24	660	35	821	35

Personale (Antal ansatte)

	Mænd	Kvinder
Ledere	13	2
Lærere	46	91
Bh.kl.le.	0	14
Pæd.pers.	0	0
	59	107

Antal klasser, elever og klassekvotient fordelt på klasstrin

	Normal-klasser	Normal-klasseelever	Normal-klassekvotient	Ikke fuldt årgangsdelte	Ældre tosprog. elever	Special-klasseelever (§20.1+2)	- heraf spec.kl. elever (§20.2)	Elever ialt	- heraf enkelt integrerede §20.2 elever i normalkl.
Bh. klasse	9	155	17,2	42	0	4	4	201	0
1. klasse	8	122	15,3	33	0	6	0	161	0
2. klasse	8	138	17,3	33	0	6	0	177	0
3. klasse	8	121	15,1	21	0	5	0	147	0
4. klasse	7	128	18,3	24	0	0	0	152	0
5. klasse	8	110	13,8	30	0	6	0	146	0
6. klasse	7	129	18,4	30	0	0	0	159	0
7. klasse	8	139	17,4	0	0	0	0	139	0
8. klasse	8	129	16,1	0	0	0	0	129	0
9. klasse	8	132	16,5	0	0	7	0	139	0
10. klasse	4	66	16,5	0	0	0	0	66	0
1.-10. klasse	74	1.214	16,4	171	0	30	0	1.415	0
Bh.-10. klasse	83	1.369	16,5	213	0	34	4	1.616	0

I alt specialklasser, ikke fuldt årgangsdelte og ældre tosprogede

Elever	Klasser §20.1	Klassekvot. §20.1	Elever §20.2	Klasser §20.2	Klassekvot. §20.2	Ikke fuldt årgangsdelte klasser	Ældre tosprogede klasser
30	5	6,0	4	1	4,0	14	0

Ressourceforbrug (klokketimer pr. år)

	U-tid i alt	F-tid i alt	Ø-tid i alt	Ledelsestid	Tid til bh.klassen.	Ferie, søgne-helligdg. Øvrig Ø-tid				
						U-tid*) til 50%	Ø-tid*) til 50%			
Kommune										
Absolut	83.189	86.053	87.454	15.880	13.258	0	0	36.401	51.053	
Pr. elev	58,8	60,8	61,8	9,8	66,0	0,0	0,0	25,7	36,1	
Pr. norm. kl.:	1.124,2	1.162,9	1.181,8	191,3	1.473,1	0,0	0,0	491,9	689,9	
Amt										
Pr. elev	55,2	57,1	58,2	8,7	64,5	38,3	22,8	24,1	-0,1	
Pr. norm. kl.	1.026,8	1.063,4	1.082,9	161,6	1.209,7	712,6	424,3	449,4	-2,2	
Hele landet										
Pr. elev	58,2	60,2	63,4	8,5	61,8	34,3	21,1	25,2	13,6	
Pr. norm. kl.	1.123,1	1.161,3	1.221,6	164,9	1.216,4	662,3	406,9	486,6	262,1	

*) Ovenstående kommunale opgørelse er baseret på indberetninger fra 0 ud af 8 skoler.

Skolefritidsordninger (SFO)

Antal	Indskrevne børn	Gns. størrelse	Børn/-fuldtids-ansatte	Omfang Bh.-5 kl.	Indskrevne børn fordelt på klasstrin					
					Bh.klasse	1. Klasse	2. Klasse	3. Klasse	4. klasse	5. klasse
7	471	67,3	11,4	Bh.-5 kl.	131	120	113	83	22	2

Antal skoler		Folkeskoler							Antal elever med bopæl i kommunen pr. 5/9-97	
		Normalklasser								
Folkeskoler med elever	Friskoler og private grundskoler	Antal klasser	Antal elever	Klassekvotient Bh.-10 kl.	Tosprogede elever pr. 1/11-97	Antal årsværk, excl bh.kl. og ledelse	Elev/lærer ratio	Ø-tids*) procent	Friskoler og private grundskoler	Efterskoler
5	0	65	1.148	17,7	4	82	12,4	0%	21	47

Skolestr. og antal klasser (normalklasser)

	Kommune:		Amt:		Hele landet:	
	Elevtal	Antal klasser	Elevtal	Antal klasser	Elevtal	Antal klasser
Mindste skole	121	8	42	3	3	1
Gennemsnit	230	13,0	242	13,7	308	16,4
Største skole	400	21	660	35	821	35

Personale (Antal ansatte)

	Mænd	Kvinder
Ledere	6	0
Lærere	39	57
Bh.kl.le.	0	5
Pæd.pers.	0	0
	45	62

Antal klasser, elever og klassekvotient fordelt på klassetrin

	Normal-klasser	Normal-klasseelever	Normal-klassekvotient	Ikke fuldt årgangsdelte	Ældre tosprog. elever	Special-klasseelever (§20.1+2)	- heraf spec.kl. elever (§20.2)	Elever ialt	- heraf enkelt integrerede §20.2 elever i normalkl.
Bh. klasse	6	125	20,8	0	0	0	0	125	0
1. klasse	6	109	18,2	0	0	0	0	109	0
2. klasse	6	97	16,2	0	0	0	0	97	0
3. klasse	6	110	18,3	0	0	0	0	110	0
4. klasse	7	126	18,0	0	0	0	0	126	0
5. klasse	6	99	16,5	0	0	0	0	99	0
6. klasse	7	113	16,1	0	0	0	0	113	0
7. klasse	6	120	20,0	0	0	0	0	120	0
8. klasse	6	111	18,5	0	0	0	0	111	0
9. klasse	6	94	15,7	0	0	0	0	94	0
10. klasse	3	44	14,7	0	0	0	0	44	0
1.-10. klasse	59	1.023	17,3	0	0	0	0	1.023	0
Bh.-10. klasse	65	1.148	17,7	0	0	0	0	1.148	0

I alt specialklasser, ikke fuldt årgangsdelte og ældre tosprogede

Elever	Klasser §20.1	Klassekvot. §20.1	Elever §20.2	Klasser §20.2	Klassekvot. §20.2	Ikke fuldt årgangsdelte klasser	Ældre tosprogede klasser
0	0	0,0	0	0	0,0	0	0

Ressourceforbrug (klokketimer pr. år)

Kommune	U-tid i alt	F-tid i alt	Ø-tid i alt	Ledelsestid	Tid til bh.klassen.	Ferie, søgne-helligdg. Øvrig Ø-tid			
						U-tid*) til 50%	Ø-tid*) til 50%		
Absolut	50.678	52.190	55.810	9.665	5.569	0	0	23.815	31.995
Pr. elev	49,5	51,0	54,6	8,4	44,6	0,0	0,0	23,3	31,3
Pr. norm. kl.:	858,9	884,6	945,9	148,7	928,2	0,0	0,0	403,6	542,3
Amt									
Pr. elev	55,2	57,1	58,2	8,7	64,5	38,3	22,8	24,1	-0,1
Pr. norm. kl.	1.026,8	1.063,4	1.082,9	161,6	1.209,7	712,6	424,3	449,4	-2,2
Hele landet									
Pr. elev	58,2	60,2	63,4	8,5	61,8	34,3	21,1	25,2	13,6
Pr. norm. kl.	1.123,1	1.161,3	1.221,6	164,9	1.216,4	662,3	406,9	486,6	262,1

*) Ovenstående kommunale opgørelse er baseret på indberetninger fra 0 ud af 5 skoler.

Skolefritidsordninger (SFO)

Antal	Indskrevne børn	Gns. størrelse	Børn/-fuldtids-ansatte	Omfang	Indskrevne børn fordelt på klassetrin				
					Bh.klasse	1. Klasse	2. Klasse	3. Klasse	4. klasse
5	251	50,2	12,1	Bh.-4 kl.	79	64	63	28	17

Antal skoler		Folkeskoler							Antal elever med bopæl i kommunen pr. 5/9-97	
		Normalklasser								
Folkeskoler med elever	Friskoler og private grundskoler	Antal klasser	Antal elever	Klassekvotient Bh.-10 kl.	Tosprogede elever pr. 1/11-97	Antal årsværk, excl bh.kl. og ledelse	Elev/lærer ratio	Ø-tids*) procent	Friskoler og private grundskoler	Efterskoler
4	1	34	554	16,3	58	54	10,7	0%	95	64

Skolestr. og antal klasser (normalklasser)

	Kommune:		Amt:		Hele landet:	
	Elevtal	Antal klasser	Elevtal	Antal klasser	Elevtal	Antal klasser
Mindste skole	60	5	42	3	3	1
Gennemsnit	164	10,0	242	13,7	308	16,4
Største skole	372	20	660	35	821	35

Personale (Antal ansatte)

	Mænd	Kvinder
Ledere	5	0
Lærere	20	39
Bh.kl.le.	0	6
Pæd.pers.	0	0
	25	45

Antal klasser, elever og klassekvotient fordelt på klassetrin

	Normal-klasser	Normal-klasseelever	Normal-klassekvotient	Ikke fuldt årgangsdelte	Ældre tosprog. elever	Special-klasseelever (§20.1+2)	- heraf spec.kl. elever (§20.2)	Elever ialt	- heraf enkelt integrerede §20.2 elever i normalkl.
Bh. klasse	4	48	12,0	30	0	0	0	78	0
1. klasse	3	43	14,3	41	0	0	0	84	0
2. klasse	3	42	14,0	29	0	0	0	71	0
3. klasse	4	54	13,5	0	0	0	0	54	0
4. klasse	4	63	15,8	0	0	0	0	63	0
5. klasse	4	66	16,5	0	0	0	0	66	0
6. klasse	4	65	16,3	0	0	0	0	65	0
7. klasse	3	64	21,3	0	0	0	0	64	0
8. klasse	2	43	21,5	0	0	0	0	43	0
9. klasse	2	44	22,0	0	0	0	0	44	0
10. klasse	1	22	22,0	0	0	0	0	22	0
1.-10. klasse	30	506	16,9	70	0	0	0	576	0
Bh.-10. klasse	34	554	16,3	100	0	0	0	654	0

I alt specialklasser, ikke fuldt årgangsdelte og ældre tosprogede

Elever	Klasser §20.1	Klassekvot. §20.1	Elever §20.2	Klasser §20.2	Klassekvot. §20.2	Ikke fuldt årgangsdelte klasser	Ældre tosprogede klasser
0	0	0,0	0	0	0,0	6	0

Ressourceforbrug (klokketimer pr. år)

	U-tid i alt	F-tid i alt	Ø-tid i alt	Ledelsestid	Tid til bh.klassen.	Ferie, søgne-helligdg. Øvrig Ø-tid				
						U-tid*) til 50%	Ø-tid*) til 50%			
Kommune										
Absolut	35.015	35.403	32.919	5.270	5.761	0	0	15.576	2.521	
Pr. elev	60,8	61,5	57,2	8,1	73,9	0,0	0,0	27,0	4,4	
Pr. norm. kl.:	1.167,2	1.180,1	1.097,3	155,0	1.440,3	0,0	0,0	519,2	84,0	
Amt										
Pr. elev	55,2	57,1	58,2	8,7	64,5	38,3	22,8	24,1	-0,1	
Pr. norm. kl.	1.026,8	1.063,4	1.082,9	161,6	1.209,7	712,6	424,3	449,4	-2,2	
Hele landet										
Pr. elev	58,2	60,2	63,4	8,5	61,8	34,3	21,1	25,2	13,6	
Pr. norm. kl.	1.123,1	1.161,3	1.221,6	164,9	1.216,4	662,3	406,9	486,6	262,1	

*) Ovenstående kommunale opgørelse er baseret på indberetninger fra 0 ud af 4 skoler.

Skolefritidsordninger (SFO)

Antal	Indskrevne børn	Gns. størrelse	Børn/-fuldtids-ansatte	Omfang	Indskrevne børn fordelt på klassetrin			
					Bh.klasse	1. Klasse	2. Klasse	3. Klasse
2	124	62,0	16,1	Bh.-3 kl.	34	41	26	23

Antal skoler		Folkeskoler							Antal elever med bopæl i kommunen pr. 5/9-97	
		Normalklasser								
Folkeskoler med elever	Friskoler og private grundskoler	Antal klasser	Antal elever	Klassekvotient Bh.-10 kl.	Tosprogede elever pr. 1/11-97	Antal årsværk, excl bh.kl. og ledelse	Elev/lærer ratio	Ø-tids*) procent	Friskoler og private grundskoler	Efterskoler
3	0	45	778	17,3	14	61	11,2	53%	17	37

Skolestr. og antal klasser (normalklasser)

	Kommune:		Amt:		Hele landet:	
	Elevtal	Antal klasser	Elevtal	Antal klasser	Elevtal	Antal klasser
Mindste skole	116	8	42	3	3	1
Gennemsnit	259	15,0	242	13,7	308	16,4
Største skole	339	19	660	35	821	35

Personale (Antal ansatte)

	Mænd	Kvinder
Ledere	5	1
Lærere	26	39
Bh.kl.le.	0	4
Pæd.pers.	0	0
	31	44

Antal klasser, elever og klassekvotient fordelt på klasstrin

	Normal-klasser	Normal-klasseelever	Normal-klassekvotient	Ikke fuldt årgangsdelte	Ældre tosprog. elever	Special-klasseelever (§20.1+2)	- heraf spec.kl. elever (§20.2)	Elever ialt	- heraf enkelt integrerede §20.2 elever i normalkl.
Bh. klasse	5	94	18,8	0	0	0	0	94	0
1. klasse	5	94	18,8	0	0	0	0	94	2
2. klasse	5	83	16,6	0	0	0	0	83	0
3. klasse	4	76	19,0	0	0	0	0	76	0
4. klasse	4	58	14,5	0	0	0	0	58	1
5. klasse	5	80	16,0	0	0	0	0	80	0
6. klasse	4	62	15,5	0	0	0	0	62	0
7. klasse	5	92	18,4	0	0	0	0	92	0
8. klasse	4	58	14,5	0	0	0	0	58	0
9. klasse	3	67	22,3	0	0	0	0	67	0
10. klasse	1	14	14,0	0	0	0	0	14	0
1.-10. klasse	40	684	17,1	0	0	0	0	684	3
Bh.-10. klasse	45	778	17,3	0	0	0	0	778	3

I alt specialklasser, ikke fuldt årgangsdelte og ældre tosprogede

Elever	Klasser §20.1	Klassekvot. §20.1	Elever §20.2	Klasser §20.2	Klassekvot. §20.2	Ikke fuldt årgangsdelte klasser	Ældre tosprogede klasser
0	0	0,0	0	0	0,0	0	0

Ressourceforbrug (klokketimer pr. år)

	U-tid i alt	F-tid i alt	Ø-tid i alt	Ledelsestid	Tid til bh.klassen.	Ferie, søgne-helligdg. Øvrig Ø-tid			
						U-tid*) til 50%	Ø-tid*) til 50%		
Kommune									
Absolut	39.081	39.081	39.413	6.290	4.160	39.081	20.714	15.570	3.129
Pr. elev	57,1	57,1	57,6	8,1	44,3	57,1	30,3	22,8	4,6
Pr. norm. kl.:	977,0	977,0	985,3	139,8	832,0	977,0	517,9	389,3	78,2
Amt									
Pr. elev	55,2	57,1	58,2	8,7	64,5	38,3	22,8	24,1	-0,1
Pr. norm. kl.	1.026,8	1.063,4	1.082,9	161,6	1.209,7	712,6	424,3	449,4	-2,2
Hele landet									
Pr. elev	58,2	60,2	63,4	8,5	61,8	34,3	21,1	25,2	13,6
Pr. norm. kl.	1.123,1	1.161,3	1.221,6	164,9	1.216,4	662,3	406,9	486,6	262,1

*) Ovenstående kommunale opgørelse er baseret på indberetninger fra 3 ud af 3 skoler.

Skolefritidsordninger (SFO)

Antal	Indskrevne børn	Gns. størrelse	Børn/-fuldtids-ansatte	Omfang Bh.-5 kl.	Indskrevne børn fordelt på klasstrin					
					Bh.klasse	1. Klasse	2. Klasse	3. Klasse	4. klasse	5. klasse
2	207	103,5	13,8	Bh.-5 kl.	55	61	51	28	11	1

Antal skoler		Folkeskoler							Antal elever med bopæl i kommunen pr. 5/9-97	
		Normalklasser								
Folkeskoler med elever	Friskoler og private grundskoler	Antal klasser	Antal elever	Klassekvotient Bh.-10 kl.	Tosprogede elever pr. 1/11-97	Antal årsværk, excl bh.kl. og ledelse	Elev/lærer ratio	Ø-tids*) procent	Friskoler og private grundskoler	Efterskoler
3	0	49	818	16,7	18	65	11,3	58%	32	31

Skolestr. og antal klasser (normalklasser)

	Kommune:		Amt:		Hele landet:	
	Elevtal	Antal klasser	Elevtal	Antal klasser	Elevtal	Antal klasser
Mindste skole	96	7	42	3	3	1
Gennemsnit	273	16,3	242	13,7	308	16,4
Største skole	384	22	660	35	821	35

Personale (Antal ansatte)

	Mænd	Kvinder
Ledere	4	1
Lærere	27	42
Bh.kl.le.	0	5
Pæd.pers.	0	0
	31	48

Antal klasser, elever og klassekvotient fordelt på klasstrin

	Normal-klasser	Normal-klasseelever	Normal-klassekvotient	Ikke fuldt årgangsdelte	Ældre tosprog. elever	Special-klasseelever (§20.1+2)	- heraf spec.kl. elever (§20.2)	Elevtal	- heraf enkelt integrerede §20.2 elever i normalkl.
Bh. klasse	5	84	16,8	0	0	0	0	84	0
1. klasse	5	85	17,0	0	0	0	0	85	0
2. klasse	6	95	15,8	0	0	0	0	95	0
3. klasse	4	74	18,5	0	0	0	0	74	0
4. klasse	5	78	15,6	0	0	0	0	78	0
5. klasse	5	85	17,0	0	0	0	0	85	1
6. klasse	5	84	16,8	0	0	0	0	84	0
7. klasse	4	74	18,5	0	0	0	0	74	0
8. klasse	4	69	17,3	0	0	0	0	69	0
9. klasse	4	66	16,5	0	0	0	0	66	0
10. klasse	2	24	12,0	0	0	0	0	24	0
1.-10. klasse	44	734	16,7	0	0	0	0	734	1
Bh.-10. klasse	49	818	16,7	0	0	0	0	818	1

I alt specialklasser, ikke fuldt årgangsdelte og ældre tosprogede

Elever	Klasser §20.1	Klassekvot. §20.1	Elever §20.2	Klasser §20.2	Klassekvot. §20.2	Ikke fuldt årgangsdelte klasser	Ældre tosprogede klasser
0	0	0,0	0	0	0,0	0	0

Ressourceforbrug (klokketimer pr. år)

	U-tid i alt	F-tid i alt	Ø-tid i alt	Ledelsestid	Tid til bh.klassen.	Ferie, søgne-helligdg. Øvrig Ø-tid			
						U-tid*) til 50%	Ø-tid*) til 50%		
Kommune									
Absolut	42.048	42.333	40.970	7.224	4.760	36.823	21.289	17.724	1.957
Pr. elev	57,3	57,7	55,8	8,8	56,7	50,2	29,0	24,1	2,7
Pr. norm. kl.:	955,6	962,1	931,1	147,4	952,0	836,9	483,8	402,8	44,5
Amt									
Pr. elev	55,2	57,1	58,2	8,7	64,5	38,3	22,8	24,1	-0,1
Pr. norm. kl.	1.026,8	1.063,4	1.082,9	161,6	1.209,7	712,6	424,3	449,4	-2,2
Hele landet									
Pr. elev	58,2	60,2	63,4	8,5	61,8	34,3	21,1	25,2	13,6
Pr. norm. kl.	1.123,1	1.161,3	1.221,6	164,9	1.216,4	662,3	406,9	486,6	262,1

*) Ovenstående kommunale opgørelse er baseret på indberetninger fra 2 ud af 3 skoler.

Skolefritidsordninger (SFO)

Antal	Indskrevne børn	Gns. størrelse	Børn/-fuldtids-ansatte	Omfang	Indskrevne børn fordelt på klasstrin			
					Bh.klasse	1. klasse	2. klasse	3. klasse
0	0	0,0	0,0		0	0	0	0

Antal skoler		Folkeskoler							Antal elever med bopæl i kommunen pr. 5/9-97	
		Normalklasser								
Folkeskoler med elever	Friskoler og private grundskoler	Antal klasser	Antal elever	Klassekvotient Bh.-10 kl.	Tosprogede elever pr. 1/11-97	Antal årsværk, excl bh.kl. og ledelse	Elev/lærer ratio	Ø-tids*) procent	Friskoler og private grundskoler	Efterskoler
5	0	86	1.629	18,9	29	138	10,7	56%	70	65

Skolestr. og antal klasser (normalklasser)

	Kommune:		Amt:		Hele landet:	
	Elevtal	Antal klasser	Elevtal	Antal klasser	Elevtal	Antal klasser
Mindste skole	117	8	42	3	3	1
Gennemsnit	327	17,4	242	13,7	308	16,4
Største skole	630	31	660	35	821	35

Personale (Antal ansatte)

	Mænd	Kvinder
Ledere	9	0
Lærere	54	87
Bh.kl.le.	0	9
Pæd.pers.	0	0
	63	96

Antal klasser, elever og klassekvotient fordelt på klasstrin

	Normal-klasser	Normal-klasseelever	Normal-klassekvotient	Ikke fuldt årgangsdelte	Ældre tosprog. elever	Special-klasseelever (§20.1+2)	- heraf spec.kl. elever (§20.2)	Elever ialt	- heraf enkelt integrerede §20.2 elever i normalkl.
Bh. klasse	9	187	20,8	0	0	0	0	187	0
1. klasse	9	178	19,8	0	0	1	1	179	0
2. klasse	9	174	19,3	0	0	4	4	178	0
3. klasse	8	170	21,3	0	0	4	4	174	0
4. klasse	8	145	18,1	0	0	0	0	145	0
5. klasse	9	158	17,6	0	0	3	3	161	0
6. klasse	9	167	18,6	0	0	3	3	170	0
7. klasse	7	144	20,6	0	0	3	3	147	0
8. klasse	7	121	17,3	2	0	2	2	125	0
9. klasse	7	123	17,6	3	0	1	1	127	0
10. klasse	4	62	15,5	1	0	0	0	63	0
1.-10. klasse	77	1.442	18,7	6	0	21	21	1.469	0
Bh.-10. klasse	86	1.629	18,9	6	0	21	21	1.656	0

I alt specialklasser, ikke fuldt årgangsdelte og ældre tosprogede

Elever	Klasser §20.1	Klassekvot. §20.1	Elever §20.2	Klasser §20.2	Klassekvot. §20.2	Ikke fuldt årgangsdelte klasser	Ældre tosprogede klasser
0	0	0,0	21	4	5,3	1	0

Ressourceforbrug (klokketimer pr. år)

	U-tid i alt	F-tid i alt	Ø-tid i alt	Ledelsestid	Tid til bh.klassen.	Ferie, søgne-helligdg. Øvrig Ø-tid			
						U-tid*) til 50%	Ø-tid*) til 50%		
Kommune									
Absolut	85.603	89.511	89.810	13.163	12.832	40.260	22.439	36.313	20.118
Pr. elev	58,3	60,9	61,1	7,9	68,6	27,4	15,3	24,7	13,7
Pr. norm. kl.:	1.111,7	1.162,5	1.166,4	153,1	1.425,8	522,9	291,4	471,6	261,3
Amt									
Pr. elev	55,2	57,1	58,2	8,7	64,5	38,3	22,8	24,1	-0,1
Pr. norm. kl.	1.026,8	1.063,4	1.082,9	161,6	1.209,7	712,6	424,3	449,4	-2,2
Hele landet									
Pr. elev	58,2	60,2	63,4	8,5	61,8	34,3	21,1	25,2	13,6
Pr. norm. kl.	1.123,1	1.161,3	1.221,6	164,9	1.216,4	662,3	406,9	486,6	262,1

*) Ovenstående kommunale opgørelse er baseret på indberetninger fra 2 ud af 5 skoler.

Skolefritidsordninger (SFO)

Antal	Indskrevne børn	Gns. størrelse	Børn/-fuldtids-ansatte	Omfang	Indskrevne børn fordelt på klasstrin				
					Bh.klasse	1. Klasse	2. Klasse	3. Klasse	4. klasse
3	347	115,7	12,0	Bh.-4 kl.	92	95	81	77	2

Antal skoler		Folkeskoler							Antal elever med bopæl i kommunen pr. 5/9-97	
		Normalklasser								
Folkeskoler med elever	Friskoler og private grundskoler	Antal klasser	Antal elever	Klassekvotient Bh.-10 kl.	Tosprogede elever pr. 1/11-97	Antal årsværk, excl bh.kl. og ledelse	Elev/lærer ratio	Ø-tids*) procent	Friskoler og private grundskoler	Efterskoler
12	5	133	2.301	17,3	18	192	12,3	53%	416	187

Skolestr. og antal klasser (normalklasser)

	Kommune:		Amt:		Hele landet:	
	Elevtal	Antal klasser	Elevtal	Antal klasser	Elevtal	Antal klasser
Mindste skole	42	3	42	3	3	1
Gennemsnit	209	11,8	242	13,7	308	16,4
Største skole	544	28	660	35	821	35

Personale (Antal ansatte)

	Mænd	Kvinder
Ledere	13	5
Lærere	65	124
Bh.kl.le.	1	14
Pæd.pers.	0	0
	79	143

Antal klasser, elever og klassekvotient fordelt på klasstrin

	Normal-klasser	Normal-klasseelever	Normal-klassekvotient	Ikke fuldt årgangsdelte	Ældre tosprog. elever	Special-klasseelever (§20.1+2)	- heraf spec.kl. elever (§20.2)	Elever ialt	- heraf enkelt integrerede §20.2 elever i normalkl.
Bh. klasse	15	255	17,0	0	0	5	0	260	0
1. klasse	15	257	17,1	22	0	6	5	285	0
2. klasse	13	231	17,8	36	0	5	4	272	0
3. klasse	14	200	14,3	23	0	5	0	228	0
4. klasse	15	245	16,3	65	0	1	0	311	0
5. klasse	16	275	17,2	42	0	10	2	327	0
6. klasse	13	204	15,7	24	0	14	2	242	0
7. klasse	9	194	21,6	0	0	9	5	203	0
8. klasse	11	227	20,6	0	0	12	3	239	0
9. klasse	9	171	19,0	0	0	24	2	195	0
10. klasse	3	42	14,0	0	0	8	1	50	0
1.-10. klasse	118	2.046	17,3	212	0	94	24	2.352	0
Bh.-10. klasse	133	2.301	17,3	212	0	99	24	2.612	0

I alt specialklasser, ikke fuldt årgangsdelte og ældre tosprogede

Elever	Klasser §20.1	Klassekvot. §20.1	Elever §20.2	Klasser §20.2	Klassekvot. §20.2	Ikke fuldt årgangsdelte klasser	Ældre tosprogede klasser
75	13	5,8	24	4	6,0	9	0

Ressourceforbrug (klokketimer pr. år)

	U-tid i alt	F-tid i alt	Ø-tid i alt	Ledelsestid	Tid til bh.klassen.	Ferie, søgne-helligdg. Øvrig Ø-tid				
						U-tid*) til 50%	Ø-tid*) til 50%			
Kommune										
Absolut	122.916	128.015	118.132	23.281	19.496	42.850	22.705	52.059	-120.332	
Pr. elev	52,3	54,4	50,2	8,9	75,0	18,2	9,7	22,1	-51,2	
Pr. norm. kl.:	1.041,7	1.084,9	1.001,1	175,0	1.299,7	363,1	192,4	441,2	-1.019,8	
Amt										
Pr. elev	55,2	57,1	58,2	8,7	64,5	38,3	22,8	24,1	-0,1	
Pr. norm. kl.	1.026,8	1.063,4	1.082,9	161,6	1.209,7	712,6	424,3	449,4	-2,2	
Hele landet										
Pr. elev	58,2	60,2	63,4	8,5	61,8	34,3	21,1	25,2	13,6	
Pr. norm. kl.	1.123,1	1.161,3	1.221,6	164,9	1.216,4	662,3	406,9	486,6	262,1	

*) Ovenstående kommunale opgørelse er baseret på indberetninger fra 5 ud af 12 skoler.

Skolefritidsordninger (SFO)

Antal	Indskrevne børn	Gns. størrelse	Børn/-fuldtids-ansatte	Omfang Bh.-5 kl.	Indskrevne børn fordelt på klasstrin					
					Bh.klasse	1. Klasse	2. Klasse	3. Klasse	4. klasse	5. klasse
11	638	58,0	19,9	Bh.-5 kl.	174	198	145	94	25	2

Antal skoler		Folkeskoler							Antal elever med bopæl i kommunen pr. 5/9-97	
		Normalklasser								
Folkeskoler med elever	Friskoler og private grundskoler	Antal klasser	Antal elever	Klassekvotient Bh.-10 kl.	Tosprogede elever pr. 1/11-97	Antal årsværk, excl bh.kl. og ledelse	Elev/lærer ratio	Ø-tids*) procent	Friskoler og private grundskoler	Efterskoler
5	0	58	957	16,5	17	78	11,1	59%	25	62

Skolestr. og antal klasser (normalklasser)

	Kommune:		Amt:		Hele landet:	
	Elevtal	Antal klasser	Elevtal	Antal klasser	Elevtal	Antal klasser
Mindste skole	111	8	42	3	3	1
Gennemsnit	192	11,8	242	13,7	308	16,4
Største skole	365	22	660	35	821	35

Personale (Antal ansatte)

	Mænd	Kvinder
Ledere	4	2
Lærere	32	49
Bh.kl.le.	0	7
Pæd.pers.	0	0
	36	58

Antal klasser, elever og klassekvotient fordelt på klassetrin

	Normal-klasser	Normal-klasseelever	Normal-klassekvotient	Ikke fuldt årgangsdelte	Ældre tosprog. elever	Special-klasseelever (§20.1+2)	- heraf spec.kl. elever (§20.2)	Elever ialt	- heraf enkelt integrerede §20.2 elever i normalkl.
Bh. klasse	6	97	16,2	0	0	0	0	97	0
1. klasse	6	103	17,2	0	0	0	0	103	0
2. klasse	6	99	16,5	0	0	0	0	99	0
3. klasse	6	90	15,0	0	0	0	0	90	0
4. klasse	6	99	16,5	0	0	0	0	99	0
5. klasse	5	79	15,8	0	0	0	0	79	0
6. klasse	6	83	13,8	0	0	0	0	83	0
7. klasse	6	106	17,7	0	0	0	0	106	0
8. klasse	5	92	18,4	2	0	0	0	94	0
9. klasse	4	58	14,5	3	0	0	0	61	1
10. klasse	2	51	25,5	0	0	0	0	51	0
1.-10. klasse	52	860	16,5	5	0	0	0	865	1
Bh.-10. klasse	58	957	16,5	5	0	0	0	962	1

I alt specialklasser, ikke fuldt årgangsdelte og ældre tosprogede

Elever	Klasser §20.1	Klassekvot. §20.1	Elever §20.2	Klasser §20.2	Klassekvot. §20.2	Ikke fuldt årgangsdelte klasser	Ældre tosprogede klasser
0	0	0,0	0	0	0,0	1	0

Ressourceforbrug (klokketimer pr. år)

	U-tid i alt	F-tid i alt	Ø-tid i alt	Ledelsestid	Tid til bh.klassen.	Ferie, søgne-helligdg. Øvrig Ø-tid				
						U-tid*) til 50%	Ø-tid*) til 50%			
Kommune										
Absolut	48.272	49.430	52.074	9.100	6.240	26.298	15.396	20.557	-50.500	
Pr. elev	55,8	57,1	60,2	9,5	64,3	30,4	17,8	23,8	-58,4	
Pr. norm. kl.:	928,3	950,6	1.001,4	156,9	1.040,0	505,7	296,1	395,3	-971,2	
Amt										
Pr. elev	55,2	57,1	58,2	8,7	64,5	38,3	22,8	24,1	-0,1	
Pr. norm. kl.	1.026,8	1.063,4	1.082,9	161,6	1.209,7	712,6	424,3	449,4	-2,2	
Hele landet										
Pr. elev	58,2	60,2	63,4	8,5	61,8	34,3	21,1	25,2	13,6	
Pr. norm. kl.	1.123,1	1.161,3	1.221,6	164,9	1.216,4	662,3	406,9	486,6	262,1	

*) Ovenstående kommunale opgørelse er baseret på indberetninger fra 3 ud af 5 skoler.

Skolefritidsordninger (SFO)

Antal	Indskrevne børn	Gns. størrelse	Børn/-fuldtids-ansatte	Omfang	Indskrevne børn fordelt på klassetrin				
					Bh.klasse	1. Klasse	2. Klasse	3. Klasse	4. klasse
3	172	57,3	13,2	Bh.-4 kl.	42	44	36	35	15

Antal skoler		Folkeskoler							Antal elever med bopæl i kommunen pr. 5/9-97	
		Normalklasser								
Folkeskoler med elever	Friskoler og private grundskoler	Antal klasser	Antal elever	Klassekvotient Bh.-10 kl.	Tosprogede elever pr. 1/11-97	Antal årsværk, excl bh.kl. og ledelse	Elev/lærer ratio	Ø-tids*) procent	Friskoler og private grundskoler	Efterskoler
4	0	47	872	18,6	18	72	11,0	58%	2	43

Skolestr. og antal klasser (normalklasser)

	Kommune:		Amt:		Hele landet:	
	Elevtal	Antal klasser	Elevtal	Antal klasser	Elevtal	Antal klasser
Mindste skole	93	8	42	3	3	1
Gennemsnit	218	11,8	242	13,7	308	16,4
Største skole	307	15	660	35	821	35

Personale (Antal ansatte)

	Mænd	Kvinder
Ledere	6	0
Lærere	23	54
Bh.kl.le.	0	7
Pæd.pers.	0	0
	29	61

Antal klasser, elever og klassekvotient fordelt på klasstrin

	Normal-klasser	Normal-klasseelever	Normal-klassekvotient	Ikke fuldt årgangsdelte	Ældre tosprog. elever	Special-klasseelever (§20.1+2)	- heraf spec.kl. elever (§20.2)	Elevtal	- heraf enkelt integrerede §20.2 elever i normalkl.
Bh. klasse	4	92	23,0	0	0	0	0	92	0
1. klasse	6	98	16,3	0	0	0	0	98	0
2. klasse	5	90	18,0	0	0	0	0	90	0
3. klasse	4	81	20,3	0	0	0	0	81	0
4. klasse	4	82	20,5	0	0	0	0	82	0
5. klasse	5	88	17,6	0	0	0	0	88	0
6. klasse	4	76	19,0	0	0	0	0	76	0
7. klasse	5	85	17,0	0	0	1	0	86	0
8. klasse	4	80	20,0	0	0	1	0	81	0
9. klasse	4	69	17,3	0	0	4	0	73	0
10. klasse	2	31	15,5	0	0	0	0	31	0
1.-10. klasse	43	780	18,1	0	0	6	0	786	0
Bh.-10. klasse	47	872	18,6	0	0	6	0	878	0

I alt specialklasser, ikke fuldt årgangsdelte og ældre tosprogede

Elev	Klasser §20.1	Klassekvot. §20.1	Elever §20.2	Klasser §20.2	Klassekvot. §20.2	Ikke fuldt årgangsdelte klasser	Ældre tosprogede klasser
6	1	6,0	0	0	0,0	0	0

Ressourceforbrug (klokketimer pr. år)

	U-tid i alt	F-tid i alt	Ø-tid i alt	Ledelsestid	Tid til bh.klassen.	Ferie, søgne-helligdg. Øvrig Ø-tid			
						U-tid*) til 50%	Ø-tid*) til 50%		
Kommune									
Absolut	45.331	46.726	45.792	7.845	6.500	45.331	26.231	19.221	340
Pr. elev	57,7	59,4	58,3	8,9	70,7	57,7	33,4	24,5	0,4
Pr. norm. kl.:	1.054,2	1.086,7	1.064,9	166,9	1.625,0	1.054,2	610,0	447,0	7,9
Amt									
Pr. elev	55,2	57,1	58,2	8,7	64,5	38,3	22,8	24,1	-0,1
Pr. norm. kl.	1.026,8	1.063,4	1.082,9	161,6	1.209,7	712,6	424,3	449,4	-2,2
Hele landet									
Pr. elev	58,2	60,2	63,4	8,5	61,8	34,3	21,1	25,2	13,6
Pr. norm. kl.	1.123,1	1.161,3	1.221,6	164,9	1.216,4	662,3	406,9	486,6	262,1

*) Ovenstående kommunale opgørelse er baseret på indberetninger fra 4 ud af 4 skoler.

Skolefritidsordninger (SFO)

Antal	Indskrevne børn	Gns. størrelse	Børn/-fuldtids-ansatte	Omfang	Indskrevne børn fordelt på klasstrin				
					Bh.klasse	1. Klasse	2. Klasse	3. Klasse	4. klasse
4	216	54,0	15,6	Bh.-4 kl.	56	58	58	37	7

Antal skoler		Folkeskoler							Antal elever med bopæl i kommunen pr. 5/9-97	
		Normalklasser								
Folkeskoler med elever	Friskoler og private grundskoler	Antal klasser	Antal elever	Klassekvotient Bh.-10 kl.	Tosprogede elever pr. 1/11-97	Antal årsværk, excl bh.kl. og ledelse	Elev/lærer ratio	Ø-tids*) procent	Friskoler og private grundskoler	Efterskoler
10	1	149	2.891	19,4	183	264	10,5	63%	100	175

Skolestr. og antal klasser (normalklasser)

	Kommune:		Amt:		Hele landet:	
	Elevtal	Antal klasser	Elevtal	Antal klasser	Elevtal	Antal klasser
Mindste skole	80	4	42	3	3	1
Gennemsnit	298	15,5	242	13,7	308	16,4
Største skole	502	24	660	35	821	35

Personale (Antal ansatte)

	Mænd	Kvinder
Ledere	18	2
Lærere	96	174
Bh.kl.le.	0	18
Pæd.pers.	0	0
	114	194

Antal klasser, elever og klassekvotient fordelt på klassetrin

	Normal-klasser	Normal-klasseelever	Normal-klassekvotient	Ikke fuldt årgangsdelte	Ældre tosprog. elever	Special-klasseelever (§20.1+2)	- heraf spec.kl. elever (§20.2)	Elevler ialt	- heraf enkelt integrerede §20.2 elever i normalkl.
Bh. klasse	17	329	19,4	0	0	1	0	330	0
1. klasse	16	283	17,7	7	0	16	6	306	0
2. klasse	16	300	18,8	13	0	3	1	316	0
3. klasse	15	288	19,2	19	0	32	19	339	0
4. klasse	14	282	20,1	11	0	11	5	304	0
5. klasse	15	274	18,3	10	0	11	10	295	0
6. klasse	15	281	18,7	17	0	23	17	321	0
7. klasse	13	283	21,8	1	0	19	11	303	0
8. klasse	13	249	19,2	3	0	10	10	262	0
9. klasse	12	237	19,8	8	0	1	1	246	0
10. klasse	3	85	28,3	0	0	0	0	85	0
1.-10. klasse	132	2.562	19,4	89	0	126	80	2.777	0
Bh.-10. klasse	149	2.891	19,4	89	0	127	80	3.107	0

I alt specialklasser, ikke fuldt årgangsdelte og ældre tosprogede

Elever	Klasser §20.1	Klassekvot. §20.1	Elever §20.2	Klasser §20.2	Klassekvot. §20.2	Ikke fuldt årgangsdelte klasser	Ældre tosprogede klasser
47	8	5,9	80	16	5,0	6	0

Ressourceforbrug (klokketimer pr. år)

	U-tid i alt	F-tid i alt	Ø-tid i alt	Ledelsestid	Tid til bh.klassen.	U-tid*) til 50%	Ø-tid*) til 50%	Ferie, søgne-helligd.	Øvrig Ø-tid
Kommune									
Absolut	157.359	166.110	183.838	26.896	18.720	153.666	97.543	67.958	18.337
Pr. elev	56,7	59,8	66,2	8,7	56,7	55,3	35,1	24,5	6,6
Pr. norm. kl.:	1.192,1	1.258,4	1.392,7	180,5	1.101,2	1.164,1	739,0	514,8	138,9
Amt									
Pr. elev	55,2	57,1	58,2	8,7	64,5	38,3	22,8	24,1	-0,1
Pr. norm. kl.	1.026,8	1.063,4	1.082,9	161,6	1.209,7	712,6	424,3	449,4	-2,2
Hele landet									
Pr. elev	58,2	60,2	63,4	8,5	61,8	34,3	21,1	25,2	13,6
Pr. norm. kl.	1.123,1	1.161,3	1.221,6	164,9	1.216,4	662,3	406,9	486,6	262,1

*) Ovenstående kommunale opgørelse er baseret på indberetninger fra 10 ud af 10 skoler.

Skolefritidsordninger (SFO)

Antal	Indskrevne børn	Gns. størrelse	Børn/-fuldtids-ansatte	Omfang Bh.-5 kl.	Indskrevne børn fordelt på klassetrin					
					Bh.klasse	1. Klasse	2. Klasse	3. Klasse	4. klasse	5. klasse
6	616	102,7	14,7	Bh.-5 kl.	169	150	167	113	16	1

Antal skoler		Folkeskoler							Antal elever med bopæl i kommunen pr. 5/9-97	
		Normalklasser								
Folkeskoler med elever	Friskoler og private grundskoler	Antal klasser	Antal elever	Klassekvotient Bh.-10 kl.	Tosprogede elever pr. 1/11-97	Antal årsværk, excl bh.kl. og ledelse	Elev/lærer ratio	Ø-tids*) procent	Friskoler og private grundskoler	Efterskoler
7	1	69	1.096	15,9	10	90	10,8	63%	56	73

Skolestr. og antal klasser (normalklasser)

	Kommune:		Amt:		Hele landet:	
	Elevtal	Antal klasser	Elevtal	Antal klasser	Elevtal	Antal klasser
Mindste skole	44	7	42	3	3	1
Gennemsnit	157	9,9	242	13,7	308	16,4
Største skole	316	17	660	35	821	35

Personale (Antal ansatte)

	Mænd	Kvinder
Ledere	9	0
Lærere	28	64
Bh.kl.le.	1	6
Pæd.pers.	0	0
	38	70

Antal klasser, elever og klassekvotient fordelt på klassetrin

	Normal-klasser	Normal-klasseelever	Normal-klassekvotient	Ikke fuldt årgangsdelte	Ældre tosprog. elever	Special-klasseelever (§20.1+2)	- heraf spec.kl. elever (§20.2)	Elever ialt	- heraf enkelt integrerede §20.2 elever i normalkl.
Bh. klasse	7	121	17,3	0	0	0	0	121	1
1. klasse	8	120	15,0	0	0	0	0	120	1
2. klasse	7	125	17,9	0	0	0	0	125	0
3. klasse	8	106	13,3	0	0	0	0	106	0
4. klasse	7	107	15,3	0	0	0	0	107	0
5. klasse	7	90	12,9	0	0	0	0	90	0
6. klasse	8	110	13,8	0	0	0	0	110	0
7. klasse	7	111	15,9	0	0	4	0	115	0
8. klasse	4	76	19,0	0	0	0	0	76	0
9. klasse	4	84	21,0	0	0	0	0	84	0
10. klasse	2	46	23,0	0	0	0	0	46	0
1.-10. klasse	62	975	15,7	0	0	4	0	979	1
Bh.-10. klasse	69	1.096	15,9	0	0	4	0	1.100	2

I alt specialklasser, ikke fuldt årgangsdelte og ældre tosprogede

Elever	Klasser §20.1	Klassekvot. §20.1	Elever §20.2	Klasser §20.2	Klassekvot. §20.2	Ikke fuldt årgangsdelte klasser	Ældre tosprogede klasser
4	2	2,0	0	1	0,0	0	0

Ressourceforbrug (klokketimer pr. år)

	U-tid i alt	F-tid i alt	Ø-tid i alt	Ledelsestid	Tid til bh.klassen.	Ferie, søgne-helligdg. Øvrig Ø-tid				
						U-tid*) til 50%	Ø-tid*) til 50%			
Kommune										
Absolut	54.915	55.852	63.053	10.686	8.934	47.565	29.781	23.791	4.970	
Pr. elev	56,1	57,1	64,4	9,7	73,8	48,6	30,4	24,3	5,1	
Pr. norm. kl.:	885,7	900,8	1.017,0	154,9	1.276,3	767,2	480,3	383,7	80,2	
Amt										
Pr. elev	55,2	57,1	58,2	8,7	64,5	38,3	22,8	24,1	-0,1	
Pr. norm. kl.	1.026,8	1.063,4	1.082,9	161,6	1.209,7	712,6	424,3	449,4	-2,2	
Hele landet										
Pr. elev	58,2	60,2	63,4	8,5	61,8	34,3	21,1	25,2	13,6	
Pr. norm. kl.	1.123,1	1.161,3	1.221,6	164,9	1.216,4	662,3	406,9	486,6	262,1	

*) Ovenstående kommunale opgørelse er baseret på indberetninger fra 6 ud af 7 skoler.

Skolefritidsordninger (SFO)

Antal	Indskrevne børn	Gns. størrelse	Børn/-fuldtids-ansatte	Omfang	Indskrevne børn fordelt på klassetrin				
					Bh.klasse	1. Klasse	2. Klasse	3. Klasse	4. klasse
7	286	40,9	15,3	Bh.-4 kl.	77	76	77	44	12

Antal skoler		Folkeskoler							Antal elever med bopæl i kommunen pr. 5/9-97	
		Normalklasser								
Folkeskoler med elever	Friskoler og private grundskoler	Antal klasser	Antal elever	Klassekvotient Bh.-10 kl.	Tosprogede elever pr. 1/11-97	Antal årsværk, excl bh.kl. og ledelse	Elev/lærer ratio	Ø-tids*) procent	Friskoler og private grundskoler	Efterskoler
4	1	46	849	18,5	0	67	11,3	59%	76	50

Skolestr. og antal klasser (normalklasser)

	Kommune:		Amt:		Hele landet:	
	Elevtal	Antal klasser	Elevtal	Antal klasser	Elevtal	Antal klasser
Mindste skole	89	8	42	3	3	1
Gennemsnit	212	11,5	242	13,7	308	16,4
Største skole	310	15	660	35	821	35

Personale (Antal ansatte)

	Mænd	Kvinder
Ledere	6	0
Lærere	22	45
Bh.kl.le.	0	6
Pæd.pers.	0	0
	28	51

Antal klasser, elever og klassekvotient fordelt på klasstrin

	Normal-klasser	Normal-klasseelever	Normal-klassekvotient	Ikke fuldt årgangsdelte	Ældre tosprog. elever	Special-klasseelever (§20.1+2)	- heraf spec.kl. elever (§20.2)	Elevtal	- heraf enkelt integrerede §20.2 elever i normalkl.
Bh. klasse	5	89	17,8	0	0	0	0	89	0
1. klasse	5	90	18,0	0	0	0	0	90	0
2. klasse	5	87	17,4	0	0	0	0	87	1
3. klasse	5	79	15,8	0	0	0	0	79	0
4. klasse	4	82	20,5	0	0	0	0	82	0
5. klasse	4	83	20,8	0	0	0	0	83	0
6. klasse	4	79	19,8	0	0	0	0	79	0
7. klasse	4	70	17,5	0	0	0	0	70	0
8. klasse	4	75	18,8	0	0	0	0	75	0
9. klasse	5	87	17,4	0	0	0	0	87	0
10. klasse	1	28	28,0	0	0	0	0	28	0
1.-10. klasse	41	760	18,5	0	0	0	0	760	1
Bh.-10. klasse	46	849	18,5	0	0	0	0	849	1

I alt specialklasser, ikke fuldt årgangsdelte og ældre tosprogede

Elev	Klasser §20.1	Klassekvot. §20.1	Elever §20.2	Klasser §20.2	Klassekvot. §20.2	Ikke fuldt årgangsdelte klasser	Ældre tosprogede klasser
0	0	0,0	0	0	0,0	0	0

Ressourceforbrug (klokketimer pr. år)

	U-tid i alt	F-tid i alt	Ø-tid i alt	Ledelsestid	Tid til bh.klassen.	Ferie, søgne-helligdg. Øvrig Ø-tid			
						U-tid*) til 50%	Ø-tid*) til 50%		
Kommune									
Absolut	41.895	43.395	44.521	8.242	6.658	41.895	24.528	17.995	1.998
Pr. elev	55,1	57,1	58,6	9,7	74,8	55,1	32,3	23,7	2,6
Pr. norm. kl.:	1.021,8	1.058,4	1.085,9	179,2	1.331,6	1.021,8	598,2	438,9	48,7
Amt									
Pr. elev	55,2	57,1	58,2	8,7	64,5	38,3	22,8	24,1	-0,1
Pr. norm. kl.	1.026,8	1.063,4	1.082,9	161,6	1.209,7	712,6	424,3	449,4	-2,2
Hele landet									
Pr. elev	58,2	60,2	63,4	8,5	61,8	34,3	21,1	25,2	13,6
Pr. norm. kl.	1.123,1	1.161,3	1.221,6	164,9	1.216,4	662,3	406,9	486,6	262,1

*) Ovenstående kommunale opgørelse er baseret på indberetninger fra 4 ud af 4 skoler.

Skolefritidsordninger (SFO)

Antal	Indskrevne børn	Gns. størrelse	Børn/-fuldtids-ansatte	Omfang Bh.-4 kl.	Indskrevne børn fordelt på klasstrin				
					Bh.klasse	1. Klasse	2. Klasse	3. Klasse	4. klasse
4	243	60,8	15,2	Bh.-4 kl.	62	70	57	40	14

Antal skoler		Folkeskoler							Antal elever med bopæl i kommunen pr. 5/9-97	
		Normalklasser								
Folkeskoler med elever	Friskoler og private grundskoler	Antal klasser	Antal elever	Klassekvotient Bh.-10 kl.	Tosprogede elever pr. 1/11-97	Antal årsværk, excl bh.kl. og ledelse	Elev/lærer ratio	Ø-tids*) procent	Friskoler og private grundskoler	Efterskoler
5	1	78	1.384	17,7	33	117	10,8	56%	61	134

Skolestr. og antal klasser (normalklasser)

	Kommune:		Amt:		Hele landet:	
	Elevtal	Antal klasser	Elevtal	Antal klasser	Elevtal	Antal klasser
Mindste skole	124	8	42	3	3	1
Gennemsnit	277	15,6	242	13,7	308	16,4
Største skole	436	23	660	35	821	35

Personale (Antal ansatte)

	Mænd	Kvinder
Ledere	7	3
Lærere	42	81
Bh.kl.le.	1	7
Pæd.pers.	0	0
	50	91

Antal klasser, elever og klassekvotient fordelt på klassetrin

	Normal-klasser	Normal-klasseelever	Normal-klassekvotient	Ikke fuldt årgangsdelte	Ældre tosprog. elever	Special-klasseelever (§20.1+2)	- heraf spec.kl. elever (§20.2)	Elever ialt	- heraf enkelt integrerede §20.2 elever i normalkl.
Bh. klasse	8	147	18,4	0	0	5	0	152	0
1. klasse	8	145	18,1	0	0	0	0	145	1
2. klasse	7	126	18,0	0	0	4	0	130	0
3. klasse	9	133	14,8	0	0	11	5	144	0
4. klasse	8	163	20,4	0	0	1	1	164	0
5. klasse	8	139	17,4	0	0	7	0	146	0
6. klasse	8	132	16,5	0	0	0	0	132	0
7. klasse	8	153	19,1	0	0	0	0	153	1
8. klasse	5	111	22,2	0	0	0	0	111	0
9. klasse	7	108	15,4	0	0	6	2	114	0
10. klasse	2	27	13,5	0	0	4	0	31	0
1.-10. klasse	70	1.237	17,7	0	0	33	8	1.270	2
Bh.-10. klasse	78	1.384	17,7	0	0	38	8	1.422	2

I alt specialklasser, ikke fuldt årgangsdelte og ældre tosprogede

	Klasser §20.1	Klassekvot. §20.1	Elever §20.2	Klasser §20.2	Klassekvot. §20.2	Ikke fuldt årgangsdelte klasser	Ældre tosprogede klasser
Elever	30	6	5,0	8	2	4,0	0

Ressourceforbrug (klokketimer pr. år)

	U-tid i alt	F-tid i alt	Ø-tid i alt	Ledelsestid	Tid til bh.klassen.	U-tid*) til 50%	Ø-tid*) til 50%	Ferie, søgne-helligdg.	Øvrig Ø-tid
Kommune									
Absolut	73.521	76.358	75.776	12.344	9.698	66.086	37.333	31.585	1.067
Pr. elev	57,9	60,1	59,7	8,7	63,8	52,0	29,4	24,9	0,8
Pr. norm. kl.:	1.050,3	1.090,8	1.082,5	158,3	1.212,3	944,1	533,3	451,2	15,2
Amt									
Pr. elev	55,2	57,1	58,2	8,7	64,5	38,3	22,8	24,1	-0,1
Pr. norm. kl.	1.026,8	1.063,4	1.082,9	161,6	1.209,7	712,6	424,3	449,4	-2,2
Hele landet									
Pr. elev	58,2	60,2	63,4	8,5	61,8	34,3	21,1	25,2	13,6
Pr. norm. kl.	1.123,1	1.161,3	1.221,6	164,9	1.216,4	662,3	406,9	486,6	262,1

*) Ovenstående kommunale opgørelse er baseret på indberetninger fra 4 ud af 5 skoler.

Skolefritidsordninger (SFO)

Antal	Indskrevne børn	Gns. størrelse	Børn/-fuldtids-ansatte	Omfang Bh.-4 kl.	Indskrevne børn fordelt på klassetrin				
					Bh.klasse	1. Klasse	2. Klasse	3. Klasse	4. klasse
5	378	75,6	16,4	Bh.-4 kl.	96	93	81	61	47

Antal skoler		Folkeskoler							Antal elever med bopæl i kommunen pr. 5/9-97	
		Normalklasser								
Folkeskoler med elever	Friskoler og private grundskoler	Antal klasser	Antal elever	Klassekvotient Bh.-10 kl.	Tosprogede elever pr. 1/11-97	Antal årsværk, excl bh.kl. og ledelse	Elev/lærer ratio	Ø-tids*) procent	Friskoler og private grundskoler	Efterskoler
15	5	198	3.559	18,0	69	311	10,5	62%	202	199

Skolestr. og antal klasser (normalklasser)

	Kommune:		Amt:		Hele landet:	
	Elevtal	Antal klasser	Elevtal	Antal klasser	Elevtal	Antal klasser
Mindste skole	70	6	42	3	3	1
Gennemsnit	239	13,3	242	13,7	308	16,4
Største skole	546	28	660	35	821	35

Personale (Antal ansatte)

	Mænd	Kvinder
Ledere	23	7
Lærere	116	213
Bh.kl.le.	2	22
Pæd.pers.	0	0
	141	242

Antal klasser, elever og klassekvotient fordelt på klassetrin

	Normal-klasser	Normal-klasseelever	Normal-klassekvotient	Ikke fuldt årgangsdelte	Ældre tosprog. elever	Special-klasseelever (§20.1+2)	- heraf spec.kl. elever (§20.2)	Elever ialt	- heraf enkelt integrerede §20.2 elever i normalkl.
Bh. klasse	21	377	18,0	0	0	1	0	378	0
1. klasse	22	392	17,8	0	0	4	0	396	0
2. klasse	20	351	17,6	5	0	8	2	364	0
3. klasse	19	338	17,8	11	0	11	4	360	1
4. klasse	19	369	19,4	0	0	6	1	375	0
5. klasse	20	351	17,6	0	0	7	1	358	2
6. klasse	19	336	17,7	0	0	10	4	346	1
7. klasse	18	310	17,2	0	0	4	1	314	2
8. klasse	14	299	21,4	2	0	3	1	304	0
9. klasse	17	317	18,6	2	0	5	0	324	0
10. klasse	9	119	13,2	1	0	9	1	129	0
1.-10. klasse	177	3.182	18,0	21	0	67	15	3.270	6
Bh.-10. klasse	198	3.559	18,0	21	0	68	15	3.648	6

I alt specialklasser, ikke fuldt årgangsdelte og ældre tosprogede

Elever	Klasser §20.1	Klassekvot. §20.1	Elever §20.2	Klasser §20.2	Klassekvot. §20.2	Ikke fuldt årgangsdelte klasser	Ældre tosprogede klasser
53	9	5,9	15	3	5,0	2	0

Ressourceforbrug (klokketimer pr. år)

	U-tid i alt	F-tid i alt	Ø-tid i alt	Ledelsestid	Tid til bh.klassen.	Ferie, søgne-helligdg. Øvrig Ø-tid			
						U-tid*) til 50%	Ø-tid*) til 50%		
Kommune									
Absolut	194.707	203.888	200.072	33.257	28.915	179.633	111.251	84.745	4.077
Pr. elev	59,5	62,4	61,2	9,1	76,5	54,9	34,0	25,9	1,2
Pr. norm. kl.:	1.100,0	1.151,9	1.130,4	168,0	1.376,9	1.014,9	628,5	478,8	23,0
Amt									
Pr. elev	55,2	57,1	58,2	8,7	64,5	38,3	22,8	24,1	-0,1
Pr. norm. kl.	1.026,8	1.063,4	1.082,9	161,6	1.209,7	712,6	424,3	449,4	-2,2
Hele landet									
Pr. elev	58,2	60,2	63,4	8,5	61,8	34,3	21,1	25,2	13,6
Pr. norm. kl.	1.123,1	1.161,3	1.221,6	164,9	1.216,4	662,3	406,9	486,6	262,1

*) Ovenstående kommunale opgørelse er baseret på indberetninger fra 15 ud af 15 skoler.

Skolefritidsordninger (SFO)

Antal	Indskrevne børn	Gns. størrelse	Børn/-fuldtids-ansatte	Omfang	Indskrevne børn fordelt på klassetrin					
					Bh.klasse	1. Klasse	2. Klasse	3. Klasse	4. klasse	5. klasse
16	1.158	72,4	17,3	Bh.-6 kl.	296	290	239	214	95	23

Antal skoler		Folkeskoler							Antal elever med bopæl i kommunen pr. 5/9-97	
		Normalklasser								
Folkeskoler med elever	Friskoler og private grundskoler	Antal klasser	Antal elever	Klassekvotient Bh.-10 kl.	Tosprogede elever pr. 1/11-97	Antal årsværk, excl bh.kl. og ledelse	Elev/lærer ratio	Ø-tids*) procent	Friskoler og private grundskoler	Efterskoler
7	0	66	1.071	16,2	29	75	12,9	62%	51	31

Skolestr. og antal klasser (normalklasser)

	Kommune:		Amt:		Hele landet:	
	Elevtal	Antal klasser	Elevtal	Antal klasser	Elevtal	Antal klasser
Mindste skole	58	4	42	3	3	1
Gennemsnit	153	9,4	242	13,7	308	16,4
Største skole	302	18	660	35	821	35

Personale (Antal ansatte)

	Mænd	Kvinder
Ledere	10	1
Lærere	27	57
Bh.kl.le.	0	5
Pæd.pers.	0	0
	37	63

Antal klasser, elever og klassekvotient fordelt på klassetrin

	Normal-klasser	Normal-klasseelever	Normal-klassekvotient	Ikke fuldt årgangsdelte	Ældre tosprog. elever	Special-klasseelever (§20.1+2)	- heraf spec.kl. elever (§20.2)	Elever ialt	- heraf enkelt integrerede §20.2 elever i normalkl.
Bh. klasse	7	109	15,6	0	0	0	0	109	0
1. klasse	7	118	16,9	0	0	0	0	118	0
2. klasse	7	123	17,6	0	0	0	0	123	0
3. klasse	7	113	16,1	0	0	0	0	113	1
4. klasse	6	108	18,0	0	0	0	0	108	0
5. klasse	6	105	17,5	0	0	0	0	105	0
6. klasse	7	109	15,6	0	0	0	0	109	0
7. klasse	7	103	14,7	0	0	0	0	103	0
8. klasse	5	71	14,2	0	0	0	0	71	0
9. klasse	5	80	16,0	0	0	0	0	80	0
10. klasse	2	32	16,0	0	0	0	0	32	0
1.-10. klasse	59	962	16,3	0	0	0	0	962	1
Bh.-10. klasse	66	1.071	16,2	0	0	0	0	1.071	1

I alt specialklasser, ikke fuldt årgangsdelte og ældre tosprogede

Elever	Klasser §20.1	Klassekvot. §20.1	Elever §20.2	Klasser §20.2	Klassekvot. §20.2	Ikke fuldt årgangsdelte klasser	Ældre tosprogede klasser
0	0	0,0	0	0	0,0	0	0

Ressourceforbrug (klokketimer pr. år)

	U-tid i alt	F-tid i alt	Ø-tid i alt	Ledelsestid	Tid til bh.klassen.	Ferie, søgne-helligdg. Øvrig Ø-tid				
						U-tid*) til 50%	Ø-tid*) til 50%			
Kommune										
Absolut	48.878	49.523	45.210	9.892	5.609	14.425	8.937	22.623	13.649	
Pr. elev	50,8	51,5	47,0	9,2	51,5	15,0	9,3	23,5	14,2	
Pr. norm. kl.:	828,4	839,4	766,3	149,9	801,3	244,5	151,5	383,4	231,3	
Amt										
Pr. elev	55,2	57,1	58,2	8,7	64,5	38,3	22,8	24,1	-0,1	
Pr. norm. kl.	1.026,8	1.063,4	1.082,9	161,6	1.209,7	712,6	424,3	449,4	-2,2	
Hele landet										
Pr. elev	58,2	60,2	63,4	8,5	61,8	34,3	21,1	25,2	13,6	
Pr. norm. kl.	1.123,1	1.161,3	1.221,6	164,9	1.216,4	662,3	406,9	486,6	262,1	

*) Ovenstående kommunale opgørelse er baseret på indberetninger fra 1 ud af 7 skoler.

Skolefritidsordninger (SFO)

Antal	Indskrevne børn	Gns. størrelse	Børn/-fuldtids-ansatte	Omfang	Indskrevne børn fordelt på klassetrin			
					Bh.klasse	1. Klasse	2. Klasse	3. Klasse
5	220	44,0	14,2	Bh.-3 kl.	52	64	61	43

Antal skoler		Folkeskoler							Antal elever med bopæl i kommunen pr. 5/9-97	
		Normalklasser								
Folkeskoler med elever	Friskoler og private grundskoler	Antal klasser	Antal elever	Klassekvotient Bh.-10 kl.	Tosprogede elever pr. 1/11-97	Antal årsværk, excl bh.kl. og ledelse	Elev/lærer ratio	Ø-tids*) procent	Friskoler og private grundskoler	Efterskoler
12	2	225	4.402	19,6	308	342	11,8	58%	236	136

Skolestr. og antal klasser (normalklasser)

	Kommune:		Amt:		Hele landet:	
	Elevtal	Antal klasser	Elevtal	Antal klasser	Elevtal	Antal klasser
Mindste skole	192	12	42	3	3	1
Gennemsnit	440	22,5	242	13,7	308	16,4
Største skole	660	35	660	35	821	35

Personale (Antal ansatte)

	Mænd	Kvinder
Ledere	23	6
Lærere	127	221
Bh.kl.le.	1	23
Pæd.pers.	0	0
	151	250

Antal klasser, elever og klassekvotient fordelt på klassetrin

	Normal-klasser	Normal-klasseelever	Normal-klassekvotient	Ikke fuldt årgangsdelte	Ældre tosprog. elever	Special-klasseelever (§20.1+2)	- heraf spec.kl. elever (§20.2)	Elever ialt	- heraf enkelt integrerede §20.2 elever i normalkl.
Bh. klasse	24	471	19,6	0	0	2	0	473	0
1. klasse	23	463	20,1	0	0	5	2	468	1
2. klasse	23	447	19,4	0	0	8	4	455	0
3. klasse	21	412	19,6	0	0	4	3	416	0
4. klasse	21	425	20,2	0	0	8	5	433	0
5. klasse	21	422	20,1	0	0	6	1	428	0
6. klasse	22	411	18,7	0	0	14	5	425	0
7. klasse	21	434	20,7	0	0	14	5	448	0
8. klasse	21	404	19,2	0	3	11	7	418	0
9. klasse	18	351	19,5	0	6	14	5	371	1
10. klasse	10	162	16,2	0	7	12	8	181	0
1.-10. klasse	201	3.931	19,6	0	16	96	45	4.043	2
Bh.-10. klasse	225	4.402	19,6	0	16	98	45	4.516	2

I alt specialklasser, ikke fuldt årgangsdelte og ældre tosprogede

	Klasser §20.1	Klassekvot. §20.1	Elever §20.2	Klasser §20.2	Klassekvot. §20.2	Ikke fuldt årgangsdelte klasser	Ældre tosprogede klasser
Elever	53	10	5,3	45	10	4,5	0
							3

Ressourceforbrug (klokketimer pr. år)

	U-tid i alt	F-tid i alt	Ø-tid i alt	Ledelsestid	Tid til bh.klassen.	Ferie, søgne-helligdg. Øvrig Ø-tid				
						U-tid*) til 50%	Ø-tid*) til 50%			
Kommune										
Absolut	212.459	219.725	225.156	35.209	28.779	185.616	108.522	90.805	12.031	
Pr. elev	52,5	54,3	55,7	7,8	60,8	45,9	26,8	22,5	3,0	
Pr. norm. kl.:	1.057,0	1.093,2	1.120,2	156,5	1.199,1	923,5	539,9	451,8	59,9	
Amt										
Pr. elev	55,2	57,1	58,2	8,7	64,5	38,3	22,8	24,1	-0,1	
Pr. norm. kl.	1.026,8	1.063,4	1.082,9	161,6	1.209,7	712,6	424,3	449,4	-2,2	
Hele landet										
Pr. elev	58,2	60,2	63,4	8,5	61,8	34,3	21,1	25,2	13,6	
Pr. norm. kl.	1.123,1	1.161,3	1.221,6	164,9	1.216,4	662,3	406,9	486,6	262,1	

*) Ovenstående kommunale opgørelse er baseret på indberetninger fra 11 ud af 12 skoler.

Skolefritidsordninger (SFO)

Antal	Indskrevne børn	Gns. størrelse	Børn/-fuldtids-ansatte	Omfang Bh.-7 kl.	Indskrevne børn fordelt på klassetrin					
					Bh.klasse	1. Klasse	2. Klasse	3. Klasse	4. klasse	5. klasse
10	1.443	144,3	14,0	Bh.-7 kl.	412	402	345	284		

Antal skoler		Folkeskoler							Antal elever med bopæl i kommunen pr. 5/9-97	
		Normalklasser								
Folkeskoler med elever	Friskoler og private grundskoler	Antal klasser	Antal elever	Klassekvotient Bh.-10 kl.	Tosprogede elever pr. 1/11-97	Antal årsværk, excl bh.kl. og ledelse	Elev/lærer ratio	Ø-tids*) procent	Friskoler og private grundskoler	Efterskoler
5	2	52	763	14,7	17	44	15,8	63%	249	47

Skolestr. og antal klasser (normalklasser)

	Kommune:		Amt:		Hele landet:	
	Elevtal	Antal klasser	Elevtal	Antal klasser	Elevtal	Antal klasser
Mindste skole	74	16	42	3	3	1
Gennemsnit	153	12,0	242	13,7	308	16,4
Største skole	318	18	660	35	821	35

Personale (Antal ansatte)

	Mænd	Kvinder
Ledere	6	2
Lærere	23	42
Bh.kl.le.	0	7
Pæd.pers.	0	0
	29	51

Antal klasser, elever og klassekvotient fordelt på klasstrin

	Normal-klasser	Normal-klasseelever	Normal-klassekvotient	Ikke fuldt årgangsdelte	Ældre tosprog. elever	Special-klasseelever (§20.1+2)	- heraf spec.kl. elever (§20.2)	Elever ialt	- heraf enkelt integrerede §20.2 elever i normalkl.
Bh. klasse	6	95	15,8	0	0	0	0	95	0
1. klasse	6	96	16,0	0	0	0	0	96	0
2. klasse	6	92	15,3	0	0	0	0	92	0
3. klasse	7	104	14,9	0	0	0	0	104	0
4. klasse	6	68	11,3	0	0	13	8	81	0
5. klasse	6	106	17,7	0	0	0	0	106	0
6. klasse	7	89	12,7	0	0	4	4	93	1
7. klasse	6	80	13,3	0	0	0	0	80	0
8. klasse	1	17	17,0	0	0	6	6	23	0
9. klasse	1	16	16,0	0	0	5	5	21	0
10. klasse	0	0	0,0	0	0	0	0	0	0
1.-10. klasse	46	668	14,5	0	0	28	23	696	1
Bh.-10. klasse	52	763	14,7	0	0	28	23	791	1

I alt specialklasser, ikke fuldt årgangsdelte og ældre tosprogede

	Klasser §20.1	Klassekvot. §20.1	Elever §20.2	Klasser §20.2	Klassekvot. §20.2	Ikke fuldt årgangsdelte klasser	Ældre tosprogede klasser
Elever	5	1	5,0	23	7	3,3	8
							0

Ressourceforbrug (klokketimer pr. år)

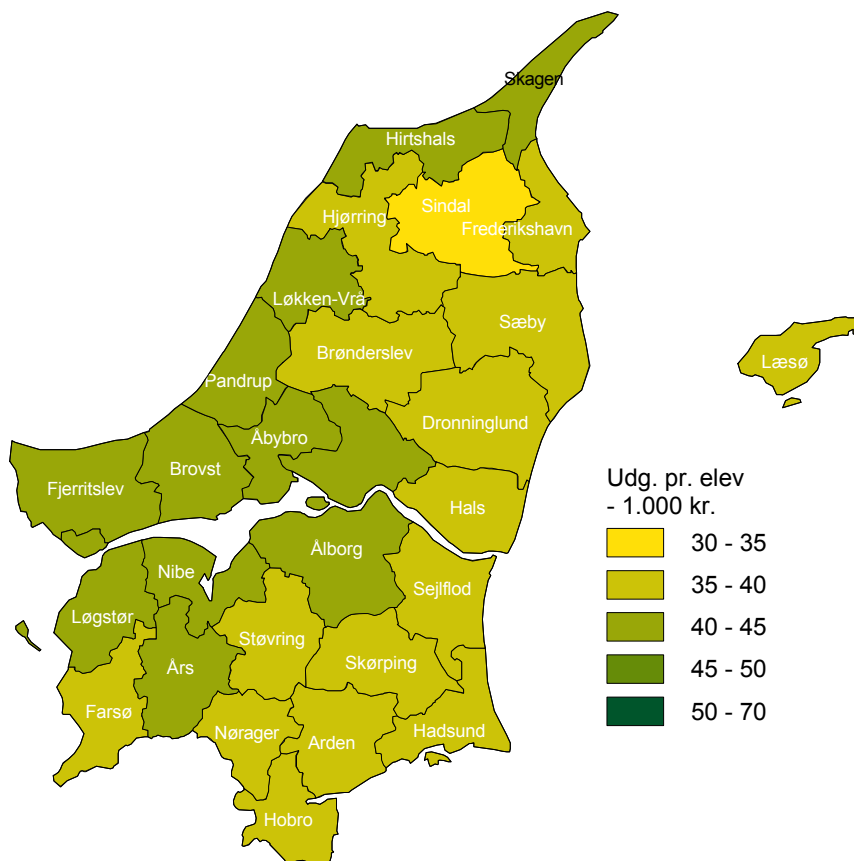
	U-tid i alt	F-tid i alt	Ø-tid i alt	Ledelsestid	Tid til bh.klassen.	U-tid*) til 50%	Ø-tid*) til 50%	Ferie, søgne-helligdg.	Øvrig Ø-tid
Kommune									
Absolut	24.682	25.402	34.901	5.369	5.239	24.682	15.471	18.743	687
Pr. elev	35,5	36,5	50,1	6,8	55,1	35,5	22,2	26,9	1,0
Pr. norm. kl.:	536,6	552,2	758,7	103,3	873,2	536,6	336,3	407,5	14,9
Amt									
Pr. elev	55,2	57,1	58,2	8,7	64,5	38,3	22,8	24,1	-0,1
Pr. norm. kl.	1.026,8	1.063,4	1.082,9	161,6	1.209,7	712,6	424,3	449,4	-2,2
Hele landet									
Pr. elev	58,2	60,2	63,4	8,5	61,8	34,3	21,1	25,2	13,6
Pr. norm. kl.	1.123,1	1.161,3	1.221,6	164,9	1.216,4	662,3	406,9	486,6	262,1

*) Ovenstående kommunale opgørelse er baseret på indberetninger fra 4 ud af 5 skoler.

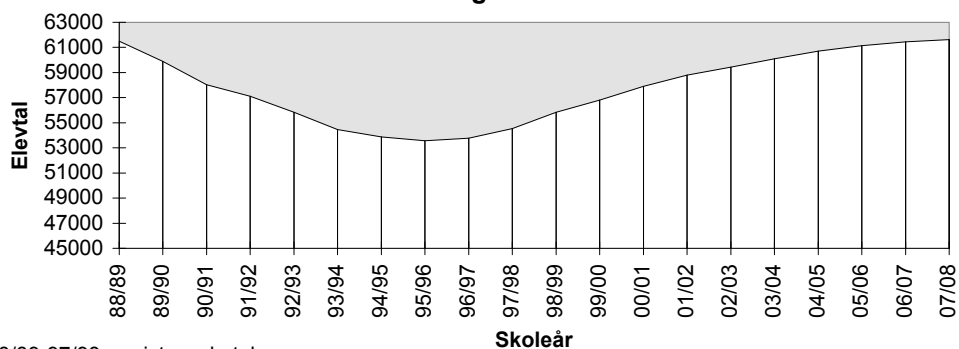
Skolefritidsordninger (SFO)

Antal	Indskrevne børn	Gns. størrelse	Børn/-fuldtids-ansatte	Omfang	Indskrevne børn fordelt på klasstrin			
					Bh.klasse	1. Klasse	2. Klasse	3. Klasse
1	96	96,0	17,0	Bh.-3 kl.	30	29	20	17

Nordjyllands Amtskommune

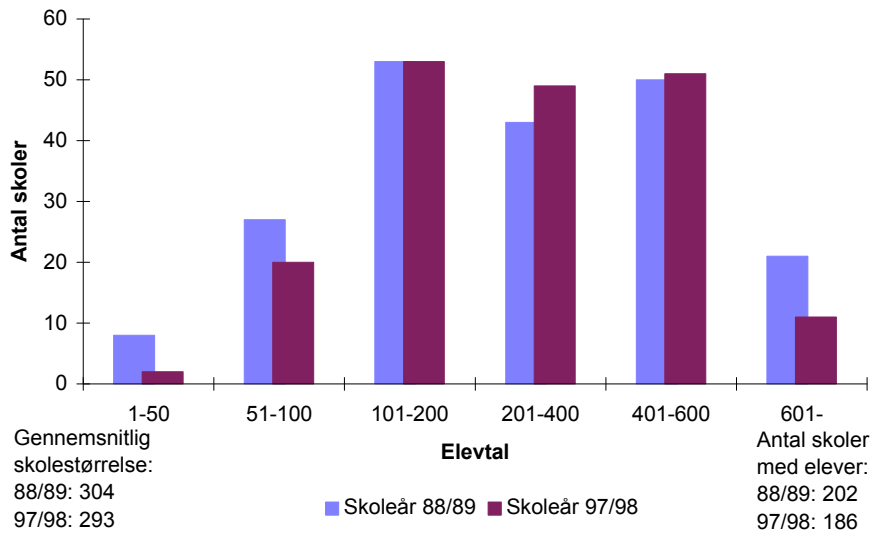


Udviklingen i elevtallet - offentlige skoler

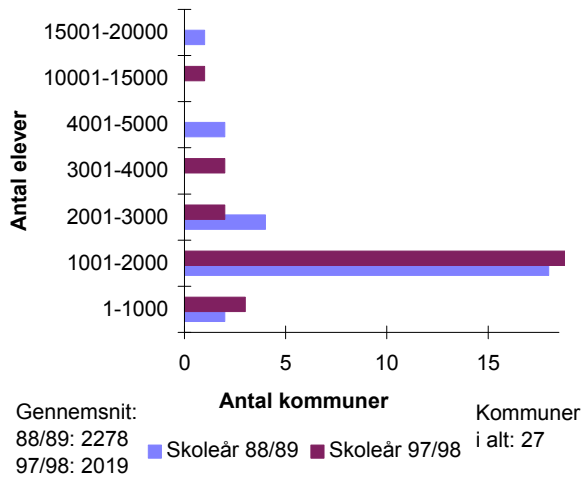


88/89-97/98: registrerede tal
98/99-07/08: prognose

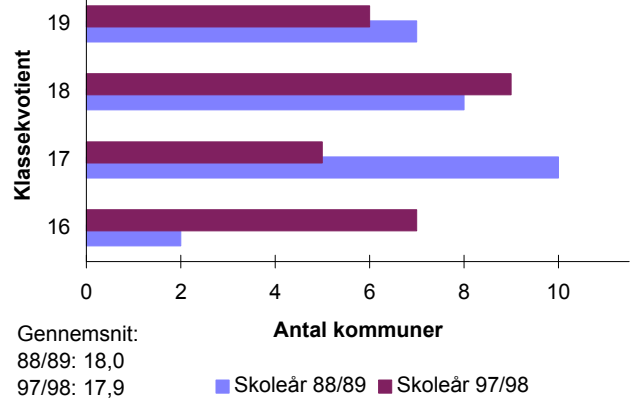
Skoler fordelt efter elevtal (skolestørrelse)



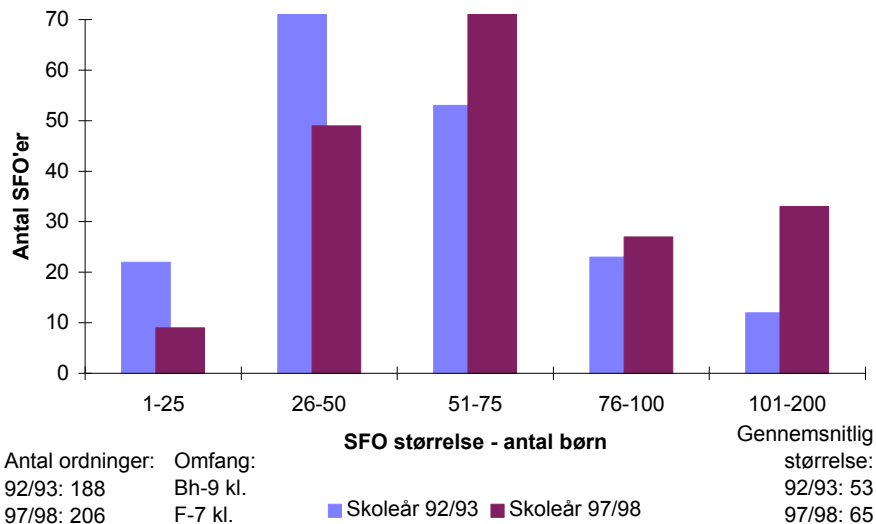
Skolevæsnernes størrelse



Kommuner fordelt i intervaller efter gennemsnitlig klassekvotient (1-10 kl.)



SFO'er fordelt efter antal børn



Antal skoler		Folkeskoler							Antal elever med bopæl i amtet pr. 5/9-97	
		Normalklasser								
Folkeskoler med elever	Friskoler og private grundskoler	Antal klasser	Antal elever	Klassekvotient Bh.-10 kl.	Tosprogede elever pr. 1/11-97	Antal årsværk, excl bh.kl. og ledelse	Elev/lærer ratio	Ø-tids*) procent	Friskoler og private grundskoler	Efterskoler
186	32	2.959	53.018	17,9	2.392	4.473	10,9	61%	4.754	2.131

Skolestr. og antal klasser (normalklasser)

	Amt:		Hele landet:	
	Elevtal	Antal klasser	Elevtal	Antal klasser
Mindste skole	26	6	3	1
Gennemsnit	286	16,0	308	16,4
Største skole	772	36	821	35

Personale (Antal ansatte)

	Mænd	Kvinder
	Ledere	273
Lærere	1.870	3.032
Bh.kl.le.	9	330
Pæd.pers.	5	9
	2.157	3.448

Antal klasser, elever og klassekvotient fordelt på klassetrin

	Normal-klasser	Normal-klasseelever	Normal-klassekvotient	Ikke fuldt årgangsdelte	Ældre tosprog. elever	Special-klasse-elever (§20.1+2)	- heraf spec.kl. elever (§20.2)	Elever ialt	- heraf enkelt integrerede §20.2 elever i normalkl.
Bh. klasse	314	5.802	18,5	12	0	92	44	5.906	6
1. klasse	315	5.680	18,0	22	0	151	97	5.853	6
2. klasse	306	5.500	18,0	16	0	120	53	5.636	15
3. klasse	289	5.232	18,1	6	0	115	59	5.353	18
4. klasse	283	5.023	17,7	15	0	124	50	5.162	19
5. klasse	286	5.021	17,6	14	0	148	57	5.183	17
6. klasse	281	4.970	17,7	7	0	138	43	5.115	25
7. klasse	272	4.813	17,7	9	0	148	49	4.970	28
8. klasse	237	4.454	18,8	0	34	107	38	4.595	9
9. klasse	247	4.323	17,5	1	26	107	35	4.457	11
10. klasse	129	2.200	17,1	0	23	70	23	2.293	3
1.-10. klasse	2.645	47.216	17,9	90	83	1.228	504	48.617	151
Bh.-10. klasse	2.959	53.018	17,9	102	83	1.320	548	54.523	157

I alt specialklasser, ikke fuldt årgangsdelte og ældre tosprogede

Elever §20.1	Klasser §20.1	Klassekvot. §20.1	Elever §20.2	Klasser §20.2	Klassekvot. §20.2	Ikke fuldt årgangsdelte klasser	Ældre tosprogede klasser
772	138	5,6	548	94	5,8	12	2

Ressourceforbrug (klokketimer pr. år, PPR indgår i amtets tidsopgørelse.)

	U-tid i alt	F-tid i alt	Ø-tid i alt	Ledelsestid	Tid til bh.klassep.	Ferie, søgne-helligdg. Øvrig Ø-tid			
						U-tid*) til 50%	Ø-tid*) til 50%		
Amt									
Absolut	2.848.207	2.959.967	2.797.878	436.612	375.296	1.997.110	1.208.288	1.200.668	274.510
Pr. elev	58,6	60,9	57,5	8,0	63,5	41,1	24,9	24,7	5,6
Pr. norm. kl.	1.076,8	1.119,1	1.057,8	147,6	1.195,2	755,1	456,8	453,9	103,8
Hele landet									
Pr. elev	58,2	60,2	63,4	8,5	61,8	34,3	21,1	25,2	13,6
Pr. norm. kl.	1.123,1	1.161,3	1.221,6	164,9	1.216,4	662,3	406,9	486,6	262,1

*) Ovenstående amtskommunale opgørelse er baseret på indberetninger fra 133 ud af 186 skoler.

Skolefritidsordninger (SFO)

Antal	Indskrevne børn	Gns. størrelse	Børn/-fuldtids-ansatte	Omfang	Indskrevne børn fordelt på klassetrin					
					Førskole	Bh.klasse	1. Klasse	2. Klasse	3. Klasse	4. Klasse
206	13.341	64,8	10,8	F-7 kl.	285	3.494	3.342	2.981	2.149	557

Antal skoler		Folkeskoler								Antal elever med bopæl i amtet pr. 5/9-97	
		Normalklasser									
Folkeskoler med elever	Friskoler og private grundskoler	Antal klasser	Antal elever	Klassekvotient Bh.-10 kl.	Tosprogede elever pr. 1/11-97	Antal årsværk, excl bh.kl. og ledelse	Elev/lærer ratio	Ø-tids*) procent	Friskoler og private grundskoler	Efterskoler	
3	32	0	0	0,0	2.392	72	2,2	0%	4.754	2.131	

Skolestr. og antal klasser (normalklasser)

	Amt:		Hele landet:	
	Elevtal	Antal klasser	Elevtal	Antal klasser
Mindste skole	0	0	23	5
Gennemsnit	0	0,0	64	7,8
Største skole	0	0	115	10

Personale (Antal ansatte)

	Antal ansatte	
	Mænd	Kvinder
Ledere	6	1
Lærere	22	37
Bh.kl.le.	2	2
Pæd.pers.	1	7
	31	47

Antal klasser, elever og klassekvotient fordelt på klassetrin

	Normal-klasser	Normal-klasseelever	Normal-klassekvotient	Ikke fuldt årgangsdelte	Ældre tosprog. elever	Special-klasse-elever (§20.1+2)	- heraf spec.kl. elever (§20.2)	Elever ialt	- heraf enkelt integrerede §20.2 elever i normalkl.
Bh. klasse	0	0	0,0	0	0	15	15	15	0
1. klasse	0	0	0,0	0	0	22	22	22	0
2. klasse	0	0	0,0	0	0	9	9	9	0
3. klasse	0	0	0,0	0	0	16	16	16	0
4. klasse	0	0	0,0	0	0	18	18	18	0
5. klasse	0	0	0,0	0	0	15	15	15	0
6. klasse	0	0	0,0	0	0	25	25	25	0
7. klasse	0	0	0,0	0	0	15	15	15	0
8. klasse	0	0	0,0	0	0	11	11	11	0
9. klasse	0	0	0,0	0	0	14	14	14	0
10. klasse	0	0	0,0	0	0	16	16	16	0
1.-10. klasse	0	0	0,0	0	0	161	161	161	0
Bh.-10. klasse	0	0	0,0	0	0	176	176	176	0

I alt specialklasser, ikke fuldt årgangsdelte og ældre tosprogede

Elever §20.1	Klasser §20.1	Klassekvot. §20.1	Elever §20.2	Klasser §20.2	Klassekvot. §20.2	Ikke fuldt årgangsdelte klasser	Ældre tosprogede klasser
0	0	0,0	176	49	3,6	0	0

Ressourceforbrug (klokketimer pr. år)

	U-tid i alt	F-tid i alt	Ø-tid i alt	Ledelsestid	Tid til bh.klassep.	Ferie, søgne-helligdg. Øvrig Ø-tid			
						U-tid*) til 50%	Ø-tid*) til 50%		
Amt									
Absolut	46.863	46.683	44.327	15.009	2.600	0	0	4.026	40.301
Pr. elev	291,1	290,0	275,3	85,3	173,3	0,0	0,0	25,0	250,3
Pr. norm. kl.	0,0	0,0	0,0	0,0	0,0	0,0	0,0	0,0	0,0
Hele landet									
Pr. elev	210,9	211,6	181,1	62,0	154,9	0,0	0,0	34,2	146,8
Pr. norm. kl.	24.380,1	24.463,2	20.932,4	6.692,1	5.886,0	0,0	0,0	3.955,2	16.977,2

*) Ovenstående amtskommunale opgørelse er baseret på indberetninger fra 0 ud af 3 skoler.

Skolefritidsordninger (SFO)

Antal	Indskrevne børn	Gns. størrelse	Børn/-fuldtids-ansatte	Omfang	Indskrevne børn fordelt på klassetrin					
					Bh.klasse	1. Klasse	2. Klasse	3. Klasse	4. Klasse	5. Klasse
3	67	22,3	4,3	Bh.-8 kl.	6	9	8	4	12	4

Antal skoler		Folkeskoler							Antal elever med bopæl i amtet pr. 5/9-97	
		Normalklasser								
Folkeskoler med elever	Friskoler og private grundskoler	Antal klasser	Antal elever	Klassekvotient Bh.-10 kl.	Tosprogede elever pr. 1/11-97	Antal årsværk, excl bh.kl. og ledelse	Elev/lærer ratio	Ø-tids*) procent	Friskoler og private grundskoler	Efterskoler
187	32	2.959	53.018	17,9	2.392	4.481	10,9	61%	4.754	2.131

Skolestr. og antal klasser (normalklasser)

	Amt:		Hele landet:	
	Elevtal	Antal klasser	Elevtal	Antal klasser
Mindste skole	26	6	3	1
Gennemsnit	286	16,0	308	16,4
Største skole	772	36	821	35

Personale (Antal ansatte)

	Mænd	Kvinder
	Ledere	275
Lærere	1.876	3.035
Bh.kl.le.	9	330
Pæd.pers.	10	16
	2.170	3.460

Antal klasser, elever og klassekvotient fordelt på klassetrin

	Normal-klasser	Normal-klasseelever	Normal-klassekvotient	Ikke fuldt årgangsdelte	Ældre tosprog. elever	Special-klasse-elever (§20.1+2)	- heraf spec.kl. elever (§20.2)	Elever ialt	- heraf enkelt integrerede §20.2 elever i normalkl.
Bh. klasse	314	5.802	18,5	12	0	92	44	5.906	6
1. klasse	315	5.680	18,0	22	0	151	97	5.853	6
2. klasse	306	5.500	18,0	16	0	120	53	5.636	15
3. klasse	289	5.232	18,1	6	0	115	59	5.353	18
4. klasse	283	5.023	17,7	15	0	127	53	5.165	19
5. klasse	286	5.021	17,6	14	0	154	63	5.189	17
6. klasse	281	4.970	17,7	7	0	139	44	5.116	25
7. klasse	272	4.813	17,7	9	0	155	56	4.977	28
8. klasse	237	4.454	18,8	0	34	114	45	4.602	9
9. klasse	247	4.323	17,5	1	26	107	35	4.457	11
10. klasse	129	2.200	17,1	0	23	70	23	2.293	3
1.-10. klasse	2.645	47.216	17,9	90	83	1.252	528	48.641	151
Bh.-10. klasse	2.959	53.018	17,9	102	83	1.344	572	54.547	157

I alt specialklasser, ikke fuldt årgangsdelte og ældre tosprogede

Elever §20.1	Klasser §20.1	Klassekvot. §20.1	Elever §20.2	Klasser §20.2	Klassekvot. §20.2	Ikke fuldt årgangsdelte klasser	Ældre tosprogede klasser
772	138	5,6	572	98	5,8	12	2

Ressourceforbrug (klokketimer pr. år, PPR indgår i amtets tidsopgørelse.)

	U-tid i alt	F-tid i alt	Ø-tid i alt	Ledelsestid	Tid til bh.klassep.	Ferie, søgne-helligdg. Øvrig Ø-tid			
						U-tid*) til 50%	Ø-tid*) til 50%		
Amt									
Absolut	2.853.100	2.964.860	2.803.473	438.939	375.296	1.997.110	1.208.288	1.200.668	280.105
Pr. elev	58,7	61,0	57,6	8,0	63,5	41,1	24,8	24,7	5,8
Pr. norm. kl.	1.078,7	1.120,9	1.059,9	148,3	1.195,2	755,1	456,8	453,9	105,9
Hele landet									
Pr. elev	58,3	60,3	63,4	8,6	61,8	34,3	21,1	25,2	13,7
Pr. norm. kl.	1.124,4	1.162,6	1.223,8	165,5	1.216,4	662,3	406,9	486,9	263,9

*) Ovenstående amtskommunale opgørelse er baseret på indberetninger fra 133 ud af 187 skoler.

Skolefritidsordninger (SFO)

Antal	Indskrevne børn	Gns. størrelse	Børn/-fuldtids-ansatte	Omfang	Indskrevne børn fordelt på klassetrin					
					Førskole	Bh.klasse	1. Klasse	2. Klasse	3. Klasse	4. Klasse
206	13.341	64,8	10,8	F-7 kl.	285	3.494	3.342	2.981	2.149	557

Antal skoler		Folkeskoler							Antal elever med bopæl i kommunen pr. 5/9-97	
		Normalklasser								
Folkeskoler med elever	Friskoler og private grundskoler	Antal klasser	Antal elever	Klassekvotient Bh.-10 kl.	Tosprogede elever pr. 1/11-97	Antal årsværk, excl bh.kl. og ledelse	Elev/lærer ratio	Ø-tids*) procent	Friskoler og private grundskoler	Efterskoler
6	1	69	1.099	15,9	20	93	10,4	53%	99	47

Skolestr. og antal klasser (normalklasser)

	Kommune:		Amt:		Hele landet:	
	Elevtal	Antal klasser	Elevtal	Antal klasser	Elevtal	Antal klasser
Mindste skole	72	8	26	6	3	1
Gennemsnit	183	11,5	286	16,0	308	16,4
Største skole	515	28	772	36	821	35

Personale (Antal ansatte)

	Mænd	Kvinder
Ledere	6	2
Lærere	28	62
Bh.kl.le.	2	6
Pæd.pers.	0	0
	36	70

Antal klasser, elever og klassekvotient fordelt på klassetrin

	Normal-klasser	Normal-klasseelever	Normal-klassekvotient	Ikke fuldt årgangsdelte	Ældre tosprog. elever	Special-klasseelever (§20.1+2)	- heraf spec.kl. elever (§20.2)	Elever ialt	- heraf enkelt integrerede §20.2 elever i normalkl.
Bh. klasse	9	143	15,9	0	0	0	0	143	0
1. klasse	7	117	16,7	0	0	7	7	124	0
2. klasse	7	125	17,9	0	0	0	0	125	1
3. klasse	7	111	15,9	0	0	0	0	111	0
4. klasse	7	109	15,6	0	0	0	0	109	0
5. klasse	7	109	15,6	0	0	1	0	110	1
6. klasse	7	107	15,3	0	0	1	0	108	0
7. klasse	7	104	14,9	0	0	0	0	104	0
8. klasse	4	66	16,5	0	0	2	0	68	0
9. klasse	5	82	16,4	0	0	0	0	82	1
10. klasse	2	26	13,0	0	0	0	0	26	0
1.-10. klasse	60	956	15,9	0	0	11	7	967	3
Bh.-10. klasse	69	1.099	15,9	0	0	11	7	1.110	3

I alt specialklasser, ikke fuldt årgangsdelte og ældre tosprogede

Elever	Klasser §20.1	Klassekvot. §20.1	Elever §20.2	Klasser §20.2	Klassekvot. §20.2	Ikke fuldt årgangsdelte klasser	Ældre tosprogede klasser
4	1	4,0	7	1	7,0	0	0

Ressourceforbrug (klokketimer pr. år)

	U-tid i alt	F-tid i alt	Ø-tid i alt	Ledelsestid	Tid til bh.klassen.	U-tid*) til 50%	Ø-tid*) til 50%	Ferie, søgne-helligdg.	Øvrig Ø-tid
Kommune									
Absolut	56.575	57.085	65.095	9.325	9.256	56.575	29.805	23.334	11.956
Pr. elev	58,5	59,0	67,3	8,4	64,7	58,5	30,8	24,1	12,4
Pr. norm. kl.:	942,9	951,4	1.084,9	135,1	1.028,4	942,9	496,8	388,9	199,3
Amt									
Pr. elev	58,6	60,9	57,5	8,0	63,5	41,1	24,9	24,7	5,6
Pr. norm. kl.	1.076,8	1.119,1	1.057,8	147,6	1.195,2	755,1	456,8	453,9	103,8
Hele landet									
Pr. elev	58,2	60,2	63,4	8,5	61,8	34,3	21,1	25,2	13,6
Pr. norm. kl.	1.123,1	1.161,3	1.221,6	164,9	1.216,4	662,3	406,9	486,6	262,1

*) Ovenstående kommunale opgørelse er baseret på indberetninger fra 6 ud af 6 skoler.

Skolefritidsordninger (SFO)

Antal	Indskrevne børn	Gns. størrelse	Børn/-fuldtids-ansatte	Omfang	Indskrevne børn fordelt på klassetrin					
					Førskole	Bh.klasse	1. Klasse	2. Klasse	3. klasse	4. klasse
6	347	57,8	13,8	F-4 kl.	13	111	83	84	55	1

Antal skoler		Folkeskoler							Antal elever med bopæl i kommunen pr. 5/9-97	
		Normalklasser								
Folkeskoler med elever	Friskoler og private grundskoler	Antal klasser	Antal elever	Klassekvotient Bh.-10 kl.	Tosprogede elever pr. 1/11-97	Antal årsværk, excl bh.kl. og ledelse	Elev/lærer ratio	Ø-tids*) procent	Friskoler og private grundskoler	Efterskoler
5	0	59	1.017	17,2	19	87	10,5	53%	50	35

Skolestr. og antal klasser (normalklasser)

	Kommune:		Amt:		Hele landet:	
	Elevtal	Antal klasser	Elevtal	Antal klasser	Elevtal	Antal klasser
Mindste skole	111	8	26	6	3	1
Gennemsnit	203	11,8	286	16,0	308	16,4
Største skole	408	23	772	36	821	35

Personale (Antal ansatte)

	Mænd	Kvinder
Ledere	7	2
Lærere	27	62
Bh.kl.le.	0	6
Pæd.pers.	0	0
	34	70

Antal klasser, elever og klassekvotient fordelt på klassetrin

	Normal-klasser	Normal-klasseelever	Normal-klassekvotient	Ikke fuldt årgangsdelte	Ældre tosprog. elever	Special-klasseelever (§20.1+2)	- heraf spec.kl. elever (§20.2)	Elever ialt	- heraf enkelt integrerede §20.2 elever i normalkl.
Bh. klasse	6	120	20,0	0	0	0	0	120	0
1. klasse	6	94	15,7	0	0	0	0	94	0
2. klasse	6	106	17,7	0	0	0	0	106	0
3. klasse	6	88	14,7	0	0	0	0	88	0
4. klasse	6	92	15,3	0	0	0	0	92	0
5. klasse	6	101	16,8	0	0	0	0	101	0
6. klasse	6	88	14,7	0	0	4	0	92	0
7. klasse	5	101	20,2	0	0	5	0	106	0
8. klasse	5	91	18,2	0	0	4	0	95	0
9. klasse	4	79	19,8	0	0	1	0	80	0
10. klasse	3	57	19,0	0	0	1	0	58	0
1.-10. klasse	53	897	16,9	0	0	15	0	912	0
Bh.-10. klasse	59	1.017	17,2	0	0	15	0	1.032	0

I alt specialklasser, ikke fuldt årgangsdelte og ældre tosprogede

Elev	Klasser §20.1	Klassekvot. §20.1	Elever §20.2	Klasser §20.2	Klassekvot. §20.2	Ikke fuldt årgangsdelte klasser	Ældre tosprogede klasser
15	3	5,0	0	0	0,0	0	0

Ressourceforbrug (klokketimer pr. år)

	U-tid i alt	F-tid i alt	Ø-tid i alt	Ledelsestid	Tid til bh.klassen.	Ferie, søgne- helligdg. Øvrig Ø-tid				
						U-tid*) til 50%	Ø-tid*) til 50%			
Kommune										
Absolut	55.965	57.674	52.811	11.233	8.105	32.170	17.062	23.619	12.130	
Pr. elev	61,4	63,2	57,9	10,9	67,5	35,3	18,7	25,9	13,3	
Pr. norm. kl.:	1.055,9	1.088,2	996,4	190,4	1.350,8	607,0	321,9	445,6	228,9	
Amt										
Pr. elev	58,6	60,9	57,5	8,0	63,5	41,1	24,9	24,7	5,6	
Pr. norm. kl.	1.076,8	1.119,1	1.057,8	147,6	1.195,2	755,1	456,8	453,9	103,8	
Hele landet										
Pr. elev	58,2	60,2	63,4	8,5	61,8	34,3	21,1	25,2	13,6	
Pr. norm. kl.	1.123,1	1.161,3	1.221,6	164,9	1.216,4	662,3	406,9	486,6	262,1	

*) Ovenstående kommunale opgørelse er baseret på indberetninger fra 4 ud af 5 skoler.

Skolefritidsordninger (SFO)

Antal	Indskrevne børn	Gns. størrelse	Børn/-fuldtids-ansatte	Omfang	Indskrevne børn fordelt på klassetrin				
					Bh.klasse	1. Klasse	2. Klasse	3. Klasse	4. klasse
5	296	59,2	17,7	Bh.-4 kl.	89	72	69	44	22

Antal skoler		Folkeskoler							Antal elever med bopæl i kommunen pr. 5/9-97	
		Normalklasser								
Folkeskoler med elever	Friskoler og private grundskoler	Antal klasser	Antal elever	Klassekvotient Bh.-10 kl.	Tosprogede elever pr. 1/11-97	Antal årsværk, excl bh.kl. og ledelse	Elev/lærer ratio	Ø-tids*) procent	Friskoler og private grundskoler	Efterskoler
7	1	125	2.302	18,4	104	198	10,7	62%	160	111

Skolestr. og antal klasser (normalklasser)

	Kommune:		Amt:		Hele landet:	
	Elevtal	Antal klasser	Elevtal	Antal klasser	Elevtal	Antal klasser
Mindste skole	111	8	26	6	3	1
Gennemsnit	329	17,9	286	16,0	308	16,4
Største skole	490	23	772	36	821	35

Personale (Antal ansatte)

	Mænd	Kvinder
Ledere	17	10
Lærere	72	117
Bh.kl.le.	0	11
Pæd.pers.	0	0
	89	138

Antal klasser, elever og klassekvotient fordelt på klasstrin

	Normal-klasser	Normal-klasseelever	Normal-klassekvotient	Ikke fuldt årgangsdelte	Ældre tosprog. elever	Special-klasseelever (§20.1+2)	- heraf spec.kl. elever (§20.2)	Elever ialt	- heraf enkelt integrerede §20.2 elever i normalkl.
Bh. klasse	12	225	18,8	0	0	3	0	228	0
1. klasse	13	259	19,9	0	0	0	0	259	0
2. klasse	12	234	19,5	0	0	5	0	239	0
3. klasse	11	208	18,9	0	0	7	0	215	1
4. klasse	12	225	18,8	0	0	5	0	230	1
5. klasse	12	218	18,2	0	0	2	0	220	0
6. klasse	12	206	17,2	0	0	8	0	214	0
7. klasse	13	219	16,8	0	0	8	0	227	0
8. klasse	10	195	19,5	0	0	5	0	200	0
9. klasse	10	189	18,9	0	0	1	0	190	0
10. klasse	8	124	15,5	0	0	2	0	126	0
1.-10. klasse	113	2.077	18,4	0	0	43	0	2.120	2
Bh.-10. klasse	125	2.302	18,4	0	0	46	0	2.348	2

I alt specialklasser, ikke fuldt årgangsdelte og ældre tosprogede

Elever	Klasser §20.1	Klassekvot. §20.1	Elever §20.2	Klasser §20.2	Klassekvot. §20.2	Ikke fuldt årgangsdelte klasser	Ældre tosprogede klasser
46	6	7,7	0	0	0,0	0	0

Ressourceforbrug (klokketimer pr. år, PPR indgår i kommunens tidsopgørelse.)

	U-tid i alt	F-tid i alt	Ø-tid i alt	Ledelsestid	Tid til bh.klassen.	U-tid*) til 50%	Ø-tid*) til 50%	Ferie, søgne-helligdg.	Øvrig Ø-tid
Kommune									
Absolut	116.027	119.045	145.223	33.105	13.418	112.877	69.561	53.162	22.500
Pr. elev	54,7	56,2	68,5	14,1	58,9	53,2	32,8	25,1	10,6
Pr. norm. kl.:	1.026,8	1.053,5	1.285,2	264,8	1.118,2	998,9	615,6	470,5	199,1
Amt									
Pr. elev	58,6	60,9	57,5	8,0	63,5	41,1	24,9	24,7	5,6
Pr. norm. kl.	1.076,8	1.119,1	1.057,8	147,6	1.195,2	755,1	456,8	453,9	103,8
Hele landet									
Pr. elev	58,2	60,2	63,4	8,5	61,8	34,3	21,1	25,2	13,6
Pr. norm. kl.	1.123,1	1.161,3	1.221,6	164,9	1.216,4	662,3	406,9	486,6	262,1

*) Ovenstående kommunale opgørelse er baseret på indberetninger fra 7 ud af 7 skoler.

Skolefritidsordninger (SFO)

Antal	Indskrevne børn	Gns. størrelse	Børn/-fuldtids-ansatte	Omfang	Indskrevne børn fordelt på klasstrin					
					Bh.klasse	1. Klasse	2. Klasse	3. Klasse	4. klasse	5. klasse
7	597	85,3	10,6	Bh.-6 kl.	175	171	141	107	1	1

Antal skoler		Folkeskoler							Antal elever med bopæl i kommunen pr. 5/9-97	
		Normalklasser								
Folkeskoler med elever	Friskoler og private grundskoler	Antal klasser	Antal elever	Klassekvotient Bh.-10 kl.	Tosprogede elever pr. 1/11-97	Antal årsværk, excl bh.kl. og ledelse	Elev/lærer ratio	Ø-tids*) procent	Friskoler og private grundskoler	Efterskoler
6	1	98	1.890	19,3	16	178	9,8	62%	51	52

Skolestr. og antal klasser (normalklasser)

	Kommune:		Amt:		Hele landet:	
	Elevtal	Antal klasser	Elevtal	Antal klasser	Elevtal	Antal klasser
Mindste skole	109	8	26	6	3	1
Gennemsnit	315	16,3	286	16,0	308	16,4
Største skole	556	28	772	36	821	35

Personale (Antal ansatte)

	Mænd	Kvinder
Ledere	11	3
Lærere	64	115
Bh.kl.le.	0	11
Pæd.pers.	0	0
	75	129

Antal klasser, elever og klassekvotient fordelt på klassetrin

	Normal-klasser	Normal-klasseelever	Normal-klassekvotient	Ikke fuldt årgangsdelte	Ældre tosprog. elever	Special-klasseelever (§20.1+2)	- heraf spec.kl. elever (§20.2)	Elever ialt	- heraf enkelt integrerede §20.2 elever i normalkl.
Bh. klasse	9	201	22,3	0	0	1	1	202	0
1. klasse	11	221	20,1	0	0	3	2	224	0
2. klasse	10	183	18,3	0	0	1	1	184	0
3. klasse	11	193	17,5	0	0	6	2	199	1
4. klasse	10	188	18,8	0	0	5	2	193	4
5. klasse	10	190	19,0	0	0	2	1	192	0
6. klasse	8	154	19,3	0	0	5	2	159	0
7. klasse	9	175	19,4	0	0	5	0	180	2
8. klasse	7	151	21,6	0	0	9	2	160	0
9. klasse	9	161	17,9	0	0	3	0	164	0
10. klasse	4	73	18,3	0	0	8	2	81	0
1.-10. klasse	89	1.689	19,0	0	0	47	14	1.736	7
Bh.-10. klasse	98	1.890	19,3	0	0	48	15	1.938	7

I alt specialklasser, ikke fuldt årgangsdelte og ældre tosprogede

Elev	Klasser §20.1	Klassekvot. §20.1	Elev §20.2	Klasser §20.2	Klassekvot. §20.2	Ikke fuldt årgangsdelte klasser	Ældre tosprogede klasser
33	8	4,1	15	3	5,0	0	0

Ressourceforbrug (klokketimer pr. år)

	U-tid i alt	F-tid i alt	Ø-tid i alt	Ledelsestid	Tid til bh.klassen.	U-tid*) til 50%	Ø-tid*) til 50%	Ferie, søgne-helligdg.	Øvrig Ø-tid
Kommune									
Absolut	104.549	109.486	127.892	14.652	12.785	96.966	60.161	45.512	18.449
Pr. elev	60,2	63,1	73,7	7,6	63,3	55,9	34,7	26,2	10,6
Pr. norm. kl.:	1.174,7	1.230,2	1.437,0	149,5	1.420,6	1.089,5	676,0	511,4	207,3
Amt									
Pr. elev	58,6	60,9	57,5	8,0	63,5	41,1	24,9	24,7	5,6
Pr. norm. kl.	1.076,8	1.119,1	1.057,8	147,6	1.195,2	755,1	456,8	453,9	103,8
Hele landet									
Pr. elev	58,2	60,2	63,4	8,5	61,8	34,3	21,1	25,2	13,6
Pr. norm. kl.	1.123,1	1.161,3	1.221,6	164,9	1.216,4	662,3	406,9	486,6	262,1

*) Ovenstående kommunale opgørelse er baseret på indberetninger fra 5 ud af 6 skoler.

Skolefritidsordninger (SFO)

Antal	Indskrevne børn	Gns. størrelse	Børn/-fuldtids-ansatte	Omfang	Indskrevne børn fordelt på klassetrin			
					Bh.klasse	1. klasse	2. klasse	3. klasse
0	0	0,0	0,0		0	0	0	0

Antal skoler		Folkeskoler							Antal elever med bopæl i kommunen pr. 5/9-97	
		Normalklasser								
Folkeskoler med elever	Friskoler og private grundskoler	Antal klasser	Antal elever	Klassekvotient Bh.-10 kl.	Tosprogede elever pr. 1/11-97	Antal årsværk, excl bh.kl. og ledelse	Elev/lærer ratio	Ø-tids*) procent	Friskoler og private grundskoler	Efterskoler
5	0	61	987	16,2	15	81	11,1	0%	24	53

Skolestr. og antal klasser (normalklasser)

	Kommune:		Amt:		Hele landet:	
	Elevtal	Antal klasser	Elevtal	Antal klasser	Elevtal	Antal klasser
Mindste skole	72	8	26	6	3	1
Gennemsnit	197	12,2	286	16,0	308	16,4
Største skole	479	27	772	36	821	35

Personale (Antal ansatte)

	Mænd	Kvinder
Ledere	7	0
Lærere	38	46
Bh.kl.le.	0	7
Pæd.pers.	0	0
	45	53

Antal klasser, elever og klassekvotient fordelt på klasstrin

	Normal-klasser	Normal-klasseelever	Normal-klassekvotient	Ikke fuldt årgangsdelte	Ældre tosprog. elever	Special-klasseelever (§20.1+2)	- heraf spec.kl. elever (§20.2)	Elever ialt	- heraf enkelt integrerede §20.2 elever i normalkl.
Bh. klasse	6	90	15,0	0	0	4	0	94	0
1. klasse	6	78	13,0	0	0	0	0	78	0
2. klasse	6	95	15,8	0	0	0	0	95	0
3. klasse	6	105	17,5	0	0	0	0	105	0
4. klasse	6	99	16,5	0	0	0	0	99	0
5. klasse	6	91	15,2	0	0	0	0	91	0
6. klasse	6	111	18,5	0	0	0	0	111	0
7. klasse	6	98	16,3	0	0	0	0	98	0
8. klasse	4	75	18,8	0	0	0	0	75	1
9. klasse	5	93	18,6	0	0	2	0	95	0
10. klasse	4	52	13,0	0	0	8	0	60	0
1.-10. klasse	55	897	16,3	0	0	10	0	907	1
Bh.-10. klasse	61	987	16,2	0	0	14	0	1.001	1

I alt specialklasser, ikke fuldt årgangsdelte og ældre tosprogede

Elev	Klasser §20.1	Klassekvot. §20.1	Elever §20.2	Klasser §20.2	Klassekvot. §20.2	Ikke fuldt årgangsdelte klasser	Ældre tosprogede klasser
14	2	7,0	0	0	0,0	0	0

Ressourceforbrug (klokketimer pr. år)

	U-tid i alt	F-tid i alt	Ø-tid i alt	Ledelsestid	Tid til bh.klassen.	Ferie, søgne-helligdg. Øvrig Ø-tid			
						U-tid*) til 50%	Ø-tid*) til 50%		
Kommune									
Absolut	51.400	53.005	52.260	7.936	8.362	0	0	21.872	30.388
Pr. elev	56,7	58,4	57,6	7,9	89,0	0,0	0,0	24,1	33,5
Pr. norm. kl.:	934,5	963,7	950,2	130,1	1.393,7	0,0	0,0	397,7	552,5
Amt									
Pr. elev	58,6	60,9	57,5	8,0	63,5	41,1	24,9	24,7	5,6
Pr. norm. kl.	1.076,8	1.119,1	1.057,8	147,6	1.195,2	755,1	456,8	453,9	103,8
Hele landet									
Pr. elev	58,2	60,2	63,4	8,5	61,8	34,3	21,1	25,2	13,6
Pr. norm. kl.	1.123,1	1.161,3	1.221,6	164,9	1.216,4	662,3	406,9	486,6	262,1

*) Ovenstående kommunale opgørelse er baseret på indberetninger fra 0 ud af 5 skoler.

Skolefritidsordninger (SFO)

Antal	Indskrevne børn	Gns. størrelse	Børn/-fuldtids-ansatte	Omfang	Indskrevne børn fordelt på klasstrin				
					Førskole	Bh.klasse	1. Klasse	2. Klasse	3. klasse
5	278	55,6	10,6	F-3 kl.	74	65	47	55	37

Antal skoler		Folkeskoler							Antal elever med bopæl i kommunen pr. 5/9-97	
		Normalklasser								
Folkeskoler med elever	Friskoler og private grundskoler	Antal klasser	Antal elever	Klassekvotient Bh.-10 kl.	Tosprogede elever pr. 1/11-97	Antal årsværk, excl bh.kl. og ledelse	Elev/lærer ratio	Ø-tids*) procent	Friskoler og private grundskoler	Efterskoler
5	1	52	949	18,3	2	89	10,2	61%	95	62

Skolestr. og antal klasser (normalklasser)

	Kommune:		Amt:		Hele landet:	
	Elevtal	Antal klasser	Elevtal	Antal klasser	Elevtal	Antal klasser
Mindste skole	51	5	26	6	3	1
Gennemsnit	200	11,4	286	16,0	308	16,4
Største skole	513	26	772	36	821	35

Personale (Antal ansatte)

	Mænd	Kvinder
Ledere	4	2
Lærere	31	57
Bh.kl.le.	0	6
Pæd.pers.	0	0
	35	65

Antal klasser, elever og klassekvotient fordelt på klassetrin

	Normal-klasser	Normal-klasseelever	Normal-klassekvotient	Ikke fuldt årgangsdelte	Ældre tosprog. elever	Special-klasseelever (§20.1+2)	- heraf spec.kl. elever (§20.2)	Elever ialt	- heraf enkelt integrerede §20.2 elever i normalkl.
Bh. klasse	5	104	20,8	12	0	1	0	117	0
1. klasse	6	113	18,8	7	0	1	0	121	0
2. klasse	5	91	18,2	7	0	1	0	99	0
3. klasse	5	95	19,0	2	0	1	0	98	0
4. klasse	5	88	17,6	5	0	3	0	96	0
5. klasse	5	81	16,2	6	0	4	0	91	0
6. klasse	6	103	17,2	6	0	2	0	111	0
7. klasse	5	82	16,4	6	0	2	0	90	0
8. klasse	4	84	21,0	0	0	4	0	88	0
9. klasse	4	72	18,0	0	0	5	0	77	0
10. klasse	2	36	18,0	0	0	3	0	39	0
1.-10. klasse	47	845	18,0	39	0	26	0	910	0
Bh.-10. klasse	52	949	18,3	51	0	27	0	1.027	0

I alt specialklasser, ikke fuldt årgangsdelte og ældre tosprogede

	Klasser §20.1	Klassekvot. §20.1	Elever §20.2	Klasser §20.2	Klassekvot. §20.2	Ikke fuldt årgangsdelte klasser	Ældre tosprogede klasser
Elever	27	7	3,9	0	0,0	5	0

Ressourceforbrug (klokketimer pr. år)

	U-tid i alt	F-tid i alt	Ø-tid i alt	Ledelsestid	Tid til bh.klassen.	U-tid*) til 50%	Ø-tid*) til 50%	Ferie, søgne-helligdg.	Øvrig Ø-tid
Kommune									
Absolut	55.226	57.573	59.145	8.200	8.353	51.206	31.346	23.039	2.714
Pr. elev	60,7	63,3	65,0	8,0	71,4	56,3	34,4	25,3	3,0
Pr. norm. kl.:	1.175,0	1.225,0	1.258,4	157,7	1.670,6	1.089,5	666,9	490,2	57,7
Amt									
Pr. elev	58,6	60,9	57,5	8,0	63,5	41,1	24,9	24,7	5,6
Pr. norm. kl.	1.076,8	1.119,1	1.057,8	147,6	1.195,2	755,1	456,8	453,9	103,8
Hele landet									
Pr. elev	58,2	60,2	63,4	8,5	61,8	34,3	21,1	25,2	13,6
Pr. norm. kl.	1.123,1	1.161,3	1.221,6	164,9	1.216,4	662,3	406,9	486,6	262,1

*) Ovenstående kommunale opgørelse er baseret på indberetninger fra 4 ud af 5 skoler.

Skolefritidsordninger (SFO)

Antal	Indskrevne børn	Gns. størrelse	Børn/-fuldtids-ansatte	Omfang Bh.-4 kl.	Indskrevne børn fordelt på klassetrin				
					Bh.klasse	1. Klasse	2. Klasse	3. Klasse	4. klasse
2	160	80,0	20,7	Bh.-4 kl.	44	43	26	31	16

Antal skoler		Folkeskoler							Antal elever med bopæl i kommunen pr. 5/9-97	
		Normalklasser								
Folkeskoler med elever	Friskoler og private grundskoler	Antal klasser	Antal elever	Klassekvotient Bh.-10 kl.	Tosprogede elever pr. 1/11-97	Antal årsværk, excl bh.kl. og ledelse	Elev/lærer ratio	Ø-tids*) procent	Friskoler og private grundskoler	Efterskoler
11	1	206	3.797	18,4	105	348	10,2	59%	312	116

Skolestr. og antal klasser (normalklasser)

	Kommune:		Amt:		Hele landet:	
	Elevtal	Antal klasser	Elevtal	Antal klasser	Elevtal	Antal klasser
Mindste skole	96	5	26	6	3	1
Gennemsnit	345	18,7	286	16,0	308	16,4
Største skole	575	29	772	36	821	35

Personale (Antal ansatte)

	Mænd	Kvinder
Ledere	15	5
Lærere	133	225
Bh.kl.le.	1	26
Pæd.pers.	0	0
	149	256

Antal klasser, elever og klassekvotient fordelt på klasstrin

	Normal-klasser	Normal-klasseelever	Normal-klassekvotient	Ikke fuldt årgangsdelte	Ældre tosprog. elever	Special-klasseelever (§20.1+2)	- heraf spec.kl. elever (§20.2)	Elever ialt	- heraf enkelt integrerede §20.2 elever i normalkl.
Bh. klasse	23	409	17,8	0	0	0	0	409	2
1. klasse	22	403	18,3	0	0	21	2	424	0
2. klasse	20	353	17,7	0	0	11	3	364	1
3. klasse	19	359	18,9	0	0	10	2	369	0
4. klasse	20	372	18,6	0	0	15	2	387	1
5. klasse	19	346	18,2	0	0	13	1	359	3
6. klasse	18	329	18,3	0	0	26	6	355	3
7. klasse	19	357	18,8	0	0	21	1	378	1
8. klasse	19	353	18,6	0	0	11	8	364	1
9. klasse	19	329	17,3	0	0	6	3	335	0
10. klasse	8	187	23,4	0	0	7	1	194	0
1.-10. klasse	183	3.388	18,5	0	0	141	29	3.529	10
Bh.-10. klasse	206	3.797	18,4	0	0	141	29	3.938	12

I alt specialklasser, ikke fuldt årgangsdelte og ældre tosprogede

	Klasser §20.1	Klassekvot. §20.1	Elever §20.2	Klasser §20.2	Klassekvot. §20.2	Ikke fuldt årgangsdelte klasser	Ældre tosprogede klasser
Elever	112	19	5,9	29	6	4,8	0

Ressourceforbrug (klokketimer pr. år, PPR indgår i kommunens tidsopgørelse.)

	U-tid i alt	F-tid i alt	Ø-tid i alt	Ledelsestid	Tid til bh.klassen.	U-tid*) til 50%	Ø-tid*) til 50%	Ferie, søgne-helligdg.	Øvrig Ø-tid
Kommune									
Absolut	212.621	222.923	233.273	30.853	26.514	178.675	105.628	92.112	18.730
Pr. elev	60,2	63,2	66,1	7,8	64,8	50,6	29,9	26,1	5,3
Pr. norm. kl.:	1.161,9	1.218,2	1.274,7	149,8	1.152,8	976,4	577,2	503,3	102,3
Amt									
Pr. elev	58,6	60,9	57,5	8,0	63,5	41,1	24,9	24,7	5,6
Pr. norm. kl.	1.076,8	1.119,1	1.057,8	147,6	1.195,2	755,1	456,8	453,9	103,8
Hele landet									
Pr. elev	58,2	60,2	63,4	8,5	61,8	34,3	21,1	25,2	13,6
Pr. norm. kl.	1.123,1	1.161,3	1.221,6	164,9	1.216,4	662,3	406,9	486,6	262,1

*) Ovenstående kommunale opgørelse er baseret på indberetninger fra 10 ud af 11 skoler.

Skolefritidsordninger (SFO)

Antal	Indskrevne børn	Gns. størrelse	Børn/-fuldtids-ansatte	Omfang Bh.-6 kl.	Indskrevne børn fordelt på klasstrin					
					Bh.klasse	1. Klasse	2. Klasse	3. Klasse	4. klasse	5. klasse
8	770	96,3	13,3	Bh.-6 kl.	190	218	164	103	63	29

Antal skoler		Folkeskoler							Antal elever med bopæl i kommunen pr. 5/9-97	
		Normalklasser								
Folkeskoler med elever	Friskoler og private grundskoler	Antal klasser	Antal elever	Klassekvotient Bh.-10 kl.	Tosprogede elever pr. 1/11-97	Antal årsværk, excl bh.kl. og ledelse	Elev/lærer ratio	Ø-tids*) procent	Friskoler og private grundskoler	Efterskoler
5	0	72	1.341	18,6	30	104	11,8	58%	31	34

Skolestr. og antal klasser (normalklasser)

	Kommune:		Amt:		Hele landet:	
	Elevtal	Antal klasser	Elevtal	Antal klasser	Elevtal	Antal klasser
Mindste skole	94	8	26	6	3	1
Gennemsnit	268	14,4	286	16,0	308	16,4
Største skole	689	34	772	36	821	35

Personale (Antal ansatte)

	Mænd	Kvinder
Ledere	7	1
Lærere	39	72
Bh.kl.le.	0	8
Pæd.pers.	0	1
	46	82

Antal klasser, elever og klassekvotient fordelt på klasstrin

	Normal-klasser	Normal-klasseelever	Normal-klassekvotient	Ikke fuldt årgangsdelte	Ældre tosprog. elever	Special-klasseelever (§20.1+2)	- heraf spec.kl. elever (§20.2)	Elever ialt	- heraf enkelt integrerede §20.2 elever i normalkl.
Bh. klasse	7	121	17,3	0	0	0	0	121	0
1. klasse	8	135	16,9	0	0	0	0	135	0
2. klasse	8	146	18,3	0	0	0	0	146	0
3. klasse	7	129	18,4	0	0	3	3	132	0
4. klasse	7	130	18,6	0	0	0	0	130	1
5. klasse	7	128	18,3	0	0	0	0	128	1
6. klasse	7	134	19,1	0	0	0	0	134	1
7. klasse	7	131	18,7	0	0	0	0	131	2
8. klasse	5	112	22,4	0	0	0	0	112	0
9. klasse	7	130	18,6	0	0	0	0	130	2
10. klasse	2	45	22,5	0	0	0	0	45	0
1.-10. klasse	65	1.220	18,8	0	0	3	3	1.223	7
Bh.-10. klasse	72	1.341	18,6	0	0	3	3	1.344	7

I alt specialklasser, ikke fuldt årgangsdelte og ældre tosprogede

Elever	Klasser §20.1	Klassekvot. §20.1	Elever §20.2	Klasser §20.2	Klassekvot. §20.2	Ikke fuldt årgangsdelte klasser	Ældre tosprogede klasser
0	0	0,0	3	1	3,0	0	0

Ressourceforbrug (klokketimer pr. år)

	U-tid i alt	F-tid i alt	Ø-tid i alt	Ledelsestid	Tid til bh.klassen.	Ferie, søgne-helligdg. Øvrig Ø-tid			
						U-tid*) til 50%	Ø-tid*) til 50%		
Kommune									
Absolut	63.037	67.007	70.095	9.544	10.076	38.589	22.261	27.899	17.042
Pr. elev	51,5	54,8	57,3	7,1	83,3	31,6	18,2	22,8	13,9
Pr. norm. kl.:	969,8	1.030,9	1.078,4	132,6	1.439,4	593,7	342,5	429,2	262,2
Amt									
Pr. elev	58,6	60,9	57,5	8,0	63,5	41,1	24,9	24,7	5,6
Pr. norm. kl.	1.076,8	1.119,1	1.057,8	147,6	1.195,2	755,1	456,8	453,9	103,8
Hele landet									
Pr. elev	58,2	60,2	63,4	8,5	61,8	34,3	21,1	25,2	13,6
Pr. norm. kl.	1.123,1	1.161,3	1.221,6	164,9	1.216,4	662,3	406,9	486,6	262,1

*) Ovenstående kommunale opgørelse er baseret på indberetninger fra 2 ud af 5 skoler.

Skolefritidsordninger (SFO)

Antal	Indskrevne børn	Gns. størrelse	Børn/-fuldtids-ansatte	Omfang	Indskrevne børn fordelt på klasstrin				
					Bh.klasse	1. Klasse	2. Klasse	3. Klasse	4. klasse
5	338	67,6	15,2	Bh.-4 kl.	97	100	81	55	5

Antal skoler		Folkeskoler							Antal elever med bopæl i kommunen pr. 5/9-97	
		Normalklasser								
Folkeskoler med elever	Friskoler og private grundskoler	Antal klasser	Antal elever	Klassekvotient Bh.-10 kl.	Tosprogede elever pr. 1/11-97	Antal årsværk, excl bh.kl. og ledelse	Elev/lærer ratio	Ø-tids*) procent	Friskoler og private grundskoler	Efterskoler
5	0	81	1.419	17,5	22	118	10,9	64%	38	73

Skolestr. og antal klasser (normalklasser)

	Kommune:		Amt:		Hele landet:	
	Elevtal	Antal klasser	Elevtal	Antal klasser	Elevtal	Antal klasser
Mindste skole	40	5	26	6	3	1
Gennemsnit	284	16,2	286	16,0	308	16,4
Største skole	433	23	772	36	821	35

Personale (Antal ansatte)

	Mænd	Kvinder
Ledere	6	2
Lærere	52	67
Bh.kl.le.	0	9
Pæd.pers.	0	2
	58	80

Antal klasser, elever og klassekvotient fordelt på klasstrin

	Normal-klasser	Normal-klasseelever	Normal-klassekvotient	Ikke fuldt årgangsdelte	Ældre tosprog. elever	Special-klasseelever (§20.1+2)	- heraf spec.kl. elever (§20.2)	Elever ialt	- heraf enkelt integrerede §20.2 elever i normalkl.
Bh. klasse	9	144	16,0	0	0	0	0	144	0
1. klasse	8	147	18,4	0	0	0	0	147	0
2. klasse	9	162	18,0	0	0	0	0	162	0
3. klasse	8	133	16,6	0	0	0	0	133	0
4. klasse	7	118	16,9	0	0	0	0	118	1
5. klasse	8	137	17,1	0	0	0	0	137	0
6. klasse	8	147	18,4	0	0	6	0	153	0
7. klasse	7	133	19,0	0	0	0	0	133	0
8. klasse	6	130	21,7	0	0	3	0	133	0
9. klasse	7	111	15,9	0	0	2	0	113	0
10. klasse	4	57	14,3	0	0	1	0	58	0
1.-10. klasse	72	1.275	17,7	0	0	12	0	1.287	1
Bh.-10. klasse	81	1.419	17,5	0	0	12	0	1.431	1

I alt specialklasser, ikke fuldt årgangsdelte og ældre tosprogede

	Klasser §20.1	Klassekvot. §20.1	Elever §20.2	Klasser §20.2	Klassekvot. §20.2	Ikke fuldt årgangsdelte klasser	Ældre tosprogede klasser
Elever	12	1	12,0	0	0,0	0	0

Ressourceforbrug (klokketimer pr. år)

	U-tid i alt	F-tid i alt	Ø-tid i alt	Ledelsestid	Tid til bh.klassen.	U-tid*) til 50%	Ø-tid*) til 50%	Ferie, søgne-helligdg.	Øvrig Ø-tid
Kommune									
Absolut	70.916	71.951	84.766	12.080	10.427	57.840	36.969	31.069	16.728
Pr. elev	55,1	55,9	65,9	8,4	72,4	44,9	28,7	24,1	13,0
Pr. norm. kl.:	984,9	999,3	1.177,3	149,1	1.158,6	803,3	513,5	431,5	232,3
Amt									
Pr. elev	58,6	60,9	57,5	8,0	63,5	41,1	24,9	24,7	5,6
Pr. norm. kl.	1.076,8	1.119,1	1.057,8	147,6	1.195,2	755,1	456,8	453,9	103,8
Hele landet									
Pr. elev	58,2	60,2	63,4	8,5	61,8	34,3	21,1	25,2	13,6
Pr. norm. kl.	1.123,1	1.161,3	1.221,6	164,9	1.216,4	662,3	406,9	486,6	262,1

*) Ovenstående kommunale opgørelse er baseret på indberetninger fra 3 ud af 5 skoler.

Skolefritidsordninger (SFO)

Antal	Indskrevne børn	Gns. størrelse	Børn/-fuldtids-ansatte	Omfang	Indskrevne børn fordelt på klasstrin					
					Førskole	Bh.klasse	1. Klasse	2. Klasse	3. klasse	4. klasse
7	598	85,4	12,8	F-7 kl.	15	114	126	112	81	53

Antal skoler		Folkeskoler							Antal elever med bopæl i kommunen pr. 5/9-97	
		Normalklasser								
Folkeskoler med elever	Friskoler og private grundskoler	Antal klasser	Antal elever	Klassekvotient Bh.-10 kl.	Tosprogede elever pr. 1/11-97	Antal årsværk, excl bh.kl. og ledelse	Elev/lærer ratio	Ø-tids*) procent	Friskoler og private grundskoler	Efterskoler
6	0	97	1.764	18,2	138	123	12,9	64%	73	99

Skolestr. og antal klasser (normalklasser)

	Kommune:		Amt:		Hele landet:	
	Elevtal	Antal klasser	Elevtal	Antal klasser	Elevtal	Antal klasser
Mindste skole	136	8	26	6	3	1
Gennemsnit	294	16,2	286	16,0	308	16,4
Største skole	453	25	772	36	821	35

Personale (Antal ansatte)

	Mænd	Kvinder
Ledere	11	1
Lærere	64	92
Bh.kl.le.	0	10
Pæd.pers.	0	0
	75	103

Antal klasser, elever og klassekvotient fordelt på klasstrin

	Normal-klasser	Normal-klasseelever	Normal-klassekvotient	Ikke fuldt årgangsdelte	Ældre tosprog. elever	Special-klasseelever (§20.1+2)	- heraf spec.kl. elever (§20.2)	Elever ialt	- heraf enkelt integrerede §20.2 elever i normalkl.
Bh. klasse	10	194	19,4	0	0	2	0	196	0
1. klasse	11	205	18,6	0	0	3	0	208	2
2. klasse	10	191	19,1	0	0	0	0	191	0
3. klasse	11	196	17,8	0	0	0	0	196	1
4. klasse	8	159	19,9	0	0	4	4	163	0
5. klasse	10	171	17,1	0	0	5	0	176	0
6. klasse	11	191	17,4	0	0	0	0	191	2
7. klasse	8	147	18,4	0	0	0	0	147	0
8. klasse	8	146	18,3	0	0	0	0	146	2
9. klasse	7	121	17,3	0	0	5	0	126	0
10. klasse	3	43	14,3	0	0	0	0	43	0
1.-10. klasse	87	1.570	18,0	0	0	17	4	1.587	7
Bh.-10. klasse	97	1.764	18,2	0	0	19	4	1.783	7

I alt specialklasser, ikke fuldt årgangsdelte og ældre tosprogede

Elev	Klasser §20.1	Klassekvot. §20.1	Elev §20.2	Klasser §20.2	Klassekvot. §20.2	Ikke fuldt årgangsdelte klasser	Ældre tosprogede klasser
15	5	3,0	4	1	4,0	0	0

Ressourceforbrug (klokketimer pr. år)

	U-tid i alt	F-tid i alt	Ø-tid i alt	Ledelsestid	Tid til bh.klassen.	Ferie, søgne-helligdg. Øvrig Ø-tid				
						U-tid*) til 50%	Ø-tid*) til 50%			
Kommune										
Absolut	86.310	88.845	62.429	13.489	13.358	12.180	7.816	39.803	14.810	
Pr. elev	54,4	56,0	39,3	7,6	68,2	7,7	4,9	25,1	9,3	
Pr. norm. kl.:	992,1	1.021,2	717,6	139,1	1.335,8	140,0	89,8	457,5	170,2	
Amt										
Pr. elev	58,6	60,9	57,5	8,0	63,5	41,1	24,9	24,7	5,6	
Pr. norm. kl.	1.076,8	1.119,1	1.057,8	147,6	1.195,2	755,1	456,8	453,9	103,8	
Hele landet										
Pr. elev	58,2	60,2	63,4	8,5	61,8	34,3	21,1	25,2	13,6	
Pr. norm. kl.	1.123,1	1.161,3	1.221,6	164,9	1.216,4	662,3	406,9	486,6	262,1	

*) Ovenstående kommunale opgørelse er baseret på indberetninger fra 1 ud af 6 skoler.

Skolefritidsordninger (SFO)

Antal	Indskrevne børn	Gns. størrelse	Børn/-fuldtids-ansatte	Omfang	Indskrevne børn fordelt på klasstrin			
					Bh.klasse	1. klasse	2. klasse	3. klasse
0	0	0,0	0,0		0	0	0	0

Antal skoler		Folkeskoler							Antal elever med bopæl i kommunen pr. 5/9-97	
		Normalklasser								
Folkeskoler med elever	Friskoler og private grundskoler	Antal klasser	Antal elever	Klassekvotient Bh.-10 kl.	Tosprogede elever pr. 1/11-97	Antal årsværk, excl bh.kl. og ledelse	Elev/lærer ratio	Ø-tids*) procent	Friskoler og private grundskoler	Efterskoler
9	3	197	3.668	18,6	191	338	10,2	60%	527	178

Skolestr. og antal klasser (normalklasser)

	Kommune:		Amt:		Hele landet:	
	Elevtal	Antal klasser	Elevtal	Antal klasser	Elevtal	Antal klasser
Mindste skole	168	11	26	6	3	1
Gennemsnit	408	21,9	286	16,0	308	16,4
Største skole	624	32	772	36	821	35

Personale (Antal ansatte)

	Mænd	Kvinder
Ledere	17	4
Lærere	143	208
Bh.kl.le.	1	24
Pæd.pers.	0	0
	161	236

Antal klasser, elever og klassekvotient fordelt på klasstrin

	Normal-klasser	Normal-klasseelever	Normal-klassekvotient	Ikke fuldt årgangsdelte	Ældre tosprog. elever	Special-klasseelever (§20.1+2)	- heraf spec.kl. elever (§20.2)	Elever ialt	- heraf enkelt integrerede §20.2 elever i normalkl.
Bh. klasse	19	372	19,6	0	0	5	4	377	1
1. klasse	22	406	18,5	0	0	12	9	418	1
2. klasse	22	420	19,1	0	0	18	9	438	1
3. klasse	19	374	19,7	0	0	10	6	384	1
4. klasse	17	328	19,3	0	0	17	8	345	0
5. klasse	19	343	18,1	0	0	17	13	360	1
6. klasse	18	357	19,8	0	0	22	11	379	5
7. klasse	19	333	17,5	0	0	15	8	348	2
8. klasse	18	311	17,3	0	0	13	4	324	0
9. klasse	16	287	17,9	0	0	15	12	302	1
10. klasse	8	137	17,1	0	0	7	7	144	0
1.-10. klasse	178	3.296	18,5	0	0	146	87	3.442	12
Bh.-10. klasse	197	3.668	18,6	0	0	151	91	3.819	13

I alt specialklasser, ikke fuldt årgangsdelte og ældre tosprogede

Elev	Klasser §20.1	Klassekvot. §20.1	Elev §20.2	Klasser §20.2	Klassekvot. §20.2	Ikke fuldt årgangsdelte klasser	Ældre tosprogede klasser
60	11	5,5	91	13	7,0	0	0

Ressourceforbrug (klokketimer pr. år)

	U-tid i alt	F-tid i alt	Ø-tid i alt	Ledelsestid	Tid til bh.klassen.	U-tid*) til 50%	Ø-tid*) til 50%	Ferie, søgne-helligd.	Øvrig Ø-tid
Kommune									
Absolut	209.509	220.804	219.295	32.565	33.227	207.397	124.091	88.164	7.041
Pr. elev	60,9	64,1	63,7	8,5	88,1	60,3	36,1	25,6	2,0
Pr. norm. kl.:	1.177,0	1.240,5	1.232,0	165,3	1.748,8	1.165,2	697,1	495,3	39,6
Amt									
Pr. elev	58,6	60,9	57,5	8,0	63,5	41,1	24,9	24,7	5,6
Pr. norm. kl.	1.076,8	1.119,1	1.057,8	147,6	1.195,2	755,1	456,8	453,9	103,8
Hele landet									
Pr. elev	58,2	60,2	63,4	8,5	61,8	34,3	21,1	25,2	13,6
Pr. norm. kl.	1.123,1	1.161,3	1.221,6	164,9	1.216,4	662,3	406,9	486,6	262,1

*) Ovenstående kommunale opgørelse er baseret på indberetninger fra 9 ud af 9 skoler.

Skolefritidsordninger (SFO)

Antal	Indskrevne børn	Gns. størrelse	Børn/-fuldtids-ansatte	Omfang	Indskrevne børn fordelt på klasstrin					
					Bh.klasse	1. Klasse	2. Klasse	3. Klasse	4. klasse	5. klasse
12	979	81,6	11,5	Bh.-7 kl.	204	278	267	201	8	6

Antal skoler		Folkeskoler							Antal elever med bopæl i kommunen pr. 5/9-97	
		Normalklasser								
Folkeskoler med elever	Friskoler og private grundskoler	Antal klasser	Antal elever	Klassekvotient Bh.-10 kl.	Tosprogede elever pr. 1/11-97	Antal årsværk, excl bh.kl. og ledelse	Elev/lærer ratio	Ø-tids*) procent	Friskoler og private grundskoler	Efterskoler
7	1	92	1.747	19,0	117	145	10,8	54%	131	61

Skolestr. og antal klasser (normalklasser)

	Kommune:		Amt:		Hele landet:	
	Elevtal	Antal klasser	Elevtal	Antal klasser	Elevtal	Antal klasser
Mindste skole	112	8	26	6	3	1
Gennemsnit	250	13,1	286	16,0	308	16,4
Største skole	414	22	772	36	821	35

Personale (Antal ansatte)

	Mænd	Kvinder
Ledere	7	3
Lærere	59	106
Bh.kl.le.	1	10
Pæd.pers.	4	3
	71	122

Antal klasser, elever og klassekvotient fordelt på klassetrin

	Normal-klasser	Normal-klasseelever	Normal-klassekvotient	Ikke fuldt årgangsdelte	Ældre tosprog. elever	Special-klasseelever (§20.1+2)	- heraf spec.kl. elever (§20.2)	Elever ialt	- heraf enkelt integrerede §20.2 elever i normalkl.
Bh. klasse	10	220	22,0	0	0	2	2	222	0
1. klasse	9	194	21,6	0	0	12	8	206	0
2. klasse	12	224	18,7	0	0	3	3	227	1
3. klasse	8	159	19,9	0	0	3	3	162	4
4. klasse	8	148	18,5	0	0	2	2	150	1
5. klasse	9	164	18,2	0	0	2	2	166	2
6. klasse	10	165	16,5	0	0	1	1	166	3
7. klasse	8	141	17,6	0	0	7	4	148	3
8. klasse	7	144	20,6	0	0	3	3	147	0
9. klasse	7	122	17,4	0	0	3	3	125	0
10. klasse	4	66	16,5	0	0	0	0	66	0
1.-10. klasse	82	1.527	18,6	0	0	36	29	1.563	14
Bh.-10. klasse	92	1.747	19,0	0	0	38	31	1.785	14

I alt specialklasser, ikke fuldt årgangsdelte og ældre tosprogede

	Klasser §20.1	Klassekvot. §20.1	Elever §20.2	Klasser §20.2	Klassekvot. §20.2	Ikke fuldt årgangsdelte klasser	Ældre tosprogede klasser
Elever	7	1	7,0	31	4	7,8	0

Ressourceforbrug (klokketimer pr. år)

	U-tid i alt	F-tid i alt	Ø-tid i alt	Ledelsestid	Tid til bh.klassen.	U-tid*) til 50%	Ø-tid*) til 50%	Ferie, søgne-helligdg.	Øvrig Ø-tid
Kommune									
Absolut	98.586	101.771	77.715	13.512	10.809	70.568	38.019	41.144	-5.258
Pr. elev	63,1	65,1	49,7	7,6	48,7	45,1	24,3	26,3	-3,4
Pr. norm. kl.:	1.202,3	1.241,1	947,7	146,9	1.080,9	860,6	463,6	501,8	-64,1
Amt									
Pr. elev	58,6	60,9	57,5	8,0	63,5	41,1	24,9	24,7	5,6
Pr. norm. kl.	1.076,8	1.119,1	1.057,8	147,6	1.195,2	755,1	456,8	453,9	103,8
Hele landet									
Pr. elev	58,2	60,2	63,4	8,5	61,8	34,3	21,1	25,2	13,6
Pr. norm. kl.	1.123,1	1.161,3	1.221,6	164,9	1.216,4	662,3	406,9	486,6	262,1

*) Ovenstående kommunale opgørelse er baseret på indberetninger fra 5 ud af 7 skoler.

Skolefritidsordninger (SFO)

Antal	Indskrevne børn	Gns. størrelse	Børn/-fuldtids-ansatte	Omfang Bh.-7 kl.	Indskrevne børn fordelt på klassetrin					
					Bh.klasse	1. Klasse	2. Klasse	3. Klasse	4. klasse	5. klasse
7	513	73,3	12,1	Bh.-7 kl.	145	155	133	47	10	14

Antal skoler		Folkeskoler							Antal elever med bopæl i kommunen pr. 5/9-97	
		Normalklasser								
Folkeskoler med elever	Friskoler og private grundskoler	Antal klasser	Antal elever	Klassekvotient Bh.-10 kl.	Tosprogede elever pr. 1/11-97	Antal årsværk, excl bh.kl. og ledelse	Elev/lærer ratio	Ø-tids*) procent	Friskoler og private grundskoler	Efterskoler
1	0	18	289	16,1	0	25	10,4	71%	0	27

Skolestr. og antal klasser (normalklasser)

	Kommune:		Amt:		Hele landet:	
	Elevtal	Antal klasser	Elevtal	Antal klasser	Elevtal	Antal klasser
Mindste skole	289	18	26	6	3	1
Gennemsnit	289	18,0	286	16,0	308	16,4
Største skole	289	18	772	36	821	35

Personale (Antal ansatte)

	Mænd	Kvinder
Ledere	1	1
Lærere	10	16
Bh.kl.le.	0	2
Pæd.pers.	0	0
	11	19

Antal klasser, elever og klassekvotient fordelt på klasstrin

	Normal-klasser	Normal-klasseelever	Normal-klassekvotient	Ikke fuldt årgangsdelte	Ældre tosprog. elever	Special-klasseelever (§20.1+2)	- heraf spec.kl. elever (§20.2)	Elevtal	- heraf enkelt integrerede §20.2 elever i normalkl.
Bh. klasse	2	31	15,5	0	0	0	0	31	0
1. klasse	2	26	13,0	0	0	0	0	26	0
2. klasse	1	26	26,0	0	0	0	0	26	1
3. klasse	2	29	14,5	0	0	0	0	29	0
4. klasse	2	38	19,0	0	0	0	0	38	0
5. klasse	1	17	17,0	0	0	0	0	17	0
6. klasse	2	31	15,5	0	0	0	0	31	0
7. klasse	2	36	18,0	0	0	0	0	36	0
8. klasse	1	25	25,0	0	0	0	0	25	0
9. klasse	2	28	14,0	0	0	0	0	28	1
10. klasse	1	2	2,0	0	0	0	0	2	0
1.-10. klasse	16	258	16,1	0	0	0	0	258	2
Bh.-10. klasse	18	289	16,1	0	0	0	0	289	2

I alt specialklasser, ikke fuldt årgangsdelte og ældre tosprogede

Elever	Klasser §20.1	Klassekvot. §20.1	Elever §20.2	Klasser §20.2	Klassekvot. §20.2	Ikke fuldt årgangsdelte klasser	Ældre tosprogede klasser
0	0	0,0	0	0	0,0	0	0

Ressourceforbrug (klokketimer pr. år)

	U-tid i alt	F-tid i alt	Ø-tid i alt	Ledelsestid	Tid til bh.klassen.	Ferie, søgne-helligdg. Øvrig Ø-tid				
						U-tid*) til 50%	Ø-tid*) til 50%			
Kommune										
Absolut	14.588	15.012	18.244	2.600	2.718	14.588	10.385	6.627	1.231	
Pr. elev	56,5	58,2	70,7	9,0	87,7	56,5	40,3	25,7	4,8	
Pr. norm. kl.:	911,8	938,3	1.140,3	144,4	1.359,0	911,8	649,1	414,2	76,9	
Amt										
Pr. elev	58,6	60,9	57,5	8,0	63,5	41,1	24,9	24,7	5,6	
Pr. norm. kl.	1.076,8	1.119,1	1.057,8	147,6	1.195,2	755,1	456,8	453,9	103,8	
Hele landet										
Pr. elev	58,2	60,2	63,4	8,5	61,8	34,3	21,1	25,2	13,6	
Pr. norm. kl.	1.123,1	1.161,3	1.221,6	164,9	1.216,4	662,3	406,9	486,6	262,1	

*) Ovenstående kommunale opgørelse er baseret på indberetninger fra 1 ud af 1 skoler.

Skolefritidsordninger (SFO)

Antal	Indskrevne børn	Gns. størrelse	Børn/-fuldtids-ansatte	Omfang	Indskrevne børn fordelt på klasstrin			
					Bh.klasse	1. klasse	2. klasse	3. klasse
0	0	0,0	0,0		0	0	0	0

Antal skoler		Folkeskoler							Antal elever med bopæl i kommunen pr. 5/9-97	
		Normalklasser								
Folkeskoler med elever	Friskoler og private grundskoler	Antal klasser	Antal elever	Klassekvotient Bh.-10 kl.	Tosprogede elever pr. 1/11-97	Antal årsværk, excl bh.kl. og ledelse	Elev/lærer ratio	Ø-tids*) procent	Friskoler og private grundskoler	Efterskoler
5	1	68	1.164	17,1	54	109	9,9	64%	77	68

Skolestr. og antal klasser (normalklasser)

	Kommune:		Amt:		Hele landet:	
	Elevtal	Antal klasser	Elevtal	Antal klasser	Elevtal	Antal klasser
Mindste skole	91	8	26	6	3	1
Gennemsnit	233	13,6	286	16,0	308	16,4
Største skole	563	29	772	36	821	35

Personale (Antal ansatte)

	Mænd	Kvinder
Ledere	3	2
Lærere	45	71
Bh.kl.le.	0	7
Pæd.pers.	0	0
	48	80

Antal klasser, elever og klassekvotient fordelt på klassetrin

	Normal-klasser	Normal-klasseelever	Normal-klassekvotient	Ikke fuldt årgangsdelte	Ældre tosprog. elever	Special-klasseelever (§20.1+2)	- heraf spec.kl. elever (§20.2)	Elever ialt	- heraf enkelt integrerede §20.2 elever i normalkl.
Bh. klasse	7	113	16,1	0	0	0	0	113	0
1. klasse	7	118	16,9	0	0	0	0	118	0
2. klasse	7	119	17,0	0	0	2	0	121	2
3. klasse	7	113	16,1	0	0	0	0	113	1
4. klasse	7	117	16,7	0	0	2	0	119	0
5. klasse	7	104	14,9	0	0	2	0	106	0
6. klasse	6	115	19,2	0	0	4	0	119	0
7. klasse	6	110	18,3	0	0	1	0	111	0
8. klasse	5	99	19,8	0	0	1	0	100	0
9. klasse	6	109	18,2	0	0	13	0	122	0
10. klasse	3	47	15,7	0	0	0	0	47	0
1.-10. klasse	61	1.051	17,2	0	0	25	0	1.076	3
Bh.-10. klasse	68	1.164	17,1	0	0	25	0	1.189	3

I alt specialklasser, ikke fuldt årgangsdelte og ældre tosprogede

Elever	Klasser §20.1	Klassekvot. §20.1	Elever §20.2	Klasser §20.2	Klassekvot. §20.2	Ikke fuldt årgangsdelte klasser	Ældre tosprogede klasser
25	5	5,0	0	0	0,0	0	0

Ressourceforbrug (klokketimer pr. år)

	U-tid i alt	F-tid i alt	Ø-tid i alt	Ledelsestid	Tid til bh.klassen.	Ferie, søgne-helligdg. Øvrig Ø-tid			
						U-tid*) til 50%	Ø-tid*) til 50%		
Kommune									
Absolut	65.607	65.189	78.204	11.411	7.280	51.060	32.469	28.594	7.031
Pr. elev	61,0	60,6	72,7	9,6	64,4	47,5	30,2	26,6	6,5
Pr. norm. kl.:	1.075,5	1.068,7	1.282,0	167,8	1.040,0	837,0	532,3	468,8	115,3
Amt									
Pr. elev	58,6	60,9	57,5	8,0	63,5	41,1	24,9	24,7	5,6
Pr. norm. kl.	1.076,8	1.119,1	1.057,8	147,6	1.195,2	755,1	456,8	453,9	103,8
Hele landet									
Pr. elev	58,2	60,2	63,4	8,5	61,8	34,3	21,1	25,2	13,6
Pr. norm. kl.	1.123,1	1.161,3	1.221,6	164,9	1.216,4	662,3	406,9	486,6	262,1

*) Ovenstående kommunale opgørelse er baseret på indberetninger fra 4 ud af 5 skoler.

Skolefritidsordninger (SFO)

Antal	Indskrevne børn	Gns. størrelse	Børn/-fuldtids-ansatte	Omfang	Indskrevne børn fordelt på klassetrin					
					Førskole	Bh.klasse	1. Klasse	2. Klasse	3. klasse	5. klasse
6	312	52,0	10,2	F-5 kl.	67	65	75	73	31	1

Antal skoler		Folkeskoler							Antal elever med bopæl i kommunen pr. 5/9-97	
		Normalklasser								
Folkeskoler med elever	Friskoler og private grundskoler	Antal klasser	Antal elever	Klassekvotient Bh.-10 kl.	Tosprogede elever pr. 1/11-97	Antal årsværk, excl bh.kl. og ledelse	Elev/lærer ratio	Ø-tids*) procent	Friskoler og private grundskoler	Efterskoler
6	0	64	1.057	16,5	11	86	10,9	57%	79	48

Skolestr. og antal klasser (normalklasser)

	Kommune:		Amt:		Hele landet:	
	Elevtal	Antal klasser	Elevtal	Antal klasser	Elevtal	Antal klasser
Mindste skole	105	6	26	6	3	1
Gennemsnit	176	10,7	286	16,0	308	16,4
Største skole	303	18	772	36	821	35

Personale (Antal ansatte)

	Mænd	Kvinder
Ledere	7	2
Lærere	31	52
Bh.kl.le.	0	6
Pæd.pers.	0	1
	38	61

Antal klasser, elever og klassekvotient fordelt på klasstrin

	Normal-klasser	Normal-klasseelever	Normal-klassekvotient	Ikke fuldt årgangsdelte	Ældre tosprog. elever	Special-klasseelever (§20.1+2)	- heraf spec.kl. elever (§20.2)	Elever ialt	- heraf enkelt integrerede §20.2 elever i normalkl.
Bh. klasse	7	125	17,9	0	0	0	0	125	0
1. klasse	7	115	16,4	0	0	0	0	115	0
2. klasse	7	117	16,7	0	0	1	0	118	0
3. klasse	6	107	17,8	0	0	1	0	108	0
4. klasse	6	105	17,5	0	0	2	0	107	0
5. klasse	7	109	15,6	0	0	2	0	111	0
6. klasse	7	103	14,7	0	0	0	0	103	1
7. klasse	6	102	17,0	0	0	1	0	103	0
8. klasse	4	67	16,8	0	0	0	0	67	0
9. klasse	5	66	13,2	0	0	0	0	66	0
10. klasse	2	41	20,5	0	0	0	0	41	0
1.-10. klasse	57	932	16,4	0	0	7	0	939	1
Bh.-10. klasse	64	1.057	16,5	0	0	7	0	1.064	1

I alt specialklasser, ikke fuldt årgangsdelte og ældre tosprogede

	Klasser §20.1	Klassekvot. §20.1	Elever §20.2	Klasser §20.2	Klassekvot. §20.2	Ikke fuldt årgangsdelte klasser	Ældre tosprogede klasser
Elever	7	1	7,0	0	0,0	0	0

Ressourceforbrug (klokketimer pr. år)

	U-tid i alt	F-tid i alt	Ø-tid i alt	Ledelsestid	Tid til bh.klassen.	U-tid*) til 50%	Ø-tid*) til 50%	Ferie, søgne-helligdg.	Øvrig Ø-tid
Kommune									
Absolut	52.327	54.277	58.512	7.792	9.138	25.317	14.332	22.383	21.797
Pr. elev	55,7	57,8	62,3	7,3	73,1	27,0	15,3	23,8	23,2
Pr. norm. kl.:	918,0	952,2	1.026,5	121,8	1.305,4	444,2	251,4	392,7	382,4
Amt									
Pr. elev	58,6	60,9	57,5	8,0	63,5	41,1	24,9	24,7	5,6
Pr. norm. kl.	1.076,8	1.119,1	1.057,8	147,6	1.195,2	755,1	456,8	453,9	103,8
Hele landet									
Pr. elev	58,2	60,2	63,4	8,5	61,8	34,3	21,1	25,2	13,6
Pr. norm. kl.	1.123,1	1.161,3	1.221,6	164,9	1.216,4	662,3	406,9	486,6	262,1

*) Ovenstående kommunale opgørelse er baseret på indberetninger fra 3 ud af 6 skoler.

Skolefritidsordninger (SFO)

Antal	Indskrevne børn	Gns. størrelse	Børn/-fuldtids-ansatte	Omfang	Indskrevne børn fordelt på klasstrin				
					Bh.klasse	1. Klasse	2. Klasse	3. Klasse	4. klasse
1	86	86,0	13,0	Bh.-4 kl.	24	17	26	15	4

Antal skoler		Folkeskoler							Antal elever med bopæl i kommunen pr. 5/9-97	
		Normalklasser								
Folkeskoler med elever	Friskoler og private grundskoler	Antal klasser	Antal elever	Klassekvotient Bh.-10 kl.	Tosprogede elever pr. 1/11-97	Antal årsværk, excl bh.kl. og ledelse	Elev/lærer ratio	Ø-tids*) procent	Friskoler og private grundskoler	Efterskoler
4	2	54	927	17,2	16	44	19,2	69%	114	55

Skolestr. og antal klasser (normalklasser)

	Kommune:		Amt:		Hele landet:	
	Elevtal	Antal klasser	Elevtal	Antal klasser	Elevtal	Antal klasser
Mindste skole	81	6	26	6	3	1
Gennemsnit	233	13,8	286	16,0	308	16,4
Største skole	523	29	772	36	821	35

Personale (Antal ansatte)

	Mænd	Kvinder
Ledere	2	3
Lærere	34	58
Bh.kl.le.	0	7
Pæd.pers.	0	0
	36	68

Antal klasser, elever og klassekvotient fordelt på klasstrin

	Normal-klasser	Normal-klasseelever	Normal-klassekvotient	Ikke fuldt årgangsdelte	Ældre tosprog. elever	Special-klasseelever (§20.1+2)	- heraf spec.kl. elever (§20.2)	Elever ialt	- heraf enkelt integrerede §20.2 elever i normalkl.
Bh. klasse	6	96	16,0	0	0	0	0	96	0
1. klasse	7	110	15,7	0	0	0	0	110	0
2. klasse	6	91	15,2	0	0	7	0	98	0
3. klasse	5	97	19,4	0	0	0	0	97	0
4. klasse	5	92	18,4	0	0	0	0	92	1
5. klasse	6	95	15,8	0	0	0	0	95	0
6. klasse	4	73	18,3	0	0	0	0	73	0
7. klasse	5	94	18,8	2	0	0	0	96	0
8. klasse	4	75	18,8	0	0	0	0	75	0
9. klasse	3	62	20,7	1	0	0	0	63	0
10. klasse	3	42	14,0	0	0	0	0	42	0
1.-10. klasse	48	831	17,3	3	0	7	0	841	1
Bh.-10. klasse	54	927	17,2	3	0	7	0	937	1

I alt specialklasser, ikke fuldt årgangsdelte og ældre tosprogede

Elev	Klasser §20.1	Klassekvot. §20.1	Elev §20.2	Klasser §20.2	Klassekvot. §20.2	Ikke fuldt årgangsdelte klasser	Ældre tosprogede klasser
7	1	7,0	0	0	0,0	1	0

Ressourceforbrug (klokketimer pr. år)

	U-tid i alt	F-tid i alt	Ø-tid i alt	Ledelsestid	Tid til bh.klassen.	Ferie, søgne-helligdg. Øvrig Ø-tid			
						U-tid*) til 50%	Ø-tid*) til 50%		
Kommune									
Absolut	22.881	22.956	38.564	4.251	4.226	18.177	12.490	22.576	3.498
Pr. elev	27,2	27,3	45,9	4,5	44,0	21,6	14,9	26,8	4,2
Pr. norm. kl.:	476,7	478,3	803,4	78,7	704,3	378,7	260,2	470,3	72,9
Amt									
Pr. elev	58,6	60,9	57,5	8,0	63,5	41,1	24,9	24,7	5,6
Pr. norm. kl.	1.076,8	1.119,1	1.057,8	147,6	1.195,2	755,1	456,8	453,9	103,8
Hele landet									
Pr. elev	58,2	60,2	63,4	8,5	61,8	34,3	21,1	25,2	13,6
Pr. norm. kl.	1.123,1	1.161,3	1.221,6	164,9	1.216,4	662,3	406,9	486,6	262,1

*) Ovenstående kommunale opgørelse er baseret på indberetninger fra 2 ud af 4 skoler.

Skolefritidsordninger (SFO)

Antal	Indskrevne børn	Gns. størrelse	Børn/-fuldtids-ansatte	Omfang	Indskrevne børn fordelt på klasstrin				
					Bh.klasse	1. Klasse	2. Klasse	3. Klasse	4. klasse
1	36	36,0	66,9	Bh.-4 kl.	14	15	5	1	1

Antal skoler		Folkeskoler							Antal elever med bopæl i kommunen pr. 5/9-97	
		Normalklasser								
Folkeskoler med elever	Friskoler og private grundskoler	Antal klasser	Antal elever	Klassekvotient Bh.-10 kl.	Tosprogede elever pr. 1/11-97	Antal årsværk, excl bh.kl. og ledelse	Elev/lærer ratio	Ø-tids*) procent	Friskoler og private grundskoler	Efterskoler
3	0	40	710	17,8	1	59	10,8	56%	26	46

Skolestr. og antal klasser (normalklasser)

	Kommune:		Amt:		Hele landet:	
	Elevtal	Antal klasser	Elevtal	Antal klasser	Elevtal	Antal klasser
Mindste skole	111	8	26	6	3	1
Gennemsnit	237	13,3	286	16,0	308	16,4
Største skole	457	24	772	36	821	35

Personale (Antal ansatte)

	Mænd	Kvinder
Ledere	5	1
Lærere	21	40
Bh.kl.le.	0	5
Pæd.pers.	0	1
	26	47

Antal klasser, elever og klassekvotient fordelt på klassetrin

	Normal-klasser	Normal-klasseelever	Normal-klassekvotient	Ikke fuldt årgangsdelte	Ældre tosprog. elever	Special-klasseelever (§20.1+2)	- heraf spec.kl. elever (§20.2)	Elever ialt	- heraf enkelt integrerede §20.2 elever i normalkl.
Bh. klasse	4	79	19,8	0	0	0	0	79	0
1. klasse	4	82	20,5	0	0	0	0	82	0
2. klasse	4	68	17,0	0	0	0	0	68	0
3. klasse	4	73	18,3	0	0	0	0	73	2
4. klasse	4	65	16,3	0	0	4	0	69	0
5. klasse	4	59	14,8	0	0	2	0	61	0
6. klasse	4	64	16,0	0	0	4	0	68	0
7. klasse	4	69	17,3	0	0	1	0	70	1
8. klasse	3	60	20,0	0	0	0	0	60	0
9. klasse	3	56	18,7	0	0	0	0	56	0
10. klasse	2	35	17,5	0	0	0	0	35	0
1.-10. klasse	36	631	17,5	0	0	11	0	642	3
Bh.-10. klasse	40	710	17,8	0	0	11	0	721	3

I alt specialklasser, ikke fuldt årgangsdelte og ældre tosprogede

Elever	Klasser §20.1	Klassekvot. §20.1	Elever §20.2	Klasser §20.2	Klassekvot. §20.2	Ikke fuldt årgangsdelte klasser	Ældre tosprogede klasser
11	1	11,0	0	0	0,0	0	0

Ressourceforbrug (klokketimer pr. år)

	U-tid i alt	F-tid i alt	Ø-tid i alt	Ledelsestid	Tid til bh.klassen.	Ferie, søgne-helligdg. Øvrig Ø-tid			
						U-tid*) til 50%	Ø-tid*) til 50%		
Kommune									
Absolut	38.120	40.033	36.275	4.799	5.888	36.930	20.564	15.571	139
Pr. elev	59,4	62,4	56,5	6,7	74,5	57,5	32,0	24,3	0,2
Pr. norm. kl.:	1.058,9	1.112,0	1.007,6	120,0	1.472,0	1.025,8	571,2	432,5	3,9
Amt									
Pr. elev	58,6	60,9	57,5	8,0	63,5	41,1	24,9	24,7	5,6
Pr. norm. kl.	1.076,8	1.119,1	1.057,8	147,6	1.195,2	755,1	456,8	453,9	103,8
Hele landet									
Pr. elev	58,2	60,2	63,4	8,5	61,8	34,3	21,1	25,2	13,6
Pr. norm. kl.	1.123,1	1.161,3	1.221,6	164,9	1.216,4	662,3	406,9	486,6	262,1

*) Ovenstående kommunale opgørelse er baseret på indberetninger fra 3 ud af 3 skoler.

Skolefritidsordninger (SFO)

Antal	Indskrevne børn	Gns. størrelse	Børn/-fuldtids-ansatte	Omfang	Indskrevne børn fordelt på klassetrin			
					Bh.klasse	1. klasse	2. klasse	3. klasse
0	0	0,0	0,0		0	0	0	0

Antal skoler		Folkeskoler							Antal elever med bopæl i kommunen pr. 5/9-97	
		Normalklasser								
Folkeskoler med elever	Friskoler og private grundskoler	Antal klasser	Antal elever	Klassekvotient Bh.-10 kl.	Tosprogede elever pr. 1/11-97	Antal årsværk, excl bh.kl. og ledelse	Elev/lærer ratio	Ø-tids*) procent	Friskoler og private grundskoler	Efterskoler
6	1	78	1.216	15,6	14	107	10,5	57%	57	62

Skolestr. og antal klasser (normalklasser)

	Kommune:		Amt:		Hele landet:	
	Elevtal	Antal klasser	Elevtal	Antal klasser	Elevtal	Antal klasser
Mindste skole	62	7	26	6	3	1
Gennemsnit	203	13,0	286	16,0	308	16,4
Største skole	414	25	772	36	821	35

Personale (Antal ansatte)

	Mænd	Kvinder
Ledere	9	1
Lærere	40	67
Bh.kl.le.	0	8
Pæd.pers.	1	1
	50	77

Antal klasser, elever og klassekvotient fordelt på klasstrin

	Normal-klasser	Normal-klasseelever	Normal-klassekvotient	Ikke fuldt årgangsdelte	Ældre tosprog. elever	Special-klasseelever (§20.1+2)	- heraf spec.kl. elever (§20.2)	Elever ialt	- heraf enkelt integrerede §20.2 elever i normalkl.
Bh. klasse	8	127	15,9	0	0	0	0	127	0
1. klasse	8	109	13,6	0	0	0	0	109	0
2. klasse	8	122	15,3	0	0	1	0	123	0
3. klasse	9	131	14,6	0	0	2	0	133	1
4. klasse	8	115	14,4	0	0	0	0	115	1
5. klasse	8	121	15,1	0	0	1	0	122	0
6. klasse	8	122	15,3	0	0	3	0	125	0
7. klasse	7	116	16,6	0	0	10	0	126	1
8. klasse	5	90	18,0	0	0	6	0	96	0
9. klasse	6	100	16,7	0	0	6	0	106	0
10. klasse	3	63	21,0	0	0	3	0	66	0
1.-10. klasse	70	1.089	15,6	0	0	32	0	1.121	3
Bh.-10. klasse	78	1.216	15,6	0	0	32	0	1.248	3

I alt specialklasser, ikke fuldt årgangsdelte og ældre tosprogede

Elever	Klasser §20.1	Klassekvot. §20.1	Elever §20.2	Klasser §20.2	Klassekvot. §20.2	Ikke fuldt årgangsdelte klasser	Ældre tosprogede klasser
32	5	6,4	0	0	0,0	0	0

Ressourceforbrug (klokketimer pr. år)

Kommune	U-tid i alt	F-tid i alt	Ø-tid i alt	Ledelsestid	Tid til bh.klassen.	Ferie, søgne-helligdg. Øvrig Ø-tid			
						U-tid*) til 50%	Ø-tid*) til 50%		
Absolut	68.743	70.488	66.512	10.302	10.431	44.370	25.320	28.282	12.910
Pr. elev	61,3	62,9	59,3	8,3	82,1	39,6	22,6	25,2	11,5
Pr. norm. kl.:	982,0	1.007,0	950,2	132,1	1.303,9	633,9	361,7	404,0	184,4
Amt									
Pr. elev	58,6	60,9	57,5	8,0	63,5	41,1	24,9	24,7	5,6
Pr. norm. kl.	1.076,8	1.119,1	1.057,8	147,6	1.195,2	755,1	456,8	453,9	103,8
Hele landet									
Pr. elev	58,2	60,2	63,4	8,5	61,8	34,3	21,1	25,2	13,6
Pr. norm. kl.	1.123,1	1.161,3	1.221,6	164,9	1.216,4	662,3	406,9	486,6	262,1

*) Ovenstående kommunale opgørelse er baseret på indberetninger fra 3 ud af 6 skoler.

Skolefritidsordninger (SFO)

Antal	Indskrevne børn	Gns. størrelse	Børn/-fuldtids-ansatte	Omfang	Indskrevne børn fordelt på klasstrin					
					Førskole	Bh.klasse	1. Klasse	2. Klasse	3. klasse	4. klasse
6	353	58,8	11,4	F-6 kl.	49	82	72	69	67	7

Antal skoler		Folkeskoler							Antal elever med bopæl i kommunen pr. 5/9-97	
		Normalklasser								
Folkeskoler med elever	Friskoler og private grundskoler	Antal klasser	Antal elever	Klassekvotient Bh.-10 kl.	Tosprogede elever pr. 1/11-97	Antal årsværk, excl bh.kl. og ledelse	Elev/lærer ratio	Ø-tids*) procent	Friskoler og private grundskoler	Efterskoler
5	1	67	1.226	18,3	17	103	10,7	55%	73	34

Skolestr. og antal klasser (normalklasser)

	Kommune:		Amt:		Hele landet:	
	Elevtal	Antal klasser	Elevtal	Antal klasser	Elevtal	Antal klasser
Mindste skole	56	7	26	6	3	1
Gennemsnit	245	13,4	286	16,0	308	16,4
Største skole	453	22	772	36	821	35

Personale (Antal ansatte)

	Mænd	Kvinder
Ledere	9	1
Lærere	39	66
Bh.kl.le.	0	6
Pæd.pers.	0	0
	48	73

Antal klasser, elever og klassekvotient fordelt på klassetrin

	Normal-klasser	Normal-klasseelever	Normal-klassekvotient	Ikke fuldt årgangsdelte	Ældre tosprog. elever	Special-klasseelever (§20.1+2)	- heraf spec.kl. elever (§20.2)	Elever ialt	- heraf enkelt integrerede §20.2 elever i normalkl.
Bh. klasse	6	119	19,8	0	0	0	0	119	0
1. klasse	7	121	17,3	0	0	0	0	121	1
2. klasse	7	124	17,7	0	0	0	0	124	0
3. klasse	6	120	20,0	0	0	0	0	120	0
4. klasse	7	131	18,7	0	0	0	0	131	2
5. klasse	6	111	18,5	0	0	0	0	111	0
6. klasse	6	135	22,5	0	0	0	0	135	4
7. klasse	6	117	19,5	0	0	0	0	117	1
8. klasse	6	94	15,7	0	0	0	0	94	1
9. klasse	6	93	15,5	0	0	0	0	93	0
10. klasse	4	61	15,3	0	0	0	0	61	0
1.-10. klasse	61	1.107	18,1	0	0	0	0	1.107	9
Bh.-10. klasse	67	1.226	18,3	0	0	0	0	1.226	9

I alt specialklasser, ikke fuldt årgangsdelte og ældre tosprogede

Elever	Klasser §20.1	Klassekvot. §20.1	Elever §20.2	Klasser §20.2	Klassekvot. §20.2	Ikke fuldt årgangsdelte klasser	Ældre tosprogede klasser
0	0	0,0	0	0	0,0	0	0

Ressourceforbrug (klokketimer pr. år)

	U-tid i alt	F-tid i alt	Ø-tid i alt	Ledelsestid	Tid til bh.klassen.	U-tid*) til 50%	Ø-tid*) til 50%	Ferie, søgne-helligdg.	Øvrig Ø-tid
Kommune									
Absolut	65.624	66.587	65.940	11.473	5.760	39.167	21.561	27.735	2.839
Pr. elev	59,3	60,2	59,6	9,4	48,4	35,4	19,5	25,1	2,6
Pr. norm. kl.:	1.075,8	1.091,6	1.081,0	171,2	960,0	642,1	353,5	454,7	46,5
Amt									
Pr. elev	58,6	60,9	57,5	8,0	63,5	41,1	24,9	24,7	5,6
Pr. norm. kl.	1.076,8	1.119,1	1.057,8	147,6	1.195,2	755,1	456,8	453,9	103,8
Hele landet									
Pr. elev	58,2	60,2	63,4	8,5	61,8	34,3	21,1	25,2	13,6
Pr. norm. kl.	1.123,1	1.161,3	1.221,6	164,9	1.216,4	662,3	406,9	486,6	262,1

*) Ovenstående kommunale opgørelse er baseret på indberetninger fra 3 ud af 5 skoler.

Skolefritidsordninger (SFO)

Antal	Indskrevne børn	Gns. størrelse	Børn/-fuldtids-ansatte	Omfang	Indskrevne børn fordelt på klassetrin				
					Bh.klasse	1. Klasse	2. Klasse	3. Klasse	4. klasse
5	281	56,2	12,6	Bh.-4 kl.	86	76	66	47	6

Antal skoler		Folkeskoler							Antal elever med bopæl i kommunen pr. 5/9-97	
		Normalklasser								
Folkeskoler med elever	Friskoler og private grundskoler	Antal klasser	Antal elever	Klassekvotient Bh.-10 kl.	Tosprogede elever pr. 1/11-97	Antal årsværk, excl bh.kl. og ledelse	Elev/lærer ratio	Ø-tids*) procent	Friskoler og private grundskoler	Efterskoler
6	0	73	1.303	17,8	7	110	10,7	58%	43	50

Skolestr. og antal klasser (normalklasser)

	Kommune:		Amt:		Hele landet:	
	Elevtal	Antal klasser	Elevtal	Antal klasser	Elevtal	Antal klasser
Mindste skole	98	8	26	6	3	1
Gennemsnit	217	12,2	286	16,0	308	16,4
Største skole	659	33	772	36	821	35

Personale (Antal ansatte)

	Mænd	Kvinder
Ledere	8	2
Lærere	49	61
Bh.kl.le.	0	11
Pæd.pers.	0	0
	57	74

Antal klasser, elever og klassekvotient fordelt på klassetrin

	Normal-klasser	Normal-klasseelever	Normal-klassekvotient	Ikke fuldt årgangsdelte	Ældre tosprog. elever	Special-klasseelever (§20.1+2)	- heraf spec.kl. elever (§20.2)	Elever ialt	- heraf enkelt integrerede §20.2 elever i normalkl.
Bh. klasse	7	145	20,7	0	0	0	0	145	1
1. klasse	7	136	19,4	0	0	9	0	145	0
2. klasse	7	134	19,1	0	0	0	0	134	2
3. klasse	8	121	15,1	0	0	0	0	121	1
4. klasse	7	112	16,0	0	0	1	0	113	1
5. klasse	7	126	18,0	0	0	0	0	126	0
6. klasse	8	135	16,9	0	0	3	0	138	2
7. klasse	7	110	15,7	0	0	0	0	110	0
8. klasse	6	119	19,8	0	0	0	0	119	1
9. klasse	6	110	18,3	0	0	3	0	113	0
10. klasse	3	55	18,3	0	0	0	0	55	0
1.-10. klasse	66	1.158	17,5	0	0	16	0	1.174	7
Bh.-10. klasse	73	1.303	17,8	0	0	16	0	1.319	8

I alt specialklasser, ikke fuldt årgangsdelte og ældre tosprogede

Elever	Klasser §20.1	Klassekvot. §20.1	Elever §20.2	Klasser §20.2	Klassekvot. §20.2	Ikke fuldt årgangsdelte klasser	Ældre tosprogede klasser
16	4	4,0	0	0	0,0	0	0

Ressourceforbrug (klokketimer pr. år)

	U-tid i alt	F-tid i alt	Ø-tid i alt	Ledelsestid	Tid til bh.klassen.	Ferie, søgne-helligdg. Øvrig Ø-tid			
						U-tid*) til 50%	Ø-tid*) til 50%		
Kommune									
Absolut	66.694	68.360	76.076	9.760	10.573	64.234	37.033	28.035	11.008
Pr. elev	56,8	58,2	64,8	7,4	72,9	54,7	31,5	23,9	9,4
Pr. norm. kl.:	1.010,5	1.035,8	1.152,7	133,7	1.510,4	973,2	561,1	424,8	166,8
Amt									
Pr. elev	58,6	60,9	57,5	8,0	63,5	41,1	24,9	24,7	5,6
Pr. norm. kl.	1.076,8	1.119,1	1.057,8	147,6	1.195,2	755,1	456,8	453,9	103,8
Hele landet									
Pr. elev	58,2	60,2	63,4	8,5	61,8	34,3	21,1	25,2	13,6
Pr. norm. kl.	1.123,1	1.161,3	1.221,6	164,9	1.216,4	662,3	406,9	486,6	262,1

*) Ovenstående kommunale opgørelse er baseret på indberetninger fra 6 ud af 6 skoler.

Skolefritidsordninger (SFO)

Antal	Indskrevne børn	Gns. størrelse	Børn/-fuldtids-ansatte	Omfang Bh.-5 kl.	Indskrevne børn fordelt på klassetrin					
					Bh.klasse	1. Klasse	2. Klasse	3. Klasse	4. klasse	5. klasse
3	153	51,0	13,1	Bh.-5 kl.	30	31	42	36	12	2

Antal skoler		Folkeskoler							Antal elever med bopæl i kommunen pr. 5/9-97	
		Normalklasser								
Folkeskoler med elever	Friskoler og private grundskoler	Antal klasser	Antal elever	Klassekvotient Bh.-10 kl.	Tosprogede elever pr. 1/11-97	Antal årsværk, excl bh.kl. og ledelse	Elev/lærer ratio	Ø-tids*) procent	Friskoler og private grundskoler	Efterskoler
4	1	72	1.366	19,0	11	121	10,6	70%	167	50

Skolestr. og antal klasser (normalklasser)

	Kommune:		Amt:		Hele landet:	
	Elevtal	Antal klasser	Elevtal	Antal klasser	Elevtal	Antal klasser
Mindste skole	232	13	26	6	3	1
Gennemsnit	342	18,3	286	16,0	308	16,4
Største skole	417	22	772	36	821	35

Personale (Antal ansatte)

	Mænd	Kvinder
Ledere	7	2
Lærere	72	78
Bh.kl.le.	0	7
Pæd.pers.	0	0
	79	87

Antal klasser, elever og klassekvotient fordelt på klassetrin

	Normal-klasser	Normal-klasseelever	Normal-klassekvotient	Ikke fuldt årgangsdelte	Ældre tosprog. elever	Special-klasseelever (§20.1+2)	- heraf spec.kl. elever (§20.2)	Elever ialt	- heraf enkelt integrerede §20.2 elever i normalkl.
Bh. klasse	7	121	17,3	0	0	0	0	121	0
1. klasse	7	126	18,0	0	0	5	1	131	0
2. klasse	6	117	19,5	0	0	6	4	123	0
3. klasse	7	136	19,4	0	0	11	8	147	1
4. klasse	7	122	17,4	0	0	5	3	127	1
5. klasse	6	132	22,0	0	0	3	1	135	2
6. klasse	7	131	18,7	1	0	3	1	135	1
7. klasse	8	154	19,3	1	0	3	0	158	0
8. klasse	7	144	20,6	0	0	2	1	146	2
9. klasse	6	115	19,2	0	0	3	1	118	1
10. klasse	4	68	17,0	0	0	2	0	70	0
1.-10. klasse	65	1.245	19,2	2	0	43	20	1.290	8
Bh.-10. klasse	72	1.366	19,0	2	0	43	20	1.411	8

I alt specialklasser, ikke fuldt årgangsdelte og ældre tosprogede

	Klasser §20.1	Klassekvot. §20.1	Elever §20.2	Klasser §20.2	Klassekvot. §20.2	Ikke fuldt årgangsdelte klasser	Ældre tosprogede klasser
Elever	23	6	3,8	20	4	5,0	1
							0

Ressourceforbrug (klokketimer pr. år)

	U-tid i alt	F-tid i alt	Ø-tid i alt	Ledelsestid	Tid til bh.klassen.	U-tid*) til 50%	Ø-tid*) til 50%	Ferie, søgne-helligdg.	Øvrig Ø-tid
Kommune									
Absolut	81.753	85.727	66.069	9.314	7.209	6.705	4.675	34.853	26.541
Pr. elev	63,4	66,5	51,2	6,6	59,6	5,2	3,6	27,0	20,6
Pr. norm. kl.:	1.257,7	1.318,9	1.016,4	129,4	1.029,9	103,2	71,9	536,2	408,3
Amt									
Pr. elev	58,6	60,9	57,5	8,0	63,5	41,1	24,9	24,7	5,6
Pr. norm. kl.	1.076,8	1.119,1	1.057,8	147,6	1.195,2	755,1	456,8	453,9	103,8
Hele landet									
Pr. elev	58,2	60,2	63,4	8,5	61,8	34,3	21,1	25,2	13,6
Pr. norm. kl.	1.123,1	1.161,3	1.221,6	164,9	1.216,4	662,3	406,9	486,6	262,1

*) Ovenstående kommunale opgørelse er baseret på indberetninger fra 1 ud af 4 skoler.

Skolefritidsordninger (SFO)

Antal	Indskrevne børn	Gns. størrelse	Børn/-fuldtids-ansatte	Omfang	Indskrevne børn fordelt på klassetrin					
					Bh.klasse	1. Klasse	2. Klasse	3. Klasse	4. klasse	7. klasse
6	370	61,7	13,3	Bh.-7 kl.	122	86	96	56	8	2

Antal skoler		Folkeskoler							Antal elever med bopæl i kommunen pr. 5/9-97	
		Normalklasser								
Folkeskoler med elever	Friskoler og private grundskoler	Antal klasser	Antal elever	Klassekvotient Bh.-10 kl.	Tosprogede elever pr. 1/11-97	Antal årsværk, excl bh.kl. og ledelse	Elev/lærer ratio	Ø-tids*) procent	Friskoler og private grundskoler	Efterskoler
5	0	78	1.237	15,9	30	99	11,1	0%	39	43

Skolestr. og antal klasser (normalklasser)

	Kommune:		Amt:		Hele landet:	
	Elevtal	Antal klasser	Elevtal	Antal klasser	Elevtal	Antal klasser
Mindste skole	91	8	26	6	3	1
Gennemsnit	247	15,6	286	16,0	308	16,4
Største skole	473	25	772	36	821	35

Personale (Antal ansatte)

	Mænd	Kvinder
Ledere	6	3
Lærere	33	70
Bh.kl.le.	0	8
Pæd.pers.	0	0
	39	81

Antal klasser, elever og klassekvotient fordelt på klasstrin

	Normal-klasser	Normal-klasseelever	Normal-klassekvotient	Ikke fuldt årgangsdelte	Ældre tosprog. elever	Special-klasseelever (§20.1+2)	- heraf spec.kl. elever (§20.2)	Elever ialt	- heraf enkelt integrerede §20.2 elever i normalkl.
Bh. klasse	9	141	15,7	0	0	0	0	141	0
1. klasse	9	127	14,1	0	0	0	0	127	0
2. klasse	8	126	15,8	0	0	0	0	126	0
3. klasse	8	131	16,4	0	0	0	0	131	0
4. klasse	7	113	16,1	0	0	0	0	113	0
5. klasse	7	118	16,9	0	0	0	0	118	0
6. klasse	8	125	15,6	0	0	0	0	125	0
7. klasse	7	105	15,0	0	0	0	0	105	0
8. klasse	6	104	17,3	0	0	0	0	104	0
9. klasse	6	94	15,7	0	0	0	0	94	0
10. klasse	3	53	17,7	0	0	0	0	53	0
1.-10. klasse	69	1.096	15,9	0	0	0	0	1.096	0
Bh.-10. klasse	78	1.237	15,9	0	0	0	0	1.237	0

I alt specialklasser, ikke fuldt årgangsdelte og ældre tosprogede

Elever	Klasser §20.1	Klassekvot. §20.1	Elever §20.2	Klasser §20.2	Klassekvot. §20.2	Ikke fuldt årgangsdelte klasser	Ældre tosprogede klasser
0	0	0,0	0	0	0,0	0	0

Ressourceforbrug (klokketimer pr. år)

Kommune	U-tid i alt	F-tid i alt	Ø-tid i alt	Ledelsestid	Tid til bh.klassen.	Ferie, søgne-helligdg. Øvrig Ø-tid			
						U-tid*) til 50%	Ø-tid*) til 50%		
Absolut	63.572	63.572	62.463	10.326	9.197	0	0	26.764	35.699
Pr. elev	58,0	58,0	57,0	8,3	65,2	0,0	0,0	24,4	32,6
Pr. norm. kl.:	921,3	921,3	905,3	132,4	1.021,9	0,0	0,0	387,9	517,4
Amt									
Pr. elev	58,6	60,9	57,5	8,0	63,5	41,1	24,9	24,7	5,6
Pr. norm. kl.	1.076,8	1.119,1	1.057,8	147,6	1.195,2	755,1	456,8	453,9	103,8
Hele landet									
Pr. elev	58,2	60,2	63,4	8,5	61,8	34,3	21,1	25,2	13,6
Pr. norm. kl.	1.123,1	1.161,3	1.221,6	164,9	1.216,4	662,3	406,9	486,6	262,1

*) Ovenstående kommunale opgørelse er baseret på indberetninger fra 0 ud af 5 skoler.

Skolefritidsordninger (SFO)

Antal	Indskrevne børn	Gns. størrelse	Børn/-fuldtids-ansatte	Omfang	Indskrevne børn fordelt på klasstrin			
					Bh.klasse	1. Klasse	2. Klasse	3. Klasse
4	312	78,0	13,5	Bh.-3 kl.	90	81	85	56

Antal skoler		Folkeskoler							Antal elever med bopæl i kommunen pr. 5/9-97	
		Normalklasser								
Folkeskoler med elever	Friskoler og private grundskoler	Antal klasser	Antal elever	Klassekvotient Bh.-10 kl.	Tosprogede elever pr. 1/11-97	Antal årsværk, excl bh.kl. og ledelse	Elev/lærer ratio	Ø-tids*) procent	Friskoler og private grundskoler	Efterskoler
7	2	93	1.670	18,0	32	131	11,9	57%	104	86

Skolestr. og antal klasser (normalklasser)

	Kommune:		Amt:		Hele landet:	
	Elevtal	Antal klasser	Elevtal	Antal klasser	Elevtal	Antal klasser
Mindste skole	48	8	26	6	3	1
Gennemsnit	245	14,0	286	16,0	308	16,4
Største skole	593	30	772	36	821	35

Personale (Antal ansatte)

	Mænd	Kvinder
Ledere	8	2
Lærere	51	84
Bh.kl.le.	0	12
Pæd.pers.	0	0
	59	98

Antal klasser, elever og klassekvotient fordelt på klasstrin

	Normal-klasser	Normal-klasseelever	Normal-klassekvotient	Ikke fuldt årgangsdelte	Ældre tosprog. elever	Special-klasseelever (§20.1+2)	- heraf spec.kl. elever (§20.2)	Elever ialt	- heraf enkelt integrerede §20.2 elever i normalkl.
Bh. klasse	10	182	18,2	0	0	0	0	182	0
1. klasse	9	182	20,2	15	0	0	0	197	0
2. klasse	9	168	18,7	9	0	0	0	177	0
3. klasse	8	144	18,0	4	0	0	0	148	0
4. klasse	9	147	16,3	10	0	0	0	157	0
5. klasse	10	154	15,4	8	0	1	0	163	2
6. klasse	10	147	14,7	0	0	4	0	151	0
7. klasse	10	170	17,0	0	0	0	0	170	0
8. klasse	7	158	22,6	0	4	4	0	166	0
9. klasse	9	170	18,9	0	0	4	0	174	0
10. klasse	2	48	24,0	0	0	0	0	48	0
1.-10. klasse	83	1.488	17,9	46	4	13	0	1.551	2
Bh.-10. klasse	93	1.670	18,0	46	4	13	0	1.733	2

I alt specialklasser, ikke fuldt årgangsdelte og ældre tosprogede

Elever	Klasser §20.1	Klassekvot. §20.1	Elever §20.2	Klasser §20.2	Klassekvot. §20.2	Ikke fuldt årgangsdelte klasser	Ældre tosprogede klasser
13	2	6,5	0	0	0,0	5	0

Ressourceforbrug (klokketimer pr. år)

	U-tid i alt	F-tid i alt	Ø-tid i alt	Ledelsestid	Tid til bh.klassen.	Ferie, søgne-helligdg. Øvrig Ø-tid				
						U-tid*) til 50%	Ø-tid*) til 50%			
Kommune										
Absolut	83.941	85.683	81.954	12.761	13.456	82.861	46.863	34.367	724	
Pr. elev	54,1	55,2	52,8	7,4	73,9	53,4	30,2	22,2	0,5	
Pr. norm. kl.:	1.011,3	1.032,3	987,4	137,2	1.345,6	998,3	564,6	414,1	8,7	
Amt										
Pr. elev	58,6	60,9	57,5	8,0	63,5	41,1	24,9	24,7	5,6	
Pr. norm. kl.	1.076,8	1.119,1	1.057,8	147,6	1.195,2	755,1	456,8	453,9	103,8	
Hele landet										
Pr. elev	58,2	60,2	63,4	8,5	61,8	34,3	21,1	25,2	13,6	
Pr. norm. kl.	1.123,1	1.161,3	1.221,6	164,9	1.216,4	662,3	406,9	486,6	262,1	

*) Ovenstående kommunale opgørelse er baseret på indberetninger fra 7 ud af 7 skoler.

Skolefritidsordninger (SFO)

Antal	Indskrevne børn	Gns. størrelse	Børn/-fuldtids-ansatte	Omfang	Indskrevne børn fordelt på klasstrin					
					Førskole	Bh.klasse	1. Klasse	2. Klasse	3. klasse	4. klasse
7	504	72,0	10,3	F-4 kl.	29	165	123	108	77	2

Antal skoler		Folkeskoler							Antal elever med bopæl i kommunen pr. 5/9-97	
		Normalklasser								
Folkeskoler med elever	Friskoler og private grundskoler	Antal klasser	Antal elever	Klassekvotient Bh.-10 kl.	Tosprogede elever pr. 1/11-97	Antal årsværk, excl bh.kl. og ledelse	Elev/lærer ratio	Ø-tids*) procent	Friskoler og private grundskoler	Efterskoler
8	2	122	2.127	17,4	39	137	14,0	59%	198	78

Skolestr. og antal klasser (normalklasser)

	Kommune:		Amt:		Hele landet:	
	Elevtal	Antal klasser	Elevtal	Antal klasser	Elevtal	Antal klasser
Mindste skole	54	4	26	6	3	1
Gennemsnit	266	15,3	286	16,0	308	16,4
Største skole	462	24	772	36	821	35

Personale (Antal ansatte)

	Mænd	Kvinder
Ledere	10	3
Lærere	79	122
Bh.kl.le.	1	12
Pæd.pers.	0	0
	90	137

Antal klasser, elever og klassekvotient fordelt på klassetrin

	Normal-klasser	Normal-klasseelever	Normal-klassekvotient	Ikke fuldt årgangsdelte	Ældre tosprog. elever	Special-klasseelever (§20.1+2)	- heraf spec.kl. elever (§20.2)	Elever ialt	- heraf enkelt integrerede §20.2 elever i normalkl.
Bh. klasse	12	227	18,9	0	0	0	0	227	0
1. klasse	12	226	18,8	0	0	0	0	226	0
2. klasse	12	206	17,2	0	0	3	2	209	1
3. klasse	13	221	17,0	0	0	1	0	222	0
4. klasse	13	222	17,1	0	0	2	0	224	0
5. klasse	12	198	16,5	0	0	3	0	201	0
6. klasse	11	212	19,3	0	0	6	0	218	0
7. klasse	11	197	17,9	0	0	8	3	205	0
8. klasse	10	153	15,3	0	0	3	2	156	1
9. klasse	11	188	17,1	0	0	1	0	189	0
10. klasse	5	77	15,4	0	0	0	0	77	0
1.-10. klasse	110	1.900	17,3	0	0	27	7	1.927	2
Bh.-10. klasse	122	2.127	17,4	0	0	27	7	2.154	2

I alt specialklasser, ikke fuldt årgangsdelte og ældre tosprogede

	Klasser §20.1	Klassekvot. §20.1	Elever §20.2	Klasser §20.2	Klassekvot. §20.2	Ikke fuldt årgangsdelte klasser	Ældre tosprogede klasser
Elever	20	5	4,0	7	1	7,0	0

Ressourceforbrug (klokketimer pr. år)

	U-tid i alt	F-tid i alt	Ø-tid i alt	Ledelsestid	Tid til bh.klassen.	U-tid*) til 50%	Ø-tid*) til 50%	Ferie, søgne-helligdg.	Øvrig Ø-tid
Kommune									
Absolut	77.104	79.065	107.981	14.353	10.374	13.362	7.843	51.696	35.824
Pr. elev	40,0	41,0	56,0	6,7	45,7	6,9	4,1	26,8	18,6
Pr. norm. kl.:	700,9	718,8	981,6	117,6	864,5	121,5	71,3	470,0	325,7
Amt									
Pr. elev	58,6	60,9	57,5	8,0	63,5	41,1	24,9	24,7	5,6
Pr. norm. kl.	1.076,8	1.119,1	1.057,8	147,6	1.195,2	755,1	456,8	453,9	103,8
Hele landet									
Pr. elev	58,2	60,2	63,4	8,5	61,8	34,3	21,1	25,2	13,6
Pr. norm. kl.	1.123,1	1.161,3	1.221,6	164,9	1.216,4	662,3	406,9	486,6	262,1

*) Ovenstående kommunale opgørelse er baseret på indberetninger fra 1 ud af 8 skoler.

Skolefritidsordninger (SFO)

Antal	Indskrevne børn	Gns. størrelse	Børn/-fuldtids-ansatte	Omfang Bh.-5 kl.	Indskrevne børn fordelt på klassetrin					
					Bh.klasse	1. Klasse	2. Klasse	3. Klasse	4. klasse	5. klasse
6	239	39,8	18,3	Bh.-5 kl.	62	63	55	48	10	1

Antal skoler		Folkeskoler							Antal elever med bopæl i kommunen pr. 5/9-97	
		Normalklasser								
Folkeskoler med elever	Friskoler og private grundskoler	Antal klasser	Antal elever	Klassekvotient Bh.-10 kl.	Tosprogede elever pr. 1/11-97	Antal årsværk, excl bh.kl. og ledelse	Elev/lærer ratio	Ø-tids*) procent	Friskoler og private grundskoler	Efterskoler
6	2	74	1.212	16,4	9	131	8,3	63%	183	40

Skolestr. og antal klasser (normalklasser)

	Kommune:		Amt:		Hele landet:	
	Elevtal	Antal klasser	Elevtal	Antal klasser	Elevtal	Antal klasser
Mindste skole	107	8	26	6	3	1
Gennemsnit	202	12,3	286	16,0	308	16,4
Største skole	355	20	772	36	821	35

Personale (Antal ansatte)

	Mænd	Kvinder
Ledere	7	3
Lærere	44	79
Bh.kl.le.	0	7
Pæd.pers.	0	0
	51	89

Antal klasser, elever og klassekvotient fordelt på klasstrin

	Normal-klasser	Normal-klasseelever	Normal-klassekvotient	Ikke fuldt årgangsdelte	Ældre tosprog. elever	Special-klasseelever (§20.1+2)	- heraf spec.kl. elever (§20.2)	Elever ialt	- heraf enkelt integrerede §20.2 elever i normalkl.
Bh. klasse	8	145	18,1	0	0	0	0	145	0
1. klasse	7	110	15,7	0	0	0	0	110	0
2. klasse	8	115	14,4	0	0	6	0	121	1
3. klasse	8	120	15,0	0	0	6	5	126	0
4. klasse	8	120	15,0	0	0	0	0	120	1
5. klasse	7	104	14,9	0	0	5	4	109	0
6. klasse	7	123	17,6	0	0	0	0	123	0
7. klasse	6	108	18,0	0	0	2	0	110	0
8. klasse	6	106	17,7	0	0	1	0	107	0
9. klasse	6	111	18,5	0	0	1	0	112	0
10. klasse	3	50	16,7	0	0	0	0	50	0
1.-10. klasse	66	1.067	16,2	0	0	21	9	1.088	2
Bh.-10. klasse	74	1.212	16,4	0	0	21	9	1.233	2

I alt specialklasser, ikke fuldt årgangsdelte og ældre tosprogede

	Klasser §20.1	Klassekvot. §20.1	Elever §20.2	Klasser §20.2	Klassekvot. §20.2	Ikke fuldt årgangsdelte klasser	Ældre tosprogede klasser
Elever	12	2	6,0	9	2	4,5	0

Ressourceforbrug (klokketimer pr. år)

	U-tid i alt	F-tid i alt	Ø-tid i alt	Ledelsestid	Tid til bh.klassen.	U-tid*) til 50%	Ø-tid*) til 50%	Ferie, søgne-helligdg.	Øvrig Ø-tid
Kommune									
Absolut	75.763	78.007	97.337	12.242	9.790	45.253	28.659	31.365	4.429
Pr. elev	69,6	71,7	89,5	9,9	67,5	41,6	26,3	28,8	4,1
Pr. norm. kl.:	1.147,9	1.181,9	1.474,8	165,4	1.223,8	685,7	434,2	475,2	67,1
Amt									
Pr. elev	58,6	60,9	57,5	8,0	63,5	41,1	24,9	24,7	5,6
Pr. norm. kl.	1.076,8	1.119,1	1.057,8	147,6	1.195,2	755,1	456,8	453,9	103,8
Hele landet									
Pr. elev	58,2	60,2	63,4	8,5	61,8	34,3	21,1	25,2	13,6
Pr. norm. kl.	1.123,1	1.161,3	1.221,6	164,9	1.216,4	662,3	406,9	486,6	262,1

*) Ovenstående kommunale opgørelse er baseret på indberetninger fra 4 ud af 6 skoler.

Skolefritidsordninger (SFO)

Antal	Indskrevne børn	Gns. størrelse	Børn/-fuldtids-ansatte	Omfang	Indskrevne børn fordelt på klasstrin					
					Førskole	Bh.klasse	1. Klasse	2. Klasse	3. klasse	4. klasse
7	470	67,1	11,8	F-7 kl.	22	122	92	99	76	47

Antal skoler		Folkeskoler							Antal elever med bopæl i kommunen pr. 5/9-97	
		Normalklasser								
Folkeskoler med elever	Friskoler og private grundskoler	Antal klasser	Antal elever	Klassekvotient Bh.-10 kl.	Tosprogede elever pr. 1/11-97	Antal årsværk, excl bh.kl. og ledelse	Elev/lærer ratio	Ø-tids*) procent	Friskoler og private grundskoler	Efterskoler
37	10	762	14.042	18,4	1.335	1.172	11,1	63%	1.855	428

Skolestr. og antal klasser (normalklasser)

	Kommune:		Amt:		Hele landet:	
	Elevtal	Antal klasser	Elevtal	Antal klasser	Elevtal	Antal klasser
Mindste skole	71	8	26	6	3	1
Gennemsnit	380	20,6	286	16,0	308	16,4
Største skole	772	36	772	36	821	35

Personale (Antal ansatte)

	Mænd	Kvinder
Ledere	68	15
Lærere	533	845
Bh.kl.le.	3	91
Pæd.pers.	0	0
	604	951

Antal klasser, elever og klassekvotient fordelt på klasstrin

	Normal-klasser	Normal-klasseelever	Normal-klassekvotient	Ikke fuldt årgangsdelte	Ældre tosprog. elever	Special-klasseelever (§20.1+2)	- heraf spec.kl. elever (§20.2)	Elever ialt	- heraf enkelt integrerede §20.2 elever i normalkl.
Bh. klasse	88	1.652	18,8	0	0	73	37	1.725	2
1. klasse	84	1.572	18,7	0	0	76	68	1.648	1
2. klasse	80	1.484	18,6	0	0	54	31	1.538	3
3. klasse	71	1.389	19,6	0	0	52	30	1.441	3
4. klasse	71	1.327	18,7	0	0	57	29	1.384	3
5. klasse	71	1.341	18,9	0	0	77	35	1.418	5
6. klasse	68	1.229	18,1	0	0	35	22	1.264	2
7. klasse	66	1.167	17,7	0	0	53	33	1.220	14
8. klasse	62	1.173	18,9	0	30	33	18	1.236	0
9. klasse	66	1.139	17,3	0	26	32	16	1.197	3
10. klasse	35	569	16,3	0	23	25	13	617	3
1.-10. klasse	674	12.390	18,4	0	79	494	295	12.963	37
Bh.-10. klasse	762	14.042	18,4	0	79	567	332	14.688	39

I alt specialklasser, ikke fuldt årgangsdelte og ældre tosprogede

	Klasser §20.1	Klassekvot. §20.1	Elever §20.2	Klasser §20.2	Klassekvot. §20.2	Ikke fuldt årgangsdelte klasser	Ældre tosprogede klasser
Elever	235	37	6,4	332	58	5,7	0
							2

Ressourceforbrug (klokketimer pr. år)

	U-tid i alt	F-tid i alt	Ø-tid i alt	Ledelsestid	Tid til bh.klassen.	U-tid*) til 50%	Ø-tid*) til 50%	Ferie, søgne-helligdg.	Øvrig Ø-tid
Kommune									
Absolut	805.231	849.646	600.180	109.570	96.810	598.869	379.774	294.190	-89.455
Pr. elev	62,1	65,5	46,3	7,5	56,1	46,2	29,3	22,7	-6,9
Pr. norm. kl.:	1.194,7	1.260,6	890,5	143,8	1.100,1	888,5	563,5	436,5	-132,7
Amt									
Pr. elev	58,6	60,9	57,5	8,0	63,5	41,1	24,9	24,7	5,6
Pr. norm. kl.	1.076,8	1.119,1	1.057,8	147,6	1.195,2	755,1	456,8	453,9	103,8
Hele landet									
Pr. elev	58,2	60,2	63,4	8,5	61,8	34,3	21,1	25,2	13,6
Pr. norm. kl.	1.123,1	1.161,3	1.221,6	164,9	1.216,4	662,3	406,9	486,6	262,1

*) Ovenstående kommunale opgørelse er baseret på indberetninger fra 35 ud af 37 skoler.

Skolefritidsordninger (SFO)

Antal	Indskrevne børn	Gns. størrelse	Børn/-fuldtids-ansatte	Omfang Bh.-7 kl.	Indskrevne børn fordelt på klasstrin					
					Bh.klasse	1. Klasse	2. Klasse	3. Klasse	4. klasse	5. klasse
83	4.942	59,5	8,7	Bh.-7 kl.	1.257	1.207	1.042	822	281	174

Antal skoler		Folkeskoler							Antal elever med bopæl i kommunen pr. 5/9-97	
		Normalklasser								
Folkeskoler med elever	Friskoler og private grundskoler	Antal klasser	Antal elever	Klassekvotient Bh.-10 kl.	Tosprogede elever pr. 1/11-97	Antal årsværk, excl bh.kl. og ledelse	Elev/lærer ratio	Ø-tids*) procent	Friskoler og private grundskoler	Efterskoler
6	1	87	1.492	17,1	37	139	9,8	57%	148	95

Skolestr. og antal klasser (normalklasser)

	Kommune:		Amt:		Hele landet:	
	Elevtal	Antal klasser	Elevtal	Antal klasser	Elevtal	Antal klasser
Mindste skole	26	6	26	6	3	1
Gennemsnit	249	14,5	286	16,0	308	16,4
Største skole	546	30	772	36	821	35

Personale (Antal ansatte)

	Mænd	Kvinder
Ledere	8	1
Lærere	39	94
Bh.kl.le.	0	7
Pæd.pers.	0	0
	47	102

Antal klasser, elever og klassekvotient fordelt på klasstrin

	Normal-klasser	Normal-klasseelever	Normal-klasse kvotient	Ikke fuldt årgangsdelte	Ældre tosprog. elever	Special-klasseelever (§20.1+2)	- heraf spec.kl. elever (§20.2)	Elever ialt	- heraf enkelt integrerede §20.2 elever i normalkl.
Bh. klasse	8	156	19,5	0	0	1	0	157	0
1. klasse	9	148	16,4	0	0	2	0	150	1
2. klasse	9	153	17,0	0	0	1	0	154	1
3. klasse	9	150	16,7	0	0	2	0	152	1
4. klasse	9	141	15,7	0	0	0	0	141	0
5. klasse	9	153	17,0	0	0	6	0	159	0
6. klasse	8	133	16,6	0	0	1	0	134	1
7. klasse	8	137	17,1	0	0	6	0	143	1
8. klasse	8	129	16,1	0	0	3	0	132	0
9. klasse	6	106	17,7	0	0	1	0	107	2
10. klasse	4	86	21,5	0	0	3	0	89	0
1.-10. klasse	79	1.336	16,9	0	0	25	0	1.361	7
Bh.-10. klasse	87	1.492	17,1	0	0	26	0	1.518	7

I alt specialklasser, ikke fuldt årgangsdelte og ældre tosprogede

Elev	Klasser §20.1	Klassekvt. §20.1	Elever §20.2	Klasser §20.2	Klassekvt. §20.2	Ikke fuldt årgangsdelte klasser	Ældre tosprogede klasser
26	5	5,2	0	0	0,0	0	0

Ressourceforbrug (klokketimer pr. år)

Kommune	U-tid i alt	F-tid i alt	Ø-tid i alt	Ledelsestid	Tid til bh.klassen.	Ferie, søgne-helligdg. Øvrig Ø-tid			
						U-tid*) til 50%	Ø-tid*) til 50%		
Absolut	85.538	88.195	93.569	9.165	7.757	41.175	23.604	36.901	33.065
Pr. elev	62,8	64,8	68,8	6,0	49,4	30,3	17,3	27,1	24,3
Pr. norm. kl.:	1.082,8	1.116,4	1.184,4	105,3	969,6	521,2	298,8	467,1	418,5
Amt									
Pr. elev	58,6	60,9	57,5	8,0	63,5	41,1	24,9	24,7	5,6
Pr. norm. kl.	1.076,8	1.119,1	1.057,8	147,6	1.195,2	755,1	456,8	453,9	103,8
Hele landet									
Pr. elev	58,2	60,2	63,4	8,5	61,8	34,3	21,1	25,2	13,6
Pr. norm. kl.	1.123,1	1.161,3	1.221,6	164,9	1.216,4	662,3	406,9	486,6	262,1

*) Ovenstående kommunale opgørelse er baseret på indberetninger fra 3 ud af 6 skoler.

Skolefritidsordninger (SFO)

Antal	Indskrevne børn	Gns. størrelse	Børn/-fuldtids-ansatte	Omfang	Indskrevne børn fordelt på klasstrin				
					Førskole	Bh.klasse	1. Klasse	2. Klasse	3. klasse
7	407	58,1	12,9	F-3 kl.	16	141	111	83	56