

# Materialer

## Vis, hvad du kan

**Sprogscreening af treårige børn eller fire- til femårige børn, som lige er begyndt på dansktilegnelsen og har været i dansksproget sprogstimulerende læringsmiljø i mindre end et år**



## Oversigt over genstande/billedmateriale

Genstandene forudsættes at være til rådighed i kommunen.

Billedbogen og billedlotteriet kan printes ud fra denne publikation på internettet.

### Første kontakt med barnet og leg med et kontaktojekt



Et eksempel på et kontaktojekt.

### Aktivitet 1: Struktureret samtale med fokus på udpegning af kropsdele (Leg med bamsen 1)



En bamse.

### Aktivitet 2: Lytteforståelse (Leg med bamsen 2)



En bamse, et tæppe, en seng, en pude, en madras, en dyne, et sovedyr, otte klodser (to røde, to blå, to gule og to grønne), en banan, en rød bil, en kop.

### Aktivitet 3: Samtale om billedbog



Billedbog med 13 billeder.

### Aktivitet 4: Billedlotteri og samtale (billedlotteri 1. del)






Billedlotteri med otte genstande: hus, kat, mus, banan, bold, abe, bil og cykel.

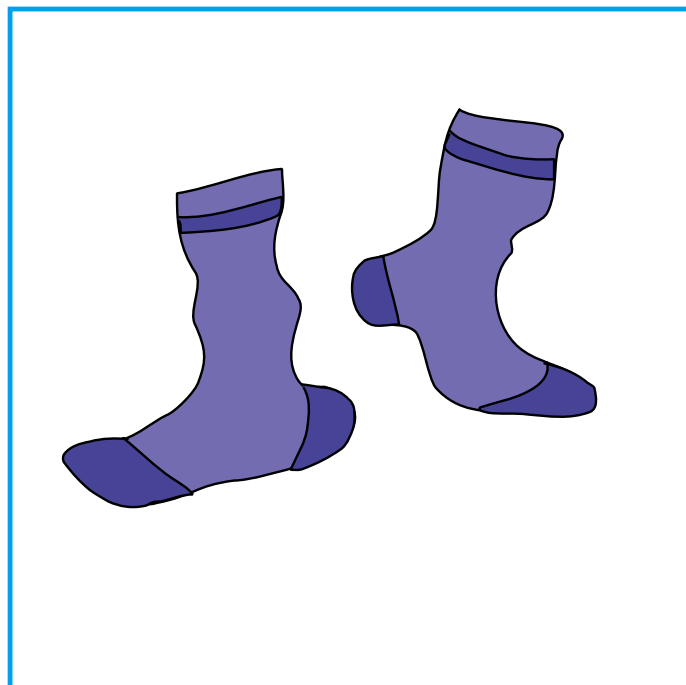






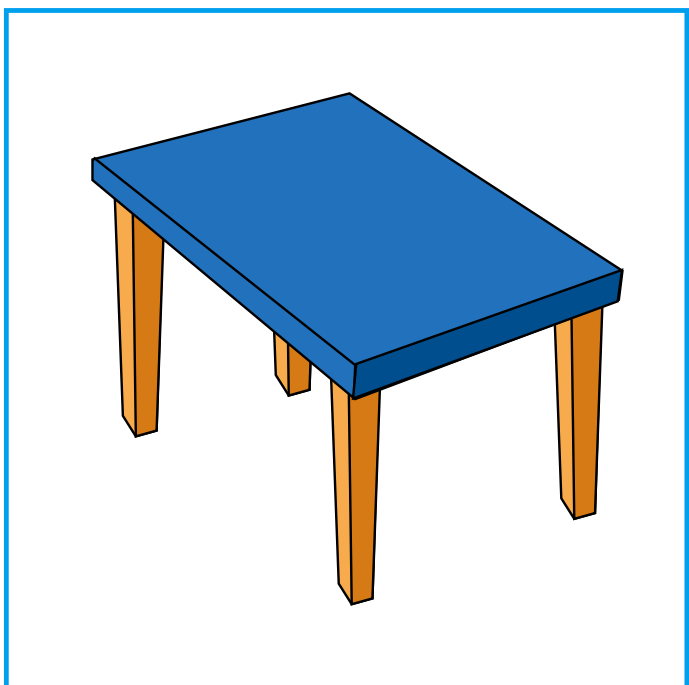

### Aktivitet 5: Billedlotteri og samtale (billedlotteri 2. del)

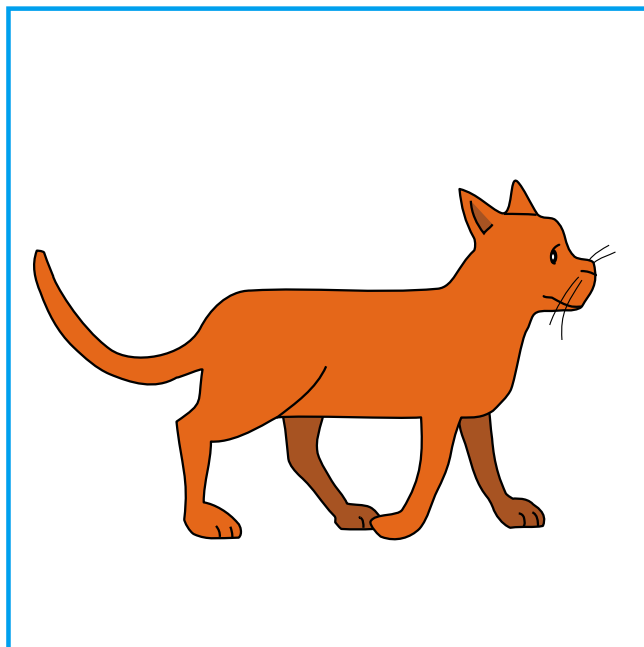


Billedlotteri med otte genstande: hus, kat, mus, banan, bold, abe, bil og cykel.






















UNDERVISNINGS  
MINISTERIET